

Bartscher
seit 1876

GROSSKÜCHEN-GERÄTE

2021

Liebe Kunden,

seit über 145 Jahren steht die Marke Bartscher für qualitativ hochwertige Technik und professionelle Produkte, die Gastroküchen effizienter und leistungsfähiger machen. Hinter diesem Namen wiederum stehen wir – also Menschen, die dieses Markenversprechen Tag für Tag leben. Wir verstehen uns als kompetenter Wegbegleiter für Gastronomie, Hotellerie sowie Imbiss- und Catering-Betriebe. Mit unserem umfangreichen Produktsortiment tragen wir dazu bei, die Prozesse und Arbeitsabläufe in einer modernen Großküche mit unserem leistungsstarken Equipment wesentlich zu erleichtern und zu optimieren.

Wir liefern Ihnen hochwertige und langlebige Produkte zu einem attraktiven Preis-/Leistungsverhältnis und passen unser Portfolio immer wieder Ihren Wünschen und Bedürfnissen an. Wir von Bartscher bieten Ihnen aber noch mehr als Produkte – nämlich ganzheitliche Küchenkonzepte.

Als unser Fachhandelspartner, aber auch als Architekt oder Planungsprofi können Sie unter www.bartscher.com/de/projektmanagement jederzeit auf unsere Projektmanagement-Kompetenzen zugreifen. Wir stehen Ihnen in jeder Projektphase als Ansprechpartner mit Rat und Tat zur Seite – eben von Profi zu Profi.

Und das mit diesem Leistungsportfolio:

- Bedarfsanalyse
- Funktionsermittlung
- Konzepterstellung
- Projektplanung
- Angebotswesen
- Installationsplanung
- Unterstützung bei Leistungsverzeichnissen

Als Gastronom planen Sie die Neueinrichtung Ihrer Küche oder möchten diese bedarfsgerecht anpassen bzw. modernisieren? Auch dann treten Sie bitte direkt mit uns in Kontakt. Zusammen mit einem Fachhändler vor Ort begleiten wir Sie bei der Realisierung Ihres Küchen-Projektes. Unter www.bartscher.com/de/projekte zeigen wir Ihnen Schritt für Schritt den Weg zu Ihrer neuen Küche.

Mit dem Kauf eines Bartscher-Produktes treffen Sie eine Entscheidung für die Zukunft. Ein gutes Gefühl, weil Sie sich so gleichzeitig für ausgezeichnete Qualität, intelligente Lösungen und beispielhafte Kundennähe entschieden haben. Wir sind immer für Sie da. Denn Service ist für uns kein Extra, sondern ein selbstverständlicher Bestandteil unserer Produkte – auch über den Kauf hinaus.

Sie sehen: Die Zukunft Ihrer Gastro-Küche beginnt hier.
www.bartscher.com | www.bartscher-warehouse.com

Andreas Heumüller
Geschäftsführer

Detlev Domingos Schlünder
Vertriebsleiter Deutschland

AUSSTELLUNGS- UND SCHULUNGSZENTREN



Besuchen Sie unsere Ausstellungen und erleben Sie die Bartscher-Geräte live. Terminvereinbarungen werden auch gerne telefonisch entgegengenommen.



WICHTIGE INFORMATIONEN, FORMALE HINWEISE

Die Durchführung der Leistungen erfolgt zu unseren Allgemeinen Geschäftsbedingungen.
Die Angaben der Gerätegewichte verstehen sich ohne Verpackung sowie ohne Transportmittel (Europalette, Einwegpalette).

Technische Änderungen sowie Irrtümer vorbehalten.
Alle Preise in EURO zzgl. gesetzl. MwSt.
Alle Preisangaben stellen lediglich Empfehlungen dar.
Der Wiederverkäufer ist in der Festsetzung seiner Verkaufspreise frei.

REPARATUREN AN KLEINGERÄTEN:

Kleingeräte müssen grundsätzlich zur Reparatur in das Werk geschickt werden bzw. zu Ihrem Fachhandelspartner gebracht werden. Für weitere Fragen stehen Ihnen unsere Vertriebsmitarbeiter gerne zur Verfügung.

Aktuelle Informationen über neue Produkte und Aktionen finden Sie unter:
www.bartscher.com

UNSER SORTIMENT IM ÜBERBLICK

7 - 41
43 - 74
76 - 81
83 - 128
130 - 157
159 - 191
193 - 214
216 - 241
243 - 264
266 - 273
275 - 297
299 - 311
313 - 321
5

THERMIK-SERIEN

- ▶ Serie 600
- ▶ Serie 650
- ▶ Serie 700
- ▶ Serie 900

GARTECHNIK

- ▶ Heißluftöfen
- ▶ Kochkessel
- ▶ Snackpoint
- ▶ Herde
- ▶ Kochstation
- ▶ Sous-Vide-Garer
- ▶ High-Speed-Ofen
- ▶ Kombidämpfer
- ▶ Wokherde
- ▶ Hockerkocher
- ▶ Niedertemperaturgarer
- ▶ Kippbratpfannen
- ▶ Salamander

PIZZA / PASTA

- ▶ Nudelkocher
- ▶ Pasta Maschinen
- ▶ Pizzaöfen
- ▶ Teigausrollmaschinen

SNACK / IMBISS

- ▶ Backwarenfritteusen
- ▶ Gaskocher
- ▶ Induktionskocher
- ▶ Multibräter
- ▶ Tischbräter
- ▶ Würstchenwärmer
- ▶ Crêpe-Geräte
- ▶ Griddleplatten
- ▶ Induktionswoks
- ▶ Multipfannen
- ▶ Toaster
- ▶ Currywurstschneider
- ▶ Grillplatten
- ▶ Kontaktgrills
- ▶ Paella
- ▶ Waffeleisen
- ▶ Elektro-Kocher
- ▶ Hot-Dog-Geräte
- ▶ Lavasteingrills
- ▶ Pumpstationen
- ▶ Wassergrills
- ▶ Fritteusen
- ▶ Hähnchengrills
- ▶ Mikrowellengeräte
- ▶ Reiskocher
- ▶ Würstchen-Rollergrills

WARMHALTETECHNIK / BUFFET

- ▶ Bain Mariés
- ▶ Cerealispender
- ▶ Speisenwärmer
- ▶ Wärmebrücken
- ▶ Brennpasten
- ▶ Chafing-Dishes
- ▶ Suppentöpfe
- ▶ Buffet-System
- ▶ Heiße Theken
- ▶ Tassenwärmer
- ▶ Buffetvitrinen
- ▶ Hotpots
- ▶ Tellerwärmer
- ▶ Buffetwagen, warm
- ▶ Speisenausgabewagen
- ▶ Warmhalteplatten

KÜHLTECHNIK

- ▶ Buffetwagen, kalt
- ▶ Kalte Theken
- ▶ Kühlvitrinen
- ▶ Saladetten
- ▶ Weinkühlschränke
- ▶ Eisflockenbereiter
- ▶ Kuchenvitrinen
- ▶ Kühlzellen
- ▶ Schockfroster
- ▶ Eismaschinen
- ▶ Kühlaufsatzvitrinen
- ▶ Mini-Kühltische
- ▶ Tiefkühlschränke
- ▶ Eisvitrinen
- ▶ Kühlschränke
- ▶ Mini-Kühlvitrinen
- ▶ Tiefkühltruhen
- ▶ Eiswürfelbereiter
- ▶ Kühltische
- ▶ Pizza-Saladetten
- ▶ Wandkühlregale

SPÜLTECHNIK

- ▶ Armaturen
- ▶ Haubenmaschinen
- ▶ Besteckpoliermaschinen
- ▶ Korbtransport-Spülmaschinen
- ▶ Geschirrspülmaschinen
- ▶ Spülkörbe
- ▶ Gläserpoliermaschinen
- ▶ Topf-Spülmaschinen
- ▶ Gläserspülmaschinen
- ▶ Wasseraufbereitungsanlagen

GETRÄNKE / CAFÉ / BAR

- ▶ Eis-Crusher
- ▶ Kaffeemaschinen
- ▶ Wasserfiltersystem
- ▶ Entsafter
- ▶ Kaffeemühlen
- ▶ Wasserkocher
- ▶ Getränke-Dispenser
- ▶ Milchaufschäumer
- ▶ Zitruspressen
- ▶ Glühweintöpfe
- ▶ Mixer / Blender
- ▶ Heißwasser-Spender
- ▶ Samowar

MÖBEL / EINRICHTUNGEN / OUTDOOR

- ▶ Ascher
- ▶ Terrassenheizer
- ▶ Dunstabzugshauben
- ▶ Tische / Bänke
- ▶ Edelmöbel
- ▶ Plakatständer
- ▶ Spülen / Spülcenter

TRANSPORT / LAGERUNG

- ▶ Abräumwagen
- ▶ Regale
- ▶ Servierwagen
- ▶ Transportbehälter

VORBEREITUNG

- ▶ Aufschnittmaschinen
- ▶ Küchenmaschinen
- ▶ Vakuummiergeräte
- ▶ Cutter
- ▶ Küchenwaagen
- ▶ Fleischwölfe
- ▶ Salatschleudern
- ▶ Gemüseschneider
- ▶ Stabmixer
- ▶ Kartoffelschälmaschinen
- ▶ Teigknetmaschinen

KÜCHENZUBEHÖR

- ▶ Abfalleimer
- ▶ Gastronormbehälter
- ▶ Besteckbehälter
- ▶ Kochtöpfe
- ▶ Bratpfannen
- ▶ Messersterilisator
- ▶ Dönermesser
- ▶ Schneidebretter
- ▶ Flambierbrenner
- ▶ Zettelhalter

HOTEL-EQUIPMENT / HYGIENE & Co

- ▶ Absperrsysteme
- ▶ Händetrockner
- ▶ Desinfektionsmittelspender
- ▶ Insektenvernichter
- ▶ Handschuhspender
- ▶ Reinigungsmittel
- ▶ Hygieneschutze
- ▶ Seifenspender
- ▶ Hygienesäulen

THERMIK-SERIEN

Wärmstens zu empfehlen: unsere Thermik-Geräte.
In dieser Rubrik finden Sie alles, was Sie für eine
perfekte Zubereitung Ihrer Speisen benötigen.

Serie 600



Serie 600 - Leistungsstarke Kochgeräte durch praktische Modulbauweise mit geringem Platzbedarf.

Aufbau und Ausstattung der Kochzeile nach Ihren Bedürfnissen.

Geräte aus hochwertigem Chromnickelstahl 18/10 stehen für lange Lebensdauer bei kompakter Ausführung.



▶ Aufsatzgeräte
Höhe ohne Kamin 290 mm
Höhe mit Kamin 425 mm



▶ 3,5 kW Brenner
▶ 6,0 kW Brenner



▶ Geräteverbindung mit Klemmstegen



▶ Aufsatzhauben für Serie 600 auf Anfrage lieferbar

Gasherd 600, B600, 4FL, EBO

1315563

UVP* 2.609,- €

GTIN 4015613547510



• Anzahl Kochstellen 4
• Verteilung Kochstellen 2 x 3,5 kW (vorne), 2 x 6 kW (hinten)



• Pilotflamme Ja



• Backofen-Art Elektro



• Backofen-Funktionen Umluft
Grill
Ober- /Unterhitze

• Backofen-Volumen 58 Liter
• Temperaturbereich 50 °C bis 250 °C
• Anschlusswert Backofen 2,2 kW | 230 V | Steckerfertig
• Inklusive 1 Rost

1 Backblech
• Gas-Art Flüssiggas (50 mbar)
Erdgasdüsen H (20 mbar) und L (20 mbar) sind beigelegt

19 kW
• Anschlusswert
• Maße B 600 x T 600 x H 900 mm
• Gewicht 58,5 kg

Elektroherd 600, B600, 4PL, EB

131764

UVP* 2.429,- €

GTIN 4015613547527



• Anzahl Kochstellen 4
• Größe Kochstellen Ø 185 mm



• Verteilung Kochstellen 4 x 2 kW



• Backofen-Art Elektro



• Backofen-Funktionen Umluft
Grill
Ober- /Unterhitze

• Backofen-Volumen 58 Liter
• Temperaturbereich 50 °C bis 250 °C
• Backofen-Anschlusswert 2,2 kW
• Inklusive 1 Rost

1 Backblech
• Anschlusswert 10,2 kW | 400 V | 50 Hz
• Geräte-Anschluss 3 NAC
• Maße B 600 x T 600 x H 900 mm
• Gewicht 58 kg



- Anzahl Kochstellen
- Größe Kochstellen

4
2 x Ø 230 mm, 1 x Ø 180 mm, 1 x Ø 145 mm



- Verteilung Kochstellen

2 x 2,5 kW, 1 x 1,8 kW, 1 x 1,2 kW



- Backofen-Art
- Backofen-Funktionen

Elektro

Umluft

Grill

Ober- /Unterhitze

- Backofen-Volumen
- Temperaturbereich
- Backofen-Anschlusswert
- Inklusive

58 Liter

50 °C bis 250 °C

2,2 kW

1 Rost

1 Backblech

- Anschlusswert
- Geräte-Anschluss
- Maße
- Gewicht

10,2 kW | 400 V | 50 Hz

3 NAC

B 600 x T 600 x H 900 mm

58 kg

Zubehör

Backblech 444x362x34

- Maße: B 444 x T 362 x H 34 mm
- Gewicht: 1,02 kg
- GTIN: 4015613658667

132646

UVP* 36,- €

Backofenrost 443x350x10

- Maße: B 443 x T 350 x H 10 mm
- Gewicht: 0,46 kg
- GTIN: 4015613658674

132647

UVP* 28,- €



► Reinigungsmittel
Katalogseite 313

Gasherd 600, 2FL



- Pilotflamme
- Gas-Art

Ja

Flüssiggas (50 mbar)

Erdgasdüsen H (20 mbar) und L (20 mbar)
sind beigelegt



	Anzahl Kochstellen	Verteilung Kochstellen	Anschlusswert	Maße	Gewicht	Art.-Nr.	UVP*	GTIN
Gasherd 600, 2FL	2	1 x 3,5 kW (vorne) 1 x 6 kW (hinten)	9,5 kW	B 400 mm T 600 mm H 290 mm	19,5 kg	1317433	998,- €	4015613547541
Gasherd 600, B600, 4FL, TG	4	2 x 3,5 kW (vorne) 2 x 6 kW (hinten)	19 kW	B 600 mm T 600 mm H 290 mm	30,3 kg	1317463	1.519,- €	4015613547558

Elektroherd 600 2PLTG



- Größe Kochstellen
- Art der Kochstellen

Ø 180 mm

Blitzkochplatten



	Anzahl Kochstellen	Verteilung Kochstellen	Anschlusswert	Geräte-Anschluss	Maße	Gewicht	Art.-Nr.	UVP*	GTIN
Elektroherd 600 2PLTG	2	2 x 2 kW	4 kW 400 V 50 Hz	2 NAC	B 400 mm T 600 mm H 290 mm	15,2 kg	131723	719,- €	4015613690094
Elektroherd 600 B600, 4PL, TG	4	4 x 2 kW	8 kW 400 V 50 Hz	3 NAC	B 600 mm T 600 mm H 290 mm	29,6 kg	131734	1.169,- €	4015613310008

Elektroherd 600, 2 Felder, TG



- Art der Kochstellen
- Geräte-Anschluss

Glaskeramik
3 NAC



	Anzahl Kochstellen	Verteilung Kochstellen	Anschlusswert	Maße	Gewicht	Art.-Nr.	UVP*	GTIN
Elektroherd 600, 2 Felder, TG	2	1 x 2,5 kW 1 x 1,8 kW	4,3 kW 400 V 50/60 Hz	B 400 mm T 600 mm H 290 mm	17 kg	131800	1.609,- €	4015613418193
Elektroherd 600, 4 Felder, TG	4	2 x 2,5 kW 1 x 1,8 kW 1 x 1,2 kW	8 kW 400 V 50/60 Hz	B 600 mm T 600 mm H 290 mm	25 kg	131850	2.469,- €	4015613418209

Bain Marie 600, B400, TG



- Tiefe GN-Behälter max.
- Temperaturbereich
- Wasserablaufhahn
- Nicht im Lieferumfang enthalten

150 mm
30 °C bis 85 °C
Ja
GN-Behälter
Zwischenstege



	Beckengröße, GN-Format	Anschlusswert	Maße	Gewicht	Art.-Nr.	UVP*	GTIN
Bain Marie 600, B400, TG	3 x 1/4 GN	1,4 kW 230 V 50 Hz	B 400 mm T 600 mm H 290 mm	17,6 kg	131760	1.098,- €	4015613310084
Elektro-Wasserbad	1 x 1/1 GN 2 x 1/4 GN	2,8 kW 230 V 50 Hz	B 600 mm T 600 mm H 290 mm	28 kg	131770	1.409,- €	4015613310091

Arbeitselement 600, B400, SL



- Anzahl Schubladen

1

	Maße Schublade	Maße	Gewicht	Art.-Nr.	UVP*	GTIN
Arbeitselement 600, B400, SL	B 320 x T 480 x H 180 mm	B 400 mm T 600 mm H 290 mm	28 kg	131905	579,- €	4015613548005
Arbeitselement 600, B600, SL	B 520 x T 480 x H 180 mm	B 600 mm T 600 mm H 290 mm	30 kg	131915	685,- €	4015613548012

Fritteuse 600, B400, 6L



• Fettablasshahn

Ja



	Anzahl Becken	Beckeninhalt	Anzahl Körbe	Heizelement	Anschlusswert	Geräte-Anschluss	Maße	Gewicht	Art.-Nr.	UVP*	GTIN
Friteuse 600, B400, 6L	1	6 Liter	1	Fest installiert	3,3 kW 230 V 50 Hz	Steckerfertig	B 400 mm T 600 mm H 290 mm	17,8 kg	131306	1.209,- €	4015613309699
Friteuse 600, B600, 2x6L	2	6 Liter	2	Fest installiert	6,6 kW 400 V 50/60 Hz	3 NAC	B 600 mm T 600 mm H 290 mm	29 kg	131413	2.098,- €	4015613433264
Friteuse 600, B400, 8L	1	8 Liter	1	Heraus-schwenkbar	6,3 kW 400 V 50 Hz	3 NAC	B 400 mm T 600 mm H 290 mm	21 kg	131415	1.679,- €	4015613433240
Friteuse 600, B600, 2x8L	2	8 Liter	3 (1 x groß, 2 x klein)	Heraus-schwenkbar	12,6 kW 400 V 50 Hz	3 NAC	B 600 mm T 600 mm H 290 mm	34 kg	131425	2.729,- €	4015613433257

Zubehör

Ersatzkorb Friteuse 600, 6L

- Maße Korb: B 190 x T 270 x H 120 mm
- Maße: B 195 x T 490 x H 203 mm
- Gewicht: 0,75 kg
- GTIN: 4015613658681

131308

UVP* 73,- €

Ersatzkorb Friteuse 600, 8L, kl.

- Maße Korb: B 110 x T 280 x H 100 mm
- Maße: B 111 x T 505 x H 203 mm
- Gewicht: 0,62 kg
- GTIN: 4015613658704

131418

UVP* 75,- €

Ersatzkorb Friteuse 600, 8L, gr.

- Maße Korb: B 225 x T 275 x H 100 mm
- Maße: B 226 x T 495 x H 205 mm
- Gewicht: 0,8 kg
- GTIN: 4015613658711

131419

UVP* 81,- €

Friteuse Gas 600, B400, 1x8L



• Beckeninhalt



• Fettablasshahn



• Gas-Art




8 Liter

Ja

Flüssiggas

Erdgasdüsen sind beigelegt



	Anzahl Becken	Anzahl Körbe	Anschlusswert	Maße	Gewicht	Art.-Nr.	UVP*	GTIN
Friteuse Gas 600, B400, 1x8L	1	1	6,7 kW	B 400 mm T 600 mm H 290 mm	25 kg	1315113	2.059,- €	4015613433028
Friteuse Gas 600, B600, 2x8L	2	3 (1 x groß, 2 x klein)	13,4 kW	B 600 mm T 600 mm H 290 mm	42 kg	1315213	3.449,- €	4015613433271

Zubehör

Ersatzkorb Friteuse 600, 8L, kl.

- Maße Korb: B 115 x T 290 x H 120 mm
- Maße: B 140 x T 520 x H 241 mm
- Gewicht: 0,69 kg
- GTIN: 4015613658728

131514

UVP* 63,- €

Ersatzkorb Friteuse 600, 8L, gr.

- Maße Korb: B 227 x T 290 x H 120 mm
- Maße: B 228 x T 545 x H 232 mm
- Gewicht: 0,99 kg
- GTIN: 4015613658735

131515

UVP* 82,- €



▶ Fett-Entsorgungsbehälter
Frittierfett-Filter
Katalogseite 88

Griddleplatte 600, B400, glatt



- Material Bratfläche
- Temperaturbereich



Spezialstahl, hartverchromt
50 °C bis 320 °C



	Ausführung Bratfläche	Maße Bratfläche	Anzahl Heizzonen	Anschluss- wert	Geräte- Anschluss	Maße	Gewicht	Art.-Nr.	UVP*	GTIN
Griddleplatte 600, B400, glatt	Glatt	B 390 mm T 440 mm	1	3,6 kW 230 V 50 Hz	Stecker- fertig	B 400 mm T 600 mm H 290 mm	29,2 kg	132115	1.898,- €	4015613547572
Griddleplatte 600, B600, glatt, HV	Glatt	B 590 mm T 440 mm	2	7,2 kW 400 V 50 Hz	3 NAC	B 600 mm T 600 mm H 290 mm	47 kg	132125	2.298,- €	4015613547589
Griddleplatte 600, B600, 1/2-1/2	1/2 glatt 1/2 gerillt	B 590 mm T 440 mm	2	7,2 kW 400 V 50 Hz	3 NAC	B 600 mm T 600 mm H 290 mm	45 kg	132255	2.059,- €	4015613547596

Griddleplatte Gas 600, B400 glatt



- Material Bratfläche
- Ausführung Bratfläche
- Zünd-Art
- Gas-Art



Spezialstahl, hartverchromt
Glatt
Piezo-Zündung
Flüssiggas
Erdgasdüsen sind beigelegt



	Maße Bratfläche	Anzahl Heizzonen	Anschlusswert	Maße	Gewicht	Art.-Nr.	UVP*	GTIN
Griddleplatte Gas 600, B400 glatt	B 390 mm T 440 mm	1	4,6 kW	B 400 mm T 600 mm H 290 mm	33,2 kg	1311413	2.089,- €	4015613547602
Griddleplatte Gas 600, B600, glatt	B 590 mm T 440 mm	2	7,6 kW	B 600 mm T 600 mm H 290 mm	49 kg	1311813	2.469,- €	4015613547619

Zubehör

Verschluss-Stopfen

- Material: Kunststoff
- Durchmesser: 40 mm
- Maße: B 40 x T 40 x H 50 mm
- Gewicht: 0,07 kg
- GTIN: 4015613632384



132257

UVP* 59,- €

Kombi-Kratzer, gerade Klinge

- Ausgelegt für: Stahlplatten, Roste
- Eigenschaften: Klinge austauschbar
- Maße: B 110 x T 210 x H 30 mm
- Gewicht: 0,2 kg
- GTIN: 4015613605500



529712

UVP* 13,- €

Ersatzklinge Kombi-Kratzer

- Maße: B 10 x T 99 x H 1 mm
- Gewicht: 0 kg
- GTIN: 4015613658377



529723

UVP* 3,- €

Lavasteingrill, Gas, 600, B600

1317003

UVP* 2.198,- €

GTIN 4015613309972



- Grillrost-Art
- Grillrost höhenverstellbar
- Inklusive
- Gas-Art
- Anschlusswert
- Maße
- Gewicht

V-Rost (für Fleisch)
Ja
Lavasteine zur Erstbefüllung
Flüssiggas
Erdgasdüsen sind beigelegt
7,3 kW
B 600 x T 600 x H 290 mm
49 kg

Lavasteine 7kg

- Maße: B 310 x T 310 x H 95 mm
- Gewicht: 7 kg
- GTIN: 4015613182049



100611

UVP* 49,- €

Unterbau 600, B400, 2 SL

131954

UVP* 919,- €

GTIN 4015613310190



- Unterbau-Art
- Anzahl Schubladen
- Maße Schublade
- Füße höhenverstellbar
- Maße
- Gewicht

Schubladen
2
B 309 x T 500 x H 150 mm
Ja
B 400 x T 550 x H 580 mm
21 kg

Unterbau offen, 600, B400, ZB, CNS



- Füße höhenverstellbar

Ja



	Unterbau-Art	Maße	Gewicht	Art.-Nr.	UVP*	GTIN
Unterbau offen, 600, B400, ZB, CNS	Offen	B 400 x T 550 x H 580 mm	13,5 kg	131924	415,- €	4015613310138
Unterbau offen, 600, B600, ZB, CNS	Offen	B 600 x T 550 x H 580 mm	16 kg	131926	439,- €	4015613310145
Unterbau offen, 600, B800, ZB, CNS	Offen	B 800 x T 550 x H 580 mm	19 kg	131925	545,- €	4015613548067
Unterbau 600, B400, 1T, ZB	Flügeltür	B 400 x T 550 x H 580 mm	16 kg	131944	555,- €	4015613310169
Unterbau 600, B600, 1T, ZB	Flügeltür	B 600 x T 550 x H 580 mm	20 kg	131946	635,- €	4015613310176
Unterbau 600, B1000, 1T, ZB	Flügeltür	B 1.000 x T 550 x H 580 mm	29 kg	131940	898,- €	4015613310183

Zubehör

Geräteverbindungsleiste

- Material: CNS 18/10
- Maße: B 5 x T 530 x H 15 mm
- Gewicht: 0,12 kg
- GTIN: 4015613323787

132060

UVP* 33,- €

Serie 650



Serie 650 - Eine Kochserie für die Profi-Küche.

Sie zeichnet sich aus durch optimale Energieausnutzung, leistungsstarke Geräte und eine hohe Reinigungsfreundlichkeit. Durch die Modulbauweise ist sie leicht kombinierbar und variabel in der Anordnung. Der Geräteaufbau ist komplett aus Chromnickelstahl 18/10.



▶ Aufsatzgeräte
Höhe ohne Kamin 295 mm
Höhe mit Kamin 485 mm



▶ Elektro-Fritteuse mit
herausschwenkbarem Heizelement



▶ Geräteverbindung mit Klemmstegen



▶ Aufsatzhauben für Serie 650
auf Anfrage lieferbar

Gasherd 650, B700, 4FL, EBO

1151143

UVP* 2.969,- €

GTIN 4015613548760



• Anzahl Kochstellen 4



• Verteilung Kochstellen 2 x 3,5 kW, 2 x 5,5 kW



• Pilotflamme Ja

• Backofen-Art Elektro

• Backofen-Funktionen Umluft

• Gastronorm 1/1 GN

• Temperaturbereich 110 °C bis 280 °C

• Anschlusswert Backofen 4,2 kW | 400 V | 3 NAC

• Inklusive 1 Rost

1 Backblech

• Gas-Art Flüssiggas (50 mbar)
Erdgasdüsen H (20 mbar) und L (20 mbar)
sind beigelegt

18 kW

• Maße B 700 x T 650 x H 870 mm

• Gewicht 71,8 kg

Gasherd 650, B1100, 6FL, GBO

1151163

UVP* 3.869,- €

GTIN 4015613548869



• Anzahl Kochstellen 6



• Verteilung Kochstellen 3 x 3,5 kW, 3 x 5,5 kW



• Pilotflamme Ja

• Backofen-Art Gas

• Temperaturbereich 140 °C bis 280 °C

• Backofen-Anschlusswert 5 kW

• Inklusive 1 Rost

1 Backblech

• Gas-Art Flüssiggas (50 mbar)

Erdgasdüsen H (20 mbar) und L (20 mbar)
sind beigelegt

32 kW

• Maße B 1.100 x T 650 x H 870 mm

• Gewicht 100 kg

Elektroherd 650, B700, 4PL, EB

115058

UVP* 2.798,- €

GTIN 4015613548791



- Anzahl Kochstellen
- Größe Kochstellen
- Verteilung Kochstellen
- Backofen-Art
- Backofen-Funktionen
- Gastronorm
- Temperaturbereich
- Backofen-Anschlusswert
- Inklusive

4
2 x Ø 220 mm, 2 x Ø 180 mm
2 x 2,6 kW, x 1,5 kW
Elektro
Umluft
1/1 GN
110 °C bis 280 °C
4,3 kW
1 Rost
1 Backblech
12,4 kW | 400 V | 50/60 Hz
3 NAC
B 700 x T 650 x H 870 mm
70 kg

- Anschlusswert
- Geräte-Anschluss
- Maße
- Gewicht

Elektroherd 650, B700, 4Felder, EBO

115059

UVP* 3.579,- €

GTIN 4015613548814



- Anzahl Kochstellen
- Größe Kochstellen
- Verteilung Kochstellen
- Backofen-Art
- Backofen-Funktionen
- Gastronorm
- Temperaturbereich
- Backofen-Anschlusswert
- Inklusive

4
2 x Ø 220 mm, 1 Ø 180 mm, 1 x Ø 145 mm
2 x 2,5 kW, 1 x 1,8 kW, 1 x 1,2 kW
Elektro
Umluft
1/1 GN
110 °C bis 280 °C
4,2 kW
1 Rost
1 Backblech
12,2 kW | 400 V | 50/60 Hz
3 NAC
B 700 x T 650 x H 870 mm
64 kg

- Anschlusswert
- Geräte-Anschluss
- Maße
- Gewicht

Zubehör

Backblech Serie 650

- Maße: B 530 x T 490 x H 35 mm
- Gewicht: 2,24 kg
- GTIN: 4015613559339

115805

UVP* 179,- €

Backofenrost 650

- Maße: B 530 x T 490 x H 47 mm
- Gewicht: 1,71 kg
- GTIN: 4015613559322

105804

UVP* 98,- €



► Reinigungsmittel
Katalogseite 313

Gasherd 650, 2FL, TG



- Pilotflamme
- Gas-Art

Ja
Flüssiggas (50 mbar)
Erdgasdüsen H (20 mbar) und L (20 mbar)
sind beigelegt

	Anzahl Kochstellen	Verteilung Kochstellen	Anschlusswert	Maße	Gewicht	Art.-Nr.	UVP*	GTIN
Gasherd 650, 2FL, TG	2	1 x 3,5 kW 1 x 5,5 kW	9 kW	B 400 mm T 650 mm H 295 mm	17 kg	1151023	969,- €	4015613548906
Gasherd 650, 4FL, TG	4	2 x 3,5 kW 2 x 5,5 kW	18 kW	B 700 mm T 650 mm H 295 mm	32,2 kg	1151033	1.449,- €	4015613548920

Elektroherd 650, B400, 2PL, TG



• Geräte-Anschluss

3 NAC



	Anzahl Kochstellen	Größe Kochstellen	Verteilung Kochstellen	Anschlusswert	Maße	Gewicht	Art.-Nr.	UVP*	GTIN
Elektroherd 650, B400, 2PL, TG	2	1 x Ø 220 mm 1 x Ø 180 mm	1 x 2,6 kW 1 x 1,5 kW	4,1 kW 400 V 50/60 Hz	B 400 mm T 650 mm H 295 mm	17,4 kg	115005	869,- €	4015613548937
Elektroherd 650, B700, 4PL, TG	4	2 x Ø 220 mm 2 x Ø 180 mm	2 x 2,6 kW 2 x 1,5 kW	8,2 kW 400 V 50/60 Hz	B 700 mm T 650 mm H 295 mm	30,6 kg	115007	1.298,- €	4015613548944

Induktionsherd 1 FL, 650, B400



• Material Kochfläche

Glas



• Größe Kochstellen

Ø 220 mm



• Geräte-Anschluss

3 NAC

	Anzahl Kochstellen	Verteilung Kochstellen	Anschlusswert	Maße	Gewicht	Art.-Nr.	UVP*	GTIN
Induktionsherd 1 FL, 650, B400	1	1 x 5 kW	5 kW 400 V 50 Hz	B 400 mm T 650 mm H 295 mm	24 kg	115090	4.098,- €	4015613548951
Induktionsherd 2 FL, 650, B700	2	2 x 5 kW	10 kW 400 V 50 Hz	B 700 mm T 650 mm H 295 mm	42,6 kg	115095	7.249,- €	4015613548968

Induktionswok 650, B400, 5kW

115099

UVP* 4.649,- €

GTIN 4015613548975



• Material Kochmulde

Glaskeramik



• Durchmesser Kochmulde

300 mm



• Leistung Kochstelle(n) max.

5 kW

• Anschlusswert

5 kW | 400 V | 50 Hz

• Geräte-Anschluss

3 NAC

• Maße

B 400 x T 650 x H 295 mm

• Gewicht

24,2 kg

Zubehör

Wokpfanne Stahl, 360mm

- Material: Stahl
- Durchmesser: 360 mm
- Maße: B 560 x T 360 x H 95 mm
- Gewicht: 1,5 kg
- GTIN: 4015613371313



A105960

UVP* 119,- €

Wokpfanne W360R

- Material: Edelstahl
- Durchmesser: 360 mm
- Maße: B 640 x T 360 x H 220 mm
- Gewicht: 2,9 kg
- GTIN: 4015613525075



105981

UVP* 115,- €

Wokpfanne W385R

- Material: Edelstahl
- Durchmesser: 385 mm
- Maße: B 645 x T 385 x H 160 mm
- Gewicht: 1,7 kg
- GTIN: 4015613668451



A105971

UVP* 71,- €

Elektro-Bratpfanne 650, 12,5L, B400

115245

UVP* 1.779,- €

GTIN 4015613549033



• Material Pfanne



• Inhalt



• Anschlusswert



• Geräte-Anschluss



• Maße



• Gewicht

Edelstahl

12,5 Liter

3,9 kW | 400 V | 50/60 Hz

3 NAC

B 400 x T 650 x H 295 mm

22,7 kg

Rostbräter 650, B400, TG



• Fettauffangbehälter



• Geräte-Anschluss



Ja

3 NAC



	Maße Bratfläche	Anzahl Heizzonen	Anschlusswert	Maße	Gewicht	Art.-Nr.	UVP*	GTIN
Rostbräter 650, B400, TG	B 250 mm T 420 mm	1	4,08 kW 400 V 50/60 Hz	B 400 mm T 650 mm H 295 mm	21,8 kg	115137	2.089,- €	4015613549002
Rostbräter 650, B800, TG	B 540 mm T 420 mm	2	8,16 kW 400 V 50/60 Hz	B 800 mm T 650 mm H 295 mm	35 kg	115141	3.069,- €	4015613632438

Lavasteingrill, Gas 650, B400



• Anzahl Grillflächen



• Grillrost höhenverstellbar



• Zünd-Art



• Inklusive



• Gas-Art

1

Nein

Piezo-Zündung

Lavasteine zur Erstbefüllung

Flüssiggas

Erdgasdüsen sind beigelegt

	Maße Grillfläche	Anzahl Heizzonen	Anschlusswert	Maße	Gewicht	Art.-Nr.	UVP*	GTIN
Lavasteingrill, Gas 650, B400	B 330 mm T 580 mm	1	7 kW	B 400 mm T 650 mm H 295 mm	36 kg	1151583	1.798,- €	4015613549040
Lavasteingrill, Gas 650, B800	B 660 mm T 580 mm	2	14 kW	B 800 mm T 650 mm H 295 mm	69,2 kg	1151593	2.529,- €	4015613549057

Zubehör

V-Rost LVG650Snack

- Material: Edelstahl
- Grillrost-Art: V-Rost (für Fleisch)
- Maße Grillfläche: B 325 x T 500 mm
- Maße: B 330 x T 580 x H 60 mm
- Gewicht: 3,6 kg
- GTIN: 4015613669946



1151580

UVP* 375,- €

Lavasteine 7kg

- Maße: B 310 x T 310 x H 95 mm
- Gewicht: 7 kg
- GTIN: 4015613182049



100611

UVP* 49,- €

Griddleplatte 650, B400, glatt



- Material Bratfläche
- Temperaturbereich
- Eigenschaften
- Geräte-Anschluss

Stahl
50 °C bis 300 °C
Fettauffangbehälter
Spritzschutz
3 NAC



	Ausführung Bratfläche	Maße Bratfläche	Anzahl Heizonen	Anschlusswert	Maße	Gewicht	Art.-Nr.	UVP*	GTIN
Griddleplatte 650, B400, glatt	Glatt	B 396 mm T 555 mm	1	3,9 kW 400 V 50/60 Hz	B 400 mm T 650 mm H 295 mm	36 kg	115108	1.569,- €	4015613549125
Griddleplatte 650, B600, glatt	Glatt	B 596 mm T 555 mm	2	7,8 kW 400 V 50/60 Hz	B 600 mm T 650 mm H 295 mm	51 kg	115109	2.098,- €	4015613549132
Griddleplatte 650, B600, 1/2-1/2	1/2 glatt 1/2 gerillt	B 596 mm T 555 mm	2	7,8 kW 400 V 50/60 Hz	B 600 mm T 650 mm H 295 mm	51 kg	115120	2.198,- €	4015613549149

Griddleplatte 650 400G-G



- Material Bratfläche
- Zünd-Art
- Temperaturbereich
- Eigenschaften
- Gas-Art

Stahl
Piezo-Zündung
80 °C bis 280 °C
Fettauffangbehälter
Spritzschutz
Flüssiggas
Erdgasdüsen sind beigelegt



	Ausführung Bratfläche	Maße Bratfläche	Anzahl Heizonen	Anschlusswert	Maße	Gewicht	Art.-Nr.	UVP*	GTIN
Griddleplatte 650 400G-G	Glatt	B 395 mm T 515 mm	1	6,5 kW	B 400 mm T 650 mm H 295 mm	36 kg	1152263	1.559,- €	4015613760667
Griddleplatte 650 600G-G	Glatt	B 595 mm T 515 mm	2	13 kW	B 600 mm T 650 mm H 295 mm	51 kg	1152273	2.149,- €	4015613760650
Griddleplatte 650 600G-GR	1/2 glatt 1/2 gerillt	B 595 mm T 515 mm	2	13 kW	B 600 mm T 650 mm H 295 mm	49 kg	1152293	2.219,- €	4015613764221

Zubehör

Verschluss-Stopfen oval

- Material: Kunststoff, Hitzebeständig
- Maße: B 70 x T 118 x H 90 mm
- Gewicht: 0,14 kg
- GTIN: 4015613588346



115107

UVP* 129,- €

Kombi-Kratzer, gerade Klinge

- Ausgelegt für: Stahlplatten, Roste
- Maße: B 110 x T 210 x H 30 mm
- Gewicht: 0,2 kg
- GTIN: 4015613605500



529712

UVP* 13,- €

Ersatzklinge Kombi-Kratzer

- Maße: B 10 x T 99 x H 1 mm
- Gewicht: 0 kg
- GTIN: 4015613658377



529723

UVP* 3,- €

Fritteuse 650, B400, 10L



- Beckeninhalt
- Fettablasshahn
- Heizelement
- Geräte-Anschluss

10 Liter
Ja
Herausschwenkbar
3 NAC



	Anzahl Becken	Anzahl Körbe	Anschlusswert	Maße	Gewicht	Art.-Nr.	UVP*	GTIN
Fritteuse 650, B400, 10L	1	1	9 kW 400 V 50/60 Hz	B 400 mm T 650 mm H 295 mm	20,1 kg	115204	1.479,- €	4015613549071
Fritteuse 650, B600, 2x10L	2	2	18 kW 400 V 50/60 Hz	B 600 mm T 650 mm H 295 mm	32 kg	115205	2.469,- €	4015613549088

Gas-Fritteuse 650, 8L, TG



- Beckeninhalt
- Temperaturbereich
- Fettablasshahn
- Zünd-Art
- Gas-Art

8 Liter
120 °C bis 180 °C
Ja
Piezo-Zündung
Flüssiggas
Erdgasdüsen sind beigelegt

	Anzahl Becken	Anzahl Körbe	Anschlusswert	Maße	Gewicht	Art.-Nr.	UVP*	GTIN
Gas-Fritteuse 650, 8L, TG	1	1	7 kW	B 400 mm T 650 mm H 295 mm	24,6 kg	1152103	1.998,- €	4015613702940
Gas-Fritteuse 650, 2x8L, TG	2	2	14 kW	B 600 mm T 650 mm H 295 mm	42,4 kg	1152113	3.298,- €	4015613702957

Zubehör

Ersatzkorb Fritteuse 650, 8L

- Maße Korb: B 190 x T 338 x H 110 mm
- Maße: B 200 x T 345 x H 235 mm
- Gewicht: 0,97 kg
- GTIN: 4015613665313

158616

UVP* 67,- €

Ersatzkorb Fritteuse 650, 10L

- Maße Korb: B 163 x T 295 x H 110 mm
- Maße: B 176 x T 550 x H 233 mm
- Gewicht: 0,9 kg
- GTIN: 4015613658759

158610

UVP* 99,50 €



► Fett-Entsorgungsbehälter
Frittierfett-Filter
Katalogseite 88

Warmhaltegerät 650, B400, 1/1GN, TG

115115

UVP* 1.119,- €

GTIN 4015613549095



- Beckengröße, GN-Format
- Anschlusswert
- Maße
- Gewicht

1/1 GN
2 kW | 230 V | 50/60 Hz
B 400 x T 650 x H 295 mm
19,2 kg

Bain Marie 650, B400, 1/1GN



- Anzahl Becken
- Tiefe GN-Behälter max.
- Temperaturbereich
- Wasserablaufhahn

1
150 mm
30 °C bis 90 °C
Ja



	Beckengröße, GN-Format	Anschlusswert	Maße	Gewicht	Art.-Nr.	UVP*	GTIN
Bain Marie 650, B400, 1/1GN	1 x 1/1 GN	1 kW 230 V 50/60 Hz	B 400 mm T 650 mm H 295 mm	15 kg	115111	1.219,- €	4015613548982
Bain Marie 650, B600, 1/1GN+ 2x1/4	1 x 1/1 GN 2 x 1/4 GN	1,8 kW 230 V 50/60 Hz	B 600 mm T 650 mm H 295 mm	18,6 kg	115112	1.549,- €	4015613548999

Nudelkocher 650, B600, 28L, 3K

115138

UVP* 2.549,- €

GTIN 4015613549064



- Anzahl Becken
- Beckeninhalt

1
28 Liter



- Anzahl Körbe
- Eigenschaften

3



- Anschlusswert
- Geräte-Anschluss

Mit Wasserzulauf- und Ablaufhahn

9 kW | 400 V | 50/60 Hz



- Maße
- Gewicht

3 NAC

B 600 x T 650 x H 295 mm

29 kg

Ersatzkorb Nudelkocher 650

- Maße Korb: B 145 x T 310 x H 125 mm
- Maße: B 145 x T 512 x H 232 mm
- Gewicht: 1,2 kg
- GTIN: 4015613658773

158612

UVP* 83,- €

Arbeitselement 650, B400



	Maße	Gewicht	Art.-Nr.	UVP*	GTIN
Arbeitselement 650, B400	B 400 x T 650 x H 295 mm	12,8 kg	115116	439,- €	4015613549224
Arbeitselement 650, B600	B 600 x T 650 x H 295 mm	21 kg	115113	479,- €	4015613549217

Spülbecken 650, B600, TG

115114

UVP* 1.029,- €

GTIN 4015613549200



- Maße Becken
- Spültischarmatur

B 500 x T 400 x H 150 mm

Spültischeinlochbatterie 1/2"



- Wasserablauf
- Eigenschaften

1 1/2"

Mit Beckenverkleidung

- Maße

B 600 x T 650 x H 295 mm

- Gewicht

15,6 kg

Multibräter 650, B400, UO



- Material Tiegel
- Fettablasshahn
- Unterbau-Art
- Inklusive
- Geräte-Anschluss

CNS 18/10
Ja
Offen
1 Auffangschale 1/1 GN, 150 mm tief
3 NAC



	Inhalt	Anschlusswert	Maße	Gewicht	Art.-Nr.	UVP*	GTIN
Multibräter 650, B400, UO	13 Liter	4 kW 400 V 50/60 Hz	B 400 mm T 650 mm H 870 mm	41 kg	115155	2.819,- €	4015613549187
Multibräter 650, B600, UO	21 Liter	8,1 kW 400 V 50/60 Hz	B 600 mm T 650 mm H 870 mm	45 kg	115157	3.479,- €	4015613549194

Unterbau offen, 650, B400, CNS



- Unterbau-Art
- Füße höhenverstellbar
- Höhenverstellbar

Offen
Ja
560 mm bis 660 mm

	Maße	Gewicht	Art.-Nr.	UVP*	GTIN
Unterbau offen, 650, B400, CNS	B 400 x T 535 x H 560 mm	10 kg	112020	389,- €	4015613432847
Unterbau offen, 650, B600, CNS	B 600 x T 535 x H 560 mm	11,6 kg	112021	429,- €	4015613432854
Unterbau offen, 650, B700, CNS	B 700 x T 535 x H 560 mm	12,4 kg	112121	449,- €	4015613550237
Unterbau offen, 650, B800, CNS	B 800 x T 535 x H 560 mm	17,8 kg	112022	509,- €	4015613432861
Unterbau offen, 650, B1000, CNS	B 1.000 x T 535 x H 560 mm	17,2 kg	112023	569,- €	4015613432878

Zubehör

Geräteverbindungs-Leiste 650


- Maße: B 20 x T 575 x H 8 mm
- Gewicht: 0,17 kg
- GTIN: 4015613215785

110036

UVP* 49,- €

Schublade 650, B400, 2er-Set

- Anzahl Schubladen: 2
- Mit Kunststoffeinsätzen: Ja
- Norm-Format Schubladen: 1/1 GN
- Maße: B 396 x T 570 x H 392 mm
- Gewicht: 9,12 kg
- GTIN: 4015613688466



112035

UVP* 675,- €

Tür 650, B400, universal

- Maße: B 395 x T 395 x H 45 mm
- Gewicht: 2,5 kg
- GTIN: 4015613559995



112025

UVP* 205,- €

Tür 650, B600, universal

- Maße: B 595 x T 395 x H 45 mm
- Gewicht: 3,5 kg
- GTIN: 4015613560007



112026

UVP* 235,- €

Zwischenboden 650, B400

- Maße: B 360 x T 525 x H 30 mm
- Gewicht: 1,55 kg
- GTIN: 4015613432939



112030

UVP* 97,- €

Zwischenboden 650, B600

- Maße: B 525 x T 660 x H 30 mm
- Gewicht: 2,3 kg
- GTIN: 4015613432946



112031

UVP* 119,- €

Serie 700



Einfach unverwüstlich und bis ins Detail durchdacht – Serie 700.

Die professionelle Serie aus robustem Chromnickelstahl 18/10 bildet den Grundstein für jede Großküche. Zuverlässig, anwenderfreundlich und leistungsstark können die Geräte durch die Modulbauweise auf die individuellen Bedürfnisse abgestimmt werden.



► Optimale Leistung mittels Zweikreisbrenner



► Frontblende mit großen Bedienknöpfen



► Einfache Reinigung: Brennmulden mit herausnehmbarer Auffangschale



► Hygienische Geräteverbindung

Gasherd 700, B400, 2FL, UO



• Größe Kochstellen

• Pilotflamme



• Zünd-Art

• Höhenverstellbar



• Gas-Art

330 x 270 mm

Ja

Manuelle Zündung

850 mm bis 900 mm

Erdgas H (20 mbar)

Flüssiggasdüsen (50 mbar) und Erdgasdüsen L (20 mbar) sind beigelegt

	Anzahl Kochstellen	Verteilung Kochstellen	Anschlusswert	Maße	Gewicht	Art.-Nr.	UVP*	GTIN
Gasherd 700, B400, 2FL, UO	2	1 x 5,5 kW 1 x 3,6 kW	9,1 kW	B 400 mm T 700 mm H 850 mm	42 kg	2851021	1.689,- €	4015613484228
Gasherd 700, B800, 4FL, UO	4	2 x 5,5 kW 2 x 3,6 kW	18,2 kW	B 800 mm T 700 mm H 850 mm	71 kg	2851041	2.529,- €	4015613484235
Gasherd 700, B1200, 6FL, UO	6	3 x 5,5 kW 3 x 3,6 kW	27,3 kW	B 1.200 mm T 700 mm H 850 mm	100 kg	2851061	3.549,- €	4015613484242

Gasherd 700, B800, 4FL, EBO 1/1 GN



- Anzahl Kochstellen 4
- Größe Kochstellen 330 x 270 mm
- Verteilung Kochstellen 2 x 5,5 kW, 2 x 3,6 kW
- Pilotflamme Ja
- Zünd-Art Manuelle Zündung
- Höhenverstellbar 850 mm bis 900 mm
- Gas-Art Erdgas H (20 mbar)
Flüssiggasdüsen (50 mbar) und Erdgasdüsen L (20 mbar) sind beigelegt
- Maße B 800 x T 700 x H 850 mm

	Backofen- Art	Backofen- Funktionen	Gastronorm	Anschlusswert		Gewicht	Art.-Nr.	UVP*	GTIN
				Backofen	Anschlusswert				
Gasherd 700, B800, 4FL, EBO 1/1 GN	Elektro	Umluft	1/1 GN	3,65 kW 400 V 3 NAC	18,2 kW	112 kg	2852441	4.098,- €	4015613696140
Gasherd 700, B800, 4FL, EBO	Elektro	Ober- / Unterhitze	2/1 GN	5,4 kW 400 V 3 NAC	18,2 kW	132,4 kg	2852251W	4.619,- €	4015613580722
Gasherd 700, B800, 4FL, GBO	Gas	-	2/1 GN	7,5 kW	25,75 kW	112,4 kg	2852341	4.279,- €	4015613484259

Gasherd 700, B1200, 6FL, EBO 1/1



- Anzahl Kochstellen 6
- Größe Kochstellen 330 x 270 mm
- Verteilung Kochstellen 3 x 5,5 kW, 3 x 3,6 kW
- Pilotflamme Ja
- Zünd-Art Manuelle Zündung
- Unterbau-Art Flügeltür
- Maße Unterbau B 350 x T 600 x H 400 mm
- Höhenverstellbar 850 mm bis 900 mm
- Gas-Art Erdgas H (20 mbar)
Flüssiggasdüsen (50 mbar) und Erdgasdüsen L (20 mbar) sind beigelegt
- Maße B 1.200 x T 700 x H 850 mm

	Backofen- Art	Backofen- Funktionen	Gastronorm	Anschlusswert		Gewicht	Art.-Nr.	UVP*	GTIN
				Backofen	Anschlusswert				
Gasherd 700, B1200, 6FL, EBO 1/1	Elektro	Umluft	1/1 GN	3,65 kW 400 V 3 NAC	27,3 kW	145,8 kg	2852491	5.149,- €	4015613697468
Gasherd 700, B1200, 6FL, GBO	Gas	-	2/1 GN	7,5 kW	34,8 kW	156 kg	2852361	4.998,- €	4015613484273

Gasherd 700, B1200, 6FL, GBO

2852261

UVP* 5.349,- €

GTIN 4015613484297



- Anzahl Kochstellen 6
- Größe Kochstellen 330 x 270 mm
- Verteilung Kochstellen 3 x 5,5 kW, 3 x 3,6 kW
- Pilotflamme Ja
- Zünd-Art Manuelle Zündung
- Backofen-Art Gas
- Maße Backofen B 1050 x T 530 x H 300 mm
- Backofen-Anschlusswert 13 kW
- Höhenverstellbar 850 mm bis 900 mm
- Gas-Art Erdgas H (20 mbar)
Flüssiggasdüsen (50 mbar) und Erdgasdüsen L (20 mbar) sind beigelegt
- Anschlusswert 40,3 kW
- Maße B 1.200 x T 700 x H 850 mm
- Gewicht 186 kg

Elektroherd 700, 2 Felder, UO



- Material Kochfläche



- Unterbau-Art



- Höhenverstellbar



- Geräte-Anschluss

SCHOTT CERAN®
 Offen
 850 mm bis 900 mm
 3 NAC

	Anzahl Kochstellen	Größe Kochstellen	Verteilung Kochstellen	Anschlusswert	Maße	Gewicht	Art.-Nr.	UVP*	GTIN
Elektroherd 700, 2 Felder, UO	2	2 x Ø 210 mm	2 x 2,3 kW	4,6 kW 400 V 50 Hz	B 400 mm T 700 mm H 850 mm	32,6 kg	287410	2.129,- €	4015613484358
Elektroherd 700, 4 Felder, UO	4	4 x Ø 210 mm	4 x 2,3 kW	9,2 kW 400 V 50 Hz	B 800 mm T 700 mm H 850 mm	50 kg	287420	3.279,- €	4015613484365

Elektroherd 700, 4 Felder, EBO

287431

UVP* 4.998,- €

GTIN 4015613697475



- Anzahl Kochstellen



- Größe Kochstellen



- Verteilung Kochstellen



- Material Kochfläche



- Backofen-Art



- Backofen-Funktionen



- Material Garraum



- Gastronorm



- Backofen-Anschlusswert



- Höhenverstellbar



- Anschlusswert



- Geräte-Anschluss



- Maße



- Gewicht

4
 4 x Ø 210 mm
 4 x 2,3 kW
 SCHOTT CERAN®
 Elektro
 Umluft
 Edelstahl
 1/1 GN
 3,65 kW
 850 mm bis 900 mm
 12,85 kW | 400 V | 50 Hz
 3 NAC
 B 800 x T 700 x H 850 mm
 83,2 kg

Elektroherd 700, B400, 2PL, UO



- Größe Kochstellen



- Höhenverstellbar



- Auf Anfrage lieferbar



- Geräte-Anschluss

Ø 220 mm
 850 mm bis 900 mm
 Mit eckigen Kochplatten
 3 NAC

	Anzahl Kochstellen	Verteilung Kochstellen	Anschlusswert	Maße	Gewicht	Art.-Nr.	UVP*	GTIN
Elektroherd 700, B400, 2PL, UO	2	2 x 2,6 kW	5,2 kW 400 V 50 Hz	B 400 mm T 700 mm H 850 mm	36 kg	286102	1.349,- €	4015613484303
Elektroherd 700, B800, 4PL, UO	4	4 x 2,6 kW	10,4 kW 400 V 50 Hz	B 800 mm T 700 mm H 850 mm	50 kg	286104	1.919,- €	4015613484310
Elektroherd 700, B1200, 6PL, UO	6	6 x 2,6 kW	15,6 kW 400 V 50 Hz	B 1.200 mm T 700 mm H 850 mm	75 kg	286106	2.498,- €	4015613484327

Elektroherd 700, B800, 4PL, EBO



- Anzahl Kochstellen
- Verteilung Kochstellen
- Backofen-Art
- Material Garraum
- Höhenverstellbar
- Geräte-Anschluss
- Maße

4
4 x 2,6 kW
Elektro
Edelstahl
850 mm bis 900 mm
3 NAC
B 800 x T 700 x H 850 mm



► Art.-Nr. 286234W - auf Anfrage lieferbar mit eckigen Kochplatten

	Größe Kochstellen	Backofen-Funktionen	Gastronorm	Backofen-Anschlusswert	Anschlusswert	Gewicht	Art.-Nr.	UVP*	GTIN
Elektroherd 700, B800, 4PL, EBO	4 x Ø 220 mm	Umluft	1/1 GN	3,65 kW	14,05 kW 400 V 50 Hz	89,4 kg	286225	3.749,- €	4015613697482
Elektroherd 700, B800, 4 PL, EBO	4 x 220 x 220 mm	Umluft	1/1 GN	3,65 kW	14,05 kW 400 V 50 Hz	100,6 kg	286326	4.549,- €	4015613697505
Elektroherd 700, B800, 4PL, EBO	4 x Ø 220 mm	Ober- / Unterhitze	2/1 GN	5,4 kW	15,8 kW 400 V 50/60 Hz	106 kg	286234W	3.649,- €	4015613580715

Elektroherd 700, B1200, 6PI, EBO



- Anzahl Kochstellen
- Verteilung Kochstellen
- Backofen-Art
- Backofen-Funktionen
- Material Garraum
- Gastronorm
- Backofen-Anschlusswert
- Maße Unterbau
- Höhenverstellbar
- Anschlusswert
- Geräte-Anschluss
- Maße

6
6 x 2,6 kW
Elektro
Umluft
Edelstahl
1/1 GN
3,65 kW
B 350 x T 600 x H 400 mm
850 mm bis 900 mm
19,25 kW | 400 V | 50/60 Hz
3 NAC
B 1.200 x T 700 x H 850 mm

	Größe Kochstellen	Gewicht	Art.-Nr.	UVP*	GTIN
Elektroherd 700, B1200, 6PI, EBO	6 x Ø 220 mm	112,8 kg	286247	4.249,- €	4015613697499
Elektroherd 700, B1200, 6PL, EBO	6 x 220 x 220 mm	128,8 kg	286347	5.598,- €	4015613697512

Induktionsherd 700 2FLOU-1



- Größe Kochstellen
- Material Kochfläche
- Anzahl Leistungsstufen
- Unterbau-Art
- Höhenverstellbar
- Geräte-Anschluss

Ø 220 mm
SCHOTT CERAN®
9
Offen
850 mm bis 900 mm
3 NAC

	Anzahl Kochstellen	Verteilung Kochstellen	Anschlusswert	Maße	Gewicht	Art.-Nr.	UVP*	GTIN
Induktionsherd 700 2FLOU-1	2	2 x 5 kW	10 kW 400 V 50/60 Hz	B 400 mm T 700 mm H 850 mm	35,6 kg	286411	7.098,- €	4015613690032
Induktionsherd 700 4FLOU-1	4	4 x 5 kW	20 kW 400 V 50/60 Hz	B 800 mm T 700 mm H 850 mm	52,4 kg	286421	12.598,- €	4015613696096

Arbeitselement 700, B400, UO



- Unterbau-Art
- Höhenverstellbar

Offen
850 mm bis 900 mm

	Anzahl Schubladen	Maße Schublade	Maße	Gewicht	Art.-Nr.	UVP*	GTIN
Arbeitselement 700, B400, UO	1	B 338 mm T 520 mm H 100 mm	B 400 mm T 700 mm H 850 mm	32,6 kg	284804	1.139,- €	4015613484716
Arbeitselement 700, B800, UO	-	-	B 800 mm T 700 mm H 850 mm	37 kg	284007	1.329,- €	4015613484709

Bain Marie 700, B400, UO, mWE



- Anzahl Becken
- Tiefe GN-Behälter max.
- Temperaturbereich
- Wasserablaufhahn
- Wassereinflaufhahn
- Unterbau-Art
- Höhenverstellbar
- Nicht im Lieferumfang enthalten

1
150 mm
30 °C bis 90 °C
Ja
Ja
Offen
850 mm bis 900 mm
GN-Behälter

	Beckengröße, GN-Format	Anschlusswert	Maße	Gewicht	Art.-Nr.	UVP*	GTIN
Bain Marie 700, B400, UO, mWE	1 x 1/1 GN	1 kW 230 V 50 Hz	B 400 mm T 700 mm H 850 mm	33 kg	286301	1.739,- €	4015613484679
Bain Marie 700, B800, UO, mWE	1 x 2/1 GN	2 kW 230 V 50 Hz	B 800 mm T 700 mm H 850 mm	39 kg	286302	2.279,- €	4015613484686

Zubehör

Zwischensteg, 325 mm

- Maße: B 330 x T 20 x H 35 mm
- Gewicht: 0,1 kg
- GTIN: 4016098101181

A120601

UVP* 7,- €

Zwischensteg, 530 mm

- Maße: B 530 x T 20 x H 35 mm
- Gewicht: 0,15 kg
- GTIN: 4016098101198

A120602

UVP* 8,- €

Multibräter 700, B400, UO

286710

UVP* 4.049,- €

GTIN 4015613488233



- Material Tiegel
- Inhalt
- Unterbau-Art
- Höhenverstellbar
- Inklusive
- Anschlusswert
- Geräte-Anschluss
- Maße
- Gewicht

CNS 18/10
12 Liter
Offen
850 mm bis 900 mm
1 Verschlussstopfen
1 Auffangschale 1/1 GN, 100 mm tief
5 kW | 400 V | 50 Hz
3 NAC
B 400 x T 700 x H 850 mm
52 kg

Griddleplatte 700, B400 glatt



- Material Bratfläche
- Unterbau-Art
- Höhenverstellbar
- Geräte-Anschluss

Stahl
Offen
850 mm bis 900 mm
3 NAC

	Ausführung Bratfläche	Maße Bratfläche	Anzahl Heizzonen	Anschlusswert	Maße	Gewicht	Art.-Nr.	UVP*	GTIN
Griddleplatte 700, B400 glatt	Glatt	B 320 mm T 445 mm	1	5 kW 400 V 50/60 Hz	B 400 mm T 700 mm H 850 mm	44,2 kg	286506	2.469,- €	4015613610962
Griddleplatte 700, B400, gerillt	Gerillt	B 320 mm T 445 mm	1	5 kW 400 V 50/60 Hz	B 400 mm T 700 mm H 850 mm	46 kg	286507	2.549,- €	4015613610979
Griddleplatte 700, B800, glatt	Glatt	B 720 mm T 445 mm	2	10 kW 400 V 50 Hz	B 800 mm T 700 mm H 850 mm	70,8 kg	286508	3.559,- €	4015613610993
Griddleplatte 700, B800 1/2-1/2, UO	1/2 glatt 1/2 gerillt	B 720 mm T 445 mm	2	10 kW 400 V 50 Hz	B 800 mm T 700 mm H 850 mm	72 kg	286509	3.649,- €	4015613611013

Griddleplatte Gas 700, B400, glatt



- Material Bratfläche
- Zünd-Art
- Unterbau-Art
- Höhenverstellbar
- Gas-Art

Stahl
Piezo-Zündung
Offen
850 mm bis 900 mm
Erdgas H
Flüssiggasdüsen und Erdgas L Düsen sind
beigelegt

	Ausführung Bratfläche	Maße Bratfläche	Anzahl Heizzonen	Anschlusswert	Maße	Gewicht	Art.-Nr.	UVP*	GTIN
Griddleplatte Gas 700, B400, glatt	Glatt	B 320 mm T 445 mm	1	7 kW	B 400 mm T 700 mm H 850 mm	46,6 kg	2855061	2.379,- €	4015613610948
Griddleplatte Gas 700,B400, gerillt	Gerillt	B 320 mm T 445 mm	1	7 kW	B 400 mm T 700 mm H 850 mm	44,6 kg	2855071	2.459,- €	4015613610955
Griddleplatte Gas 700, B800, glatt	Glatt	B 720 mm T 445 mm	2	14 kW	B 800 mm T 700 mm H 850 mm	77,2 kg	2855081	3.479,- €	4015613610986
Griddleplatte Gas 700,B800, 1/2-1/2	1/2 glatt 1/2 gerillt	B 720 mm T 445 mm	2	14 kW	B 800 mm T 700 mm H 850 mm	76,9 kg	2855051	3.529,- €	4015613611006

Zubehör

Verschluss-Stopfen

- Material: Kunststoff
- Durchmesser: 60 mm
- Maße: B 60 x T 60 x H 60 mm
- Gewicht: 0,3 kg
- GTIN: 4015613626802



286099

UVP* 78,- €

Spritzschutz 740

- Material: Edelstahl
- Maße: B 354 x T 470 x H 120 mm
- Gewicht: 2,9 kg
- GTIN: 4015613638263



285071

UVP* 77,- €

Spritzschutz 780

- Material: Edelstahl
- Maße: B 777 x T 555 x H 125 mm
- Gewicht: 3,2 kg
- GTIN: 4015613638270



285076

UVP* 90,- €

Kombi-Kratzer, gerade Klinge

- Ausgelegt für: Stahlplatten, Roste
- Maße: B 110 x T 210 x H 30 mm
- Gewicht: 0,2 kg
- GTIN: 4015613605500



529712

UVP* 13,- €

Ersatzklinge Kombi-Kratzer

- Maße: B 10 x T 99 x H 1 mm
- Gewicht: 0 kg
- GTIN: 4015613658377



529723

UVP* 3,- €

Lavasteingrill 700VR G90



- Grillrost-Art
- Anzahl Grillflächen
- Grillrost höhenverstellbar
- Anzahl Heizzonen
- Zünd-Art
- Unterbau-Art
- Höhenverstellbar
- Gas-Art



V-Rost (für Fleisch)

1

Ja

1

Piezo-Zündung

Offen

850 mm bis 900 mm

Erdgas H

Flüssiggasdüsen und Erdgas L Düsen sind beigelegt

	Maße Grillfläche	Inklusive	Anschlusswert	Maße	Gewicht	Art.-Nr.	UVP*	GTIN
Lavasteingrill 700VR G90	B 350 mm T 530 mm	Lavasteine zur Erstbefüllung (5 kg)	9 kW	B 400 mm T 700 mm H 850 mm	54 kg	2856211	2.839,- €	4015613702964
Lavasteingrill 700VR G180	B 750 mm T 530 mm	Lavasteine zur Erstbefüllung (10 kg)	18 kW	B 800 mm T 700 mm H 850 mm	65 kg	2856311	3.659,- €	4015613714134

Zubehör

Lavasteine 7kg

- Maße: B 310 x T 310 x H 95 mm
- Gewicht: 7 kg
- GTIN: 4015613182049



100611


UVP* 49,- €

Fritteuse 700, B400, 23L



- Temperaturbereich
- Fettablasshahn
- Unterbau-Art
- Höhenverstellbar
- Eigenschaften
- Geräte-Anschluss

100 °C bis 190 °C
Ja
Flügeltür
850 mm bis 900 mm
Becken mit großer Kaltzone
3 NAC



	Anzahl Becken	Beckeninhalt	Anzahl Körbe	Anschlusswert	Maße	Gewicht	Art.-Nr.	UVP*	GTIN
Fritteuse 700, B400, 23L	1	23 Liter	2	15 kW 400 V 50 Hz	B 400 mm T 700 mm H 850 mm	39,6 kg	286917	2.569,- €	4015613486208
Fritteuse 700, B400, 2x9L	2	9 Liter	2	15 kW 400 V 50 Hz	B 400 mm T 700 mm H 850 mm	41,8 kg	286925	3.598,- €	4015613486222
Fritteuse 700, B800, 2x23L	2	23 Liter	3 (1 x groß, 2 x klein)	30 kW 400 V 50 Hz	B 800 mm T 700 mm H 850 mm	74,5 kg	286922	4.349,- €	4015613486215

Zubehör

Fritteusenkorb 700 9L

- Maße Korb: B 109 x T 227 x H 143 mm
- Maße: B 120 x T 549 x H 273 mm
- Gewicht: 0,9 kg
- GTIN: 4015613749174

286993

UVP* 25,- €

Fritteusenkorb 700 23L-SE

- Maße Korb: B 130 x T 280 x H 135 mm
- Maße: B 550 x T 130 x H 270 mm
- Gewicht: 0,8 kg
- GTIN: 4015613658803

295928

UVP* 67,- €

Fritteusenkorb 700 23L-LE

- Maße Korb: B 270 x T 280 x H 135 mm
- Maße: B 550 x T 270 x H 270 mm
- Gewicht: 1,08 kg
- GTIN: 4015613658810

295953

UVP* 79,- €

Elektro-Warmhaltegerät 700

286628

UVP* 1.779,- €

GTIN 4015613701400



- Beckengröße, GN-Format
- Tiefe Becken
- Wärmequelle
- Unterbau-Art
- Höhenverstellbar
- Anschlusswert
- Maße
- Gewicht

1/1 GN
150 mm
Keramik-Heizstrahler
Offen
850 mm bis 900 mm
0,75 kW | 230 V | 50 Hz
B 400 x T 700 x H 850 mm
28,4 kg

Fritteuse Gas, 700, B400, 15L



- Zünd-Art
- Temperaturbereich
- Fettablasshahn
- Unterbau-Art
- Höhenverstellbar
- Eigenschaften
- Gas-Art

Piezo-Zündung
 100 °C bis 190 °C
 Ja
 Flügeltür
 850 mm bis 900 mm
 Becken mit großer Kaltzone
 Erdgas H
 Flüssiggasdüsen und Erdgas L Düsen sind beigelegt



	Anzahl Becken	Beckeninhalt	Anzahl Körbe	Anschlusswert	Maße	Gewicht	Art.-Nr.	UVP*	GTIN
Fritteuse Gas, 700, B400, 15L	1	23 Liter	2	15 kW	B 400 mm T 700 mm H 850 mm	52,2 kg	2859171	2.829,- €	4015613484556
Fritteuse Gas, 700, B400, 2x7L	2	7 Liter	2	11 kW	B 400 mm T 700 mm H 850 mm	52,9 kg	2859251	3.559,- €	4015613486185
Fritteuse Gas, 700, B800, 2x15L	2	23 Liter	3 (1 x groß, 2 x klein)	30 kW	B 800 mm T 700 mm H 850 mm	92 kg	2859271	4.749,- €	4015613486192

Zubehör

Fritteusenkorb 700 7L

- Maße Korb: B 110 x T 278 x H 104 mm
- Maße: B 546 x T 110 x H 271 mm
- Gewicht: 0,8 kg
- GTIN: 4015613749150

286994

UVP* 25,- €

Fritteusenkorb 700 23L-SG

- Maße Korb: B 120 x T 268 x H 110 mm
- Maße: B 526 x T 120 x H 235 mm
- Gewicht: 0,8 kg
- GTIN: 4015613671093

286995

UVP* 72,- €

Fritteusenkorb 700 23L-LG

- Maße Korb: B 260 x T 265 x H 110 mm
- Maße: B 530 x T 260 x H 245 mm
- Gewicht: 1,05 kg
- GTIN: 4015613488264

286998

UVP* 92,- €

Abgaskamin für Haube

- Maße: B 300 x T 65 x H 995 mm
- Gewicht: 9,85 kg
- GTIN: 4015613489124

2952720

UVP* 198,- €



- ▶ Fritteuse Gas, 700, B800, 2x15L
Art.-Nr. 2859271
- ▶ Wichtiger Hinweis: Die Installation ist nur mit Abgaskamin zugelassen



- ▶ Fett-Entsorgungsbehälter
Frittierfett-Filter
Katalogseite 88



- ▶ Fritteusen-Thermometer
Katalogseite 310

Nudelkocher 700, B400, 24L



- Beckengröße, GN-Format
- Beckeninhalt
- Unterbau-Art
- Höhenverstellbar
- Eigenschaften
- Nicht im Lieferumfang enthalten
- Geräte-Anschluss

2/3 GN
24 Liter
Flügeltür
850 mm bis 900 mm
Wassereinlauf- und Ablaufhahn eingebaut
Körbe
3 NAC

	Anzahl Becken	Anschlusswert	Maße	Gewicht	Art.-Nr.	UVP*	GTIN
Nudelkocher 700, B400, 24L	1	7 kW 400 V 50 Hz	B 400 mm T 700 mm H 850 mm	39,7 kg	286305	2.649,- €	4015613484594
Nudelkocher 700, B800, 2x24L	2	14 kW 400 V 50 Hz	B 800 mm T 700 mm H 850 mm	66,2 kg	286310	4.198,- €	4015613484600

Nudelkocher, Gas 700, B400 24L



- Beckengröße, GN-Format
- Beckeninhalt
- Zünd-Art
- Unterbau-Art
- Höhenverstellbar
- Eigenschaften
- Nicht im Lieferumfang enthalten
- Gas-Art

2/3 GN
24 Liter
Piezo-Zündung
Flügeltür
850 mm bis 900 mm
Wassereinlauf- und Ablaufhahn eingebaut
Körbe
Erdgas H
Flüssiggasdüsen und Erdgas L Düsen sind beigelegt

	Anzahl Becken	Anschlusswert	Maße	Gewicht	Art.-Nr.	UVP*	GTIN
Nudelkocher, Gas 700, B400 24L	1	8,7 kW	B 400 mm T 700 mm H 850 mm	45 kg	2853051	2.729,- €	4015613484563
Nudelkocher, Gas 700, B800 2x24L	2	17,4 kW	B 800 mm T 700 mm H 850 mm	75 kg	2853101	4.449,- €	4015613484587

Zubehör

Nudelkorb 700, 1/3GN lang

- Gastronorm: 1/3 GN
- Maße Korb: B 130 x T 275 x H 200 mm
- Maße: B 145 x T 510 x H 330 mm
- Gewicht: 1,16 kg
- GTIN: 4015613490489



284123

UVP* 167,- €

Nudelkorb 700, 1/3GN

- Gastronorm: 1/3 GN
- Maße Korb: B 275 x T 145 x H 200 mm
- Maße: B 275 x T 335 x H 340 mm
- Gewicht: 1,16 kg
- GTIN: 4015613490465



284113

UVP* 167,- €

Nudelkorb 700, 1/6GN

- Gastronorm: 1/6 GN
- Maße Korb: B 125 x T 125 x H 200 mm
- Maße: B 130 x T 160 x H 345 mm
- Gewicht: 0,65 kg
- GTIN: 4015613490472



284116

UVP* 115,- €

Kippbratpfanne 700 E50LHK



- Material Tiegel

Edelstahl



- Maße Tiegel

Duplex-Boden



- Inhalt

B 670 x T 400 x H 190 mm



- Nutzinhalt

60 Liter

- Temperaturbereich

52 Liter

- Wassereinlaufhahn

50 °C bis 300 °C

- Höhenverstellbar

Ja

- Eigenschaften

850 mm bis 900 mm

- Geräte-Anschluss

Aufklappbarer Scharnierdeckel

- Maße

3 NAC

B 800 x T 700 x H 850 mm

	Kippvorrichtung	Anschlusswert	Gewicht	Art.-Nr.	UVP*	GTIN
Kippbratpfanne 700 E50LHK	Manuell	10 kW 400 V 50 Hz	110,8 kg	286680	5.949,- €	4015613611334
Kippbratpfanne 700 E50LEK	Elektromotorisch	10,25 kW 400 V 50 Hz	118,2 kg	286610	6.049,- €	4015613611358

Kippbratpfanne 700 G50LHK



- Material Tiegel

Edelstahl



- Maße Tiegel

Duplex-Boden



- Inhalt

B 670 x T 400 x H 190 mm



- Nutzinhalt

60 Liter

- Temperaturbereich

52 Liter

- Wassereinlaufhahn

50 °C bis 300 °C

- Höhenverstellbar

Ja

- Eigenschaften

850 mm bis 900 mm

- Gas-Art

Aufklappbarer Scharnierdeckel

- Anschlusswert Gas

Erdgas H

- Maße

Flüssiggasdüsen und Erdgas L Düsen sind beigelegt

12,5 kW

B 800 x T 700 x H 850 mm

	Kippvorrichtung	Anschlusswert	Gewicht	Art.-Nr.	UVP*	GTIN
Kippbratpfanne 700 G50LHK	Manuell	0,05 kW 230 V 50 Hz	130 kg	2856801	6.149,- €	4015613611341
Kippbratpfanne 700 G50LEK	Elektromotorisch	0,25 kW 230 V 50 Hz	125 kg	2856011	6.349,- €	4015613611365

Kochkessel, 700, 55L

286811

UVP* 7.398,- €

GTIN 4015613577869



- Material Kessel

CNS 18/10



- Inhalt

55 Liter



- Nutzinhalt

50 Liter

- Beheizungs-Art

Indirekt



- Temperaturregelung

2 Stufen

- Wasseranschluss

1/2"

- Höhenverstellbar

850 mm bis 900 mm

- Eigenschaften

Automatische Füllstandskontrolle

- Anschlusswert

9 kW | 400 V | 50 Hz

- Geräte-Anschluss

3 NAC

- Auf Anfrage lieferbar

Ausführung Gas

- Maße

B 800 x T 700 x H 850 mm

- Gewicht

95 kg

Zubehör

Schieberost CNS, Serie 700

- Material: CNS 18/10
- Ausgelegt für: 2 Kochstellen hintereinander
- Maße: B 560 x T 352 x H 40 mm
- Gewicht: 2,5 kg
- GTIN: 4015613520414



285086

UVP* 174,- €

Grillplatte 700-R

- Material: Gusseisen
- Ausführung Bratfläche: Gerillt
- Maße: B 575 x T 375 x H 38 mm
- Gewicht: 24,1 kg
- GTIN: 4015613486635



285080

UVP* 239,- €

Bratplatte 700-G

- Material: Gusseisen
- Ausführung Bratfläche: Glatt
- Maße: B 575 x T 375 x H 38 mm
- Gewicht: 22,3 kg
- GTIN: 4015613486642



285083

UVP* 239,- €

Kleintopfring 700

- Maße: B 375 x T 575 x H 38 mm
- Gewicht: 0,25 kg
- GTIN: 4015613486659



285085

UVP* 29,- €

Tür 700 40/80LR

- Türanschlag: Links / Rechts
- Türanschlag wechselbar: Ja
- Maße: B 395 x T 80 x H 460 mm
- Gewicht: 3,4 kg
- GTIN: 4015613486604



285050

UVP* 229,- €

Schubladen 700, B400, 2er-Set

- Anzahl Schubladen: 2
- Mit Kunststoffeinsätzen: Nein
- Maße: B 395 x T 660 x H 455 mm
- Gewicht: 17 kg
- GTIN: 4015613530642



284401

UVP* 1.139,- €

Lenkrollen 4S700

- Lenkrollen: 4 Lenkrollen, 2 feststellbar
- Durchmesser Rollen: 100 mm
- Tragfähigkeit max., je: 100 kg
- Maße: B 85 x T 170 x H 121 mm
- Gewicht: 2,91 kg
- GTIN: 4015613665986



285088

UVP* 212,- €

Heizung für Teller-Wärmeschrank

- Material: CNS 18/10
- Spannung: 230 V
- Anschlusswert: 2 kW
- Maße: B 95 x T 280 x H 310 mm
- Gewicht: 5,9 kg
- GTIN: 4015613486758



296065

UVP* 629,- €

Serie 900



Die Serie 900 ist mit ihrer hochwertigen und massiven Edelstahl-Ausführung in CNS 18/10 die ideale Wahl für die moderne Profi-Küche mit hohen Ansprüchen. Durch den modularen Aufbau, die funktionale Ausstattung, die 900 mm-Bautiefe und viele praktische Features ist sie hervorragend für große Produktionskapazitäten geeignet. Erstklassig, flexibel und leistungsstark.

4 Flammen Gasherd, OU



- Zünd-Art
- Unterbau-Art
- Höhenverstellbar
- Gas-Art

Manuelle Zündung
Offen
900 mm bis 950 mm
Erdgas H (20 mbar)
Flüssiggasdüsen (50 mbar) und Erdgasdüsen L (20 mbar) sind beigelegt

	Anzahl Kochstellen	Verteilung Kochstellen	Anschlusswert	Maße	Gewicht	Art.-Nr.	UVP*	GTIN
4 Flammen Gasherd, OU	4	1 x 3,5 kW 1 x 5 kW 2 x 8 kW	24,5 kW	B 800 mm T 900 mm H 900 mm	95 kg	2951131	3.079,- €	4015613682099
6 Flammen Gasherd, UO	6	1 x 3,5 kW 2 x 5 kW 3 x 8 kW	37,5 kW	B 1.200 mm T 900 mm H 900 mm	137,1 kg	2951121	4.298,- €	4015613682105

4 Flammen Gasherd, EBO 2/1GN



- Anzahl Kochstellen
- Verteilung Kochstellen
- Zünd-Art
- Maße Backofen
- Gastronorm
- Höhenverstellbar
- Gas-Art

4
1 x 3,5 kW, 1 x 5 kW, 2 x 8 kW
Manuelle Zündung
B 655 x T 550 x H 300 mm
2/1 GN
900 mm bis 950 mm
Erdgas H (20 mbar)
Flüssiggasdüsen (50 mbar) und Erdgasdüsen L (20 mbar) sind beigelegt
B 800 x T 900 x H 900 mm

	Backofen-Art	Anschlusswert Backofen	Anschlusswert	Gewicht	Art.-Nr.	UVP*	GTIN
4 Flammen Gasherd, EBO 2/1GN	Elektro	5,6 kW 400 V 3 NAC	24,5 kW	136,8 kg	2952271	4.649,- €	4015613682754
Gasherd 900, B800, 4FL, GBO 2/1GN	Gas	8 kW	32,5 kW	146,4 kg	2952171	4.349,- €	4015613682747

6 Flammen Gasherd, EBO 2/1GN, NS



- Anzahl Kochstellen 6
- Verteilung Kochstellen 1 x 3,5 kW, 2 x 5 kW, 3 x 8 kW
- Zünd-Art Manuelle Zündung
- Maße Backofen B 655 x T 550 x H 300 mm
- Gastronorm 2/1 GN
- Maße Unterbau B 345 x T 835 x H 470 mm
- Höhenverstellbar 900 mm bis 950 mm
- Gas-Art Erdgas H (20 mbar)
- Flüssiggasdüsen (50 mbar) und Erdgasdüsen L (20 mbar) sind beigelegt
- Maße B 1.200 x T 900 x H 900 mm

Backofen-Art	Anschlusswert Backofen	Anschlusswert	Gewicht	Art.-Nr.	UVP*	GTIN	
6 Flammen Gasherd, EBO 2/1GN, NS	Elektro	5,6 kW 400 V 3 NAC	37,5 kW	186,6 kg	2952481	6.049,- €	4015613682778
6-Flammen Gasherd, GBO 2/1GN, NS	Gas	8 kW	45,5 kW	195,9 kg	2952291	5.849,- €	4015613682761

2 Felder Elektroherd, OU



- Art der Kochstellen Glaskeramik
- Unterbau-Art Offen
- Höhenverstellbar 900 mm bis 950 mm
- Geräte-Anschluss 3 NAC

Anzahl Kochstellen	Größe Kochstellen	Verteilung Kochstellen	Anschlusswert	Maße	Gewicht	Art.-Nr.	UVP*	GTIN
2 Felder Elektroherd, OU	2 x Ø 265 mm	2 x 4 kW	8 kW 400 V 50/60 Hz	B 400 mm T 900 mm H 900 mm	36,8 kg	296411	3.029,- €	4015613672830
4-Felder Elektroherd, OU	4 x Ø 265 mm	4 x 4 kW	16 kW 400 V 50/60 Hz	B 800 mm T 900 mm H 900 mm	61,6 kg	296421	4.949,- €	4015613668543

4 Felder Elektroherd, EBO 2/1GN

296431

UVP* 6.349,- €

GTIN 4015613672847



- Anzahl Kochstellen 4
- Größe Kochstellen Ø 265 mm
- Verteilung Kochstellen 4 x 4 kW
- Art der Kochstellen Glaskeramik
- Backofen-Art Elektro
- Gastronorm 2/1 GN
- Backofen-Anschlusswert 5,6 kW
- Höhenverstellbar 900 mm bis 950 mm
- Anschlusswert 21,6 kW | 400 V | 50/60 Hz
- Geräte-Anschluss 3 NAC
- Maße B 800 x T 900 x H 900 mm
- Gewicht 101,6 kg

4 Platten Elektroherd, OU

296215

UVP* 3.898,- €

GTIN 4015613673332



• Anzahl Kochstellen 4



• Größe Kochstellen 300 x 300 mm



• Verteilung Kochstellen 4 x 4 kW



• Unterbau-Art Offen



• Höhenverstellbar 900 mm bis 950 mm

• Anschlusswert 16 kW | 400 V | 50/60 Hz

• Geräte-Anschluss 3 NAC

• Maße B 800 x T 900 x H 900 mm

• Gewicht 84,2 kg

4 Platten Elektroherd, EBO 2/1 GN

296325

UVP* 5.698,- €

GTIN 4015613668536



• Anzahl Kochstellen 4



• Größe Kochstellen 300 x 300 mm



• Verteilung Kochstellen 4 x 4 kW



• Backofen-Art Elektro



• Backofen-Anschlusswert 5,6 kW

• Höhenverstellbar 900 mm bis 950 mm

• Anschlusswert 21,6 kW | 400 V | 50/60 Hz

• Geräte-Anschluss 3 NAC

• Maße B 800 x T 900 x H 900 mm

• Gewicht 125,2 kg

6 Platten Elektroherd, EBO 2/1GN

296217

UVP* 7.598,- €

GTIN 4015613672861



• Anzahl Kochstellen 6



• Größe Kochstellen 300 x 300 mm



• Verteilung Kochstellen 6 x 4 kW



• Backofen-Art Elektro



• Backofen-Anschlusswert 5,6 kW

• Höhenverstellbar B 345 x T 835 x H 470 mm

• Höhenverstellbar 900 mm bis 950 mm

• Anschlusswert 29,6 kW | 400 V | 50/60 Hz

• Maße B 1.200 x T 900 x H 900 mm

• Gewicht 172,6 kg

2 Felder Induktionsherd, OU



• Größe Kochstellen Ø 270 mm



• Material Kochfläche Glas



• Maße Glasfeld B 320 x T 650 mm



• Unterbau-Art Offen



• Höhenverstellbar 900 mm bis 950 mm

• Eigenschaften Getrennt regelbare Heizzonen

• Geräte-Anschluss 3 NAC

	Anzahl Kochstellen	Verteilung Kochstellen	Anschlusswert	Maße	Gewicht	Art.-Nr.	UVP*	GTIN
2 Felder Induktionsherd, OU	2	2 x 5 kW	10 kW 400 V 50/60 Hz	B 400 mm T 900 mm H 900 mm	53,8 kg	296318	8.149,- €	4015613671000
4 Felder Induktionsherd, OU	4	4 x 5 kW	20 kW 400 V 50/60 Hz	B 800 mm T 900 mm H 900 mm	84,6 kg	296319	14.198,- €	4015613672878

Elektro-Wasserbad, OU



- Anzahl Becken 1
- Tiefe GN-Behälter max. 150 mm
- Temperaturbereich 30 °C bis 90 °C
- Wasserablaufhahn Ja
- Wassereinflaufhahn Ja
- Wasseranschluss 3/4"
- Unterbau-Art Offen
- Höhenverstellbar 900 mm bis 950 mm
- Nicht im Lieferumfang enthalten GN-Behälter
- Geräte-Anschluss 3 NAC

	Beckengröße, GN-Format	Anschlusswert	Maße	Gewicht	Art.-Nr.	UVP*	GTIN
Elektro-Wasserbad, OU	1 x 1/1 GN + 1 x 1/3 GN	3,5 kW 230 V 50/60 Hz	B 400 mm T 900 mm H 900 mm	36,4 kg	296303	2.198,- €	4015613668567
Elektro Wasserbad, OU	2 x 1/1 GN + 2 x 1/3 GN	7 kW 400 V 50/60 Hz	B 800 mm T 900 mm H 900 mm	54,2 kg	296304	2.929,- €	4015613672915

Zubehör

Zwischensteg 310

- Maße: B 23 x T 328 x H 13 mm
- Gewicht: 0,09 kg
- GTIN: 4015613682723

296308

UVP* 25,- €

Zwischensteg 685

- Maße: B 20 x T 685 x H 10 mm
- Gewicht: 1,5 kg
- GTIN: 4015613682716

296307

UVP* 39,- €

Arbeitselement, OU



- Unterbau-Art Offen
- Höhenverstellbar 900 mm bis 950 mm

	Maße	Gewicht	Art.-Nr.	UVP*	GTIN
Arbeitselement, OU	B 400 x T 900 x H 900 mm	27,8 kg	296105	979,- €	4015613672922
Arbeitselement, OU	B 800 x T 900 x H 900 mm	43,3 kg	296106	1.279,- €	4015613672939

Elektro Multibräter

296426

UVP* 5.119,- €

GTIN 4015613672908



- Material Tiegel CNS 18/10
- Inhalt 32 Liter
- Temperaturbereich 70 °C bis 300 °C
- Unterbau-Art Offen
- Höhenverstellbar 900 mm bis 950 mm
- Inklusive 1 Auffangschale 1/2 GN, 200 mm tief
- Anschlusswert 10 kW | 400 V | 50/60 Hz
- Geräte-Anschluss 3 NAC
- Maße B 800 x T 900 x H 935 mm
- Gewicht 98,2 kg

Elektro-Griddleplatte glatt, OU



- Material Bratfläche
- Unterbau-Art
- Höhenverstellbar
- Geräte-Anschluss



Stahl
Offen
900 mm bis 950 mm
3 NAC

	Ausführung Bratfläche	Maße Bratfläche	Anzahl Heizzonen	Anschlusswert	Maße	Gewicht	Art.-Nr.	UVP*	GTIN
Elektro-Griddleplatte glatt, OU	Glatt	B 355 mm T 760 mm	1	7,5 kW 400 V 50/60 Hz	B 400 mm T 900 mm H 900 mm	66,4 kg	296507	2.729,- €	4015613672946
Elektro-Griddleplatte, glatt, OU	Glatt	B 755 mm T 760 mm	2	15 kW 400 V 50/60 Hz	B 800 mm T 900 mm H 900 mm	123 kg	296510	3.739,- €	4015613672960
Elektro-Griddleplatte, 1/2+1/2, OU	1/2 glatt 1/2 gerillt	B 755 mm T 760 mm	2	15 kW 400 V 50/60 Hz	B 800 mm T 900 mm H 900 mm	121,6 kg	296511	3.898,- €	4015613672977

Gas-Griddleplatte, glatt, OU



- Material Bratfläche
- Zünd-Art
- Unterbau-Art
- Höhenverstellbar
- Gas-Art



Stahl
Piezo-Zündung
Offen
900 mm bis 950 mm
Erdgas H
Flüssiggasdüsen und Erdgas L Düsen sind beigelegt

	Ausführung Bratfläche	Maße Bratfläche	Anzahl Heizzonen	Anschlusswert	Maße	Gewicht	Art.-Nr.	UVP*	GTIN
Gas-Griddleplatte, glatt, OU	Glatt	B 355 mm T 760 mm	1	9 kW	B 400 mm T 900 mm H 900 mm	63,8 kg	2955041	2.469,- €	4015613672953
Gas-Griddleplatte, glatt, OU	Glatt	B 755 mm T 760 mm	2	18 kW	B 800 mm T 900 mm H 900 mm	118 kg	2955081	3.539,- €	4015613668611
Gas-Griddleplatte, 1/2 + 1/2, OU	1/2 glatt 1/2 gerillt	B 755 mm T 760 mm	2	18 kW	B 800 mm T 900 mm H 900 mm	115,2 kg	2955061	3.689,- €	4015613672984

Zubehör

Verschluss-Stopfen

- Material: Kunststoff
- Durchmesser: 40 mm
- Maße: B 40 x T 40 x H 40 mm
- Gewicht: 0,07 kg
- GTIN: 4015613677033



286100

UVP* 59,- €

Spritzschutz 940

- Material: Edelstahl
- Maße: B 400 x T 720 x H 98 mm
- Gewicht: 3,05 kg
- GTIN: 4015613676944



296072

UVP* 197,- €

Spritzschutz 980

- Material: Edelstahl
- Maße: B 870 x T 713 x H 98 mm
- Gewicht: 4,1 kg
- GTIN: 4015613677026



296078

UVP* 207,- €

Elektro-Standfritteuse



- Beckeninhalt
- Fettablasshahn
- Unterbau-Art
- Höhenverstellbar
- Geräte-Anschluss

20 Liter
Ja
Flügeltür
900 mm bis 950 mm
3 NAC



	Anzahl Becken	Anzahl Körbe	Anschlusswert	Maße	Gewicht	Art.-Nr.	UVP*	GTIN
Elektro-Standfritteuse	1	1	17,4 kW 400 V 50/60 Hz	B 400 mm T 900 mm H 900 mm	54,8 kg	296630	3.129,- €	4015613673011
Elektro-Standfritteuse, 2 Becken	2	2	34,8 kW 400 V 50/60 Hz	B 800 mm T 900 mm H 900 mm	88,8 kg	296970	5.229,- €	4015613673028

Gas-Standfritteuse



- Beckeninhalt
- Fettablasshahn
- Anschlusswert
- Geräte-Anschluss
- Unterbau-Art
- Höhenverstellbar
- Gas-Art

20 Liter
Ja
0,005 kW | 230 V | 50/60 Hz
Steckerfertig
Flügeltür
900 mm bis 950 mm
Erdgas H
Flüssiggasdüsen und Erdgas L Düsen sind beigelegt



	Anzahl Becken	Anzahl Körbe	Anschlusswert Gas	Maße	Gewicht	Art.-Nr.	UVP*	GTIN
Gas-Standfritteuse	1	1	18 kW	B 400 mm T 900 mm H 900 mm	71,8 kg	2959961	3.449,- €	4015613670980
Gas-Standfritteuse, 2 Becken	2	2	36 kW	B 800 mm T 900 mm H 900 mm	124,6 kg	2959521	5.749,- €	4015613673035

Zubehör

Ersatzkorb 20L, klein

- Maße Korb: B 140 x T 450 x H 115 mm
- Maße: B 140 x T 670 x H 225 mm
- Gewicht: 1,1 kg
- GTIN: 4015613677101

296633

UVP* 69,- €

Ersatzkorb 20L, groß

- Maße Korb: B 290 x T 450 x H 115 mm
- Maße: B 290 x T 670 x H 225 mm
- Gewicht: 1,25 kg
- GTIN: 4015613677118

296634

UVP* 79,- €

Kamin 900XL

- Maße: B 400 x T 170 x H 1.060 mm
- Gewicht: 13,6 kg
- GTIN: 4015613683010

285064

UVP* 375,- €

Elektro-Nudelkocher, 1 Becken

296311

UVP* 3.029,- €

GTIN 4015613668581




CNS 18/10

40 L



- Anzahl Becken
- Beckengröße, GN-Format
- Beckeninhalt
- Unterbau-Art
- Höhenverstellbar
- Eigenschaften
- Nicht im Lieferumfang enthalten
- Anschlusswert
- Geräte-Anschluss
- Maße
- Gewicht

- 1
- 1/1 GN
- 40 Liter
- Flügeltür
- 900 mm bis 950 mm
- Wassereinlauf- und Ablaufhahn eingebaut
- Körbe
- 9,6 kW | 400 V | 50/60 Hz
- 3 NAC
- B 400 x T 900 x H 900 mm
- 45,2 kg



Gas-Nudelkocher, 1 Becken

2953031

UVP* 3.189,- €

GTIN 4015613673042



CNS 18/10

40 L



- Anzahl Becken
- Beckengröße, GN-Format
- Beckeninhalt
- Unterbau-Art
- Höhenverstellbar
- Eigenschaften
- Nicht im Lieferumfang enthalten
- Gas-Art

- Anschlusswert
- Maße
- Gewicht

- 1
- 1/1 GN
- 40 Liter
- Flügeltür
- 900 mm bis 950 mm
- Wassereinlauf- und Ablaufhahn eingebaut
- Körbe
- Erdgas H
- Flüssiggasdüsen und Erdgas L Düsen sind beigelegt
- 13,9 kW
- B 400 x T 900 x H 900 mm
- 61,4 kg

Zubehör

Nudelkorb 1/3 GN, lang, 1 Griff

- Gastronorm: 1/3 GN
- Maße Korb: B 145 x T 290 x H 205 mm
- Maße: B 145 x T 510 x H 340 mm
- Gewicht: 1,15 kg
- GTIN: 4015613677057



284124

UVP* 139,- €

Nudelkorb 1/3 GN, 2 Griffe

- Gastronorm: 1/3 GN
- Maße Korb: B 160 x T 290 x H 205 mm
- Maße: B 160 x T 510 x H 335 mm
- Gewicht: 1,11 kg
- GTIN: 4015613677064



284114

UVP* 149,- €

Nudelkorb 1/6 GN

- Gastronorm: 1/6 GN
- Maße Korb: B 140 x T 140 x H 205 mm
- Maße: B 260 x T 260 x H 305 mm
- Gewicht: 0,73 kg
- GTIN: 4015613677071



284117

UVP* 98,- €

Gas-Lavasteingrill, OU



- Grillrost-Art
- Anzahl Grillflächen
- Grillrost höhenverstellbar
- Zünd-Art
- Unterbau-Art
- Höhenverstellbar
- Inklusive
- Gas-Art

V-Rost (für Fleisch)
1
Ja
Piezo-Zündung
Flügeltür
900 mm bis 950 mm
Lavasteine zur Erstbefüllung
Erdgas H
Flüssiggasdüsen und Erdgas L Düsen sind beigelegt

	Maße Grillfläche	Anzahl Heizzonen	Füllmenge Lavasteine	Anschlusswert	Maße	Gewicht	Art.-Nr.	UVP*	GTIN
Gas-Lavasteingrill, OU	B 350 mm T 505 mm	1	7 kg	12 kW	B 400 mm T 900 mm H 900 mm	49,7 kg	2954521	2.519,- €	4015613672991
Gas-Lavasteingrill	B 750 mm T 505 mm	2	21 kg	24 kW	B 800 mm T 900 mm H 900 mm	103 kg	2954631	3.798,- €	4015613673004

Zubehör

Rundrost für Fisch

- Grillrost-Art: Rundrost (für Fisch)
- Maße Grillfläche: B 350 x T 505 mm
- Maße: B 373 x T 548 x H 42 mm
- Gewicht: 6 kg
- GTIN: 4015613681917



296472

UVP* 305,- €

V-Rost für Fleisch

- Grillrost-Art: V-Rost (für Fleisch)
- Maße Grillfläche: B 350 x T 505 mm
- Maße: B 373 x T 617 x H 32 mm
- Gewicht: 2,64 kg
- GTIN: 4015613681894



296471

UVP* 272,- €

Lavasteine 7kg

- Maße: B 310 x T 310 x H 95 mm
- Gewicht: 7 kg
- GTIN: 4015613182049



100611

UVP* 49,- €

Rundrost für Fisch

- Grillrost-Art: Rundrost (für Fisch)
- Maße Grillfläche: B 750 x T 505 mm
- Maße: B 377 x T 550 x H 45 mm
- Gewicht: 12 kg
- GTIN: 4015613681924



296474

UVP* 529,- €

V-Rost für Fleisch

- Grillrost-Art: V-Rost (für Fleisch)
- Maße Grillfläche: B 750 x T 505 mm
- Maße: B 612 x T 772 x H 30 mm
- Gewicht: 4 kg
- GTIN: 4015613681900



296473

UVP* 479,- €

Kippbratpfanne 900 E87LEK



- Material Tiegel
- Maße Tiegel
- Inhalt
- Nutzinhalt
- Temperaturbereich
- Wassereinflaufhahn
- Wasseranschluss
- Höhenverstellbar
- Geräte-Anschluss
- Auf Anfrage lieferbar
- Maße

Edelstahl
B 720 x T 610 x H 225 mm
87 Liter
70 Liter
100 °C bis 300 °C
Ja
Kalt- oder Warmwassereinflaufventil
Ø 12 mm
900 mm bis 950 mm
3 NAC
Ausführung Gas
B 800 x T 900 x H 900 mm

	Kippvorrichtung	Anschlusswert	Gewicht	Art.-Nr.	UVP*	GTIN
Kippbratpfanne 900 E87LEK	Elektromotorisch	10,2 kW 400 V 50/60 Hz	162 kg	296677	9.198,- €	4015613745541
Kippbratpfanne 900 E87LHK	Manuell	9,9 kW 400 V 50/60 Hz	150 kg	296607	7.449,- €	4015613745558

Elektro-Kochkessel, 100L



- Material Kessel
- Beheizungs-Art
- Wasseranschluss
- Höhenverstellbar
- Eigenschaften
- Geräte-Anschluss
- Auf Anfrage lieferbar
- Maße




Doppelwandig
 Indirekt
 Kalt- oder Warmwassereinlaufventil
 Ø 10 mm
 900 mm bis 950 mm
 Automatische Füllstandskontrolle
 3 NAC
 Ausführung Gas
 B 800 x T 900 x H 900 mm

	Inhalt	Nutz- inhalt	Anschlusswert	Gewicht	Art.-Nr.	UVP*	GTIN
Elektro-Kochkessel, 100L	117 Liter	100 Liter	16 kW 400 V 50/60 Hz	139,6 kg	296910	8.049,- €	4015613673141
Elektro-Kochkessel, 135L	152 Liter	135 Liter	18 kW 400 V 50/60 Hz	145,8 kg	296911	8.649,- €	4015613673158

Zubehör

Grillplatte 900-R

- Material: Gusseisen
- Ausführung Bratfläche: Gerillt
- Maße: B 390 x T 390 x H 17 mm
- Gewicht: 10,64 kg
- GTIN: 4015613676920



296051

UVP* 359,- €

Bratplatte 900-G

- Material: Gusseisen
- Ausführung Bratfläche: Glatt
- Maße: B 390 x T 390 x H 19 mm
- Gewicht: 10,76 kg
- GTIN: 4015613676937



296056

UVP* 319,- €

Kleintopfing

- Maße: B 260 x T 260 x H 18 mm
- Gewicht: 0,3 kg
- GTIN: 4015613676906



296086

UVP* 33,- €

Tür 900R, rechts Anschlag

- Türanschlag: Rechts
- Maße: B 391 x T 95 x H 501 mm
- Gewicht: 3,92 kg
- GTIN: 4015613680811



296014

UVP* 259,- €

Tür 900L, links Anschlag

- Türanschlag: Links
- Maße: B 391 x T 95 x H 501 mm
- Gewicht: 3,92 kg
- GTIN: 4015613680828



296015

UVP* 259,- €

Lenkrollen 4S900

- Lenkrollen: 4 Lenkrollen, 2 feststellbar
- Durchmesser Rollen: 125 mm
- Tragfähigkeit max., je: 100 kg
- Maße: B 145 x T 155 x H 160 mm
- Gewicht: 3,34 kg
- GTIN: 4015613680804



295088

UVP* 252,- €

GARTECHNIK

Auf den Punkt genau garen?

Gar nicht so einfach. Oder doch: Denn bei Bartscher Gartechnik ist die Gelingsicherheit schon serienmäßig mit eingebaut – ganz gleich, ob Kombidämpfer, Heißluftofen oder Sous-Vide-Garer.

Gasherd BGH 600-520

1519811

UVP* 1.429,- €

GTIN 4015613707198



- Anzahl Kochstellen
- Größe Kochstellen
- Verteilung Kochstellen
- Gasbrenner



- Zünd-Art
- Backofen-Art
- Multifunktions-Backofen
- Material Garraum
- Backofen-Volumen
- Temperaturbereich
- Anschlusswert Backofen
- Inklusive



- Höhenverstellbar
- Gas-Art

- Anschlusswert
- Maße
- Gewicht

5
 4 x 230 x 270 mm, 1 x Ø 350 mm
 1 x 1 kW, 1 x 3 kW, 2 x 1,75 kW, 1 x 3,8 kW
 Einkreisbrenner
 Dreikreisbrenner
 Elektronische Einhandzündung
 Elektro
 Ja
 Emailliert
 104 Liter
 50 °C bis 250 °C
 2,5 kW | 230 V | Steckerfertig
 1 Backblech
 2 Roste
 850 mm bis 900 mm
 Erdgas H (20 mbar)
 Propandüsen (50 mbar) und Erdgasdüsen L (20 mbar) sind beigelegt
 11,3 kW
 B 900 x T 600 x H 900 mm
 64 kg

Backblech

- Maße: B 666 x T 376 x H 25 mm
- Gewicht: 1,95 kg
- GTIN: 4015613721330

150958

UVP* 31,- €

Backofenrost

- Maße: B 666 x T 360 x H 19 mm
- Gewicht: 1,01 kg
- GTIN: 4015613656557

150606

UVP* 23,- €

Gasherd GHU 4110

2819991

UVP* 2.498,- €

GTIN 4015613616940



- Anzahl Kochstellen
- Verteilung Kochstellen
- Gasbrenner
- Zünd-Art



- Backofen-Art
- Backofen-Funktionen
- Gastronorm
- Temperaturbereich
- Anschlusswert Backofen
- Inklusive



- Höhenverstellbar
- Gas-Art

- Anschlusswert
- Maße
- Gewicht

4
 2 x 3,5 kW, 2 x 7 kW
 Zweikreisbrenner
 Manuelle Zündung
 Elektro
 Umluft
 1/1 GN
 50 °C bis 300 °C
 3,1 kW | 230 V | Steckerfertig
 2 Backbleche
 1 Rost
 850 mm bis 910 mm
 Erdgas H (20 mbar)
 Flüssiggasdüsen (50 mbar) sind beigelegt
 21 kW
 B 700 x T 700 x H 850 mm
 100,8 kg

Blech 1/1GN, 20 mm

- Gastronorm: 1/1 GN
- Maße: B 530 x T 325 x H 20 mm
- Gewicht: 1,45 kg
- GTIN: 4015613271729

A101185

UVP* 22,- €

GN Rost 1/1, CNS

- Gastronorm: 1/1 GN
- Maße: B 325 x T 530 x H 10 mm
- Gewicht: 0,95 kg
- GTIN: 4016098175250

A101091

UVP* 31,- €





- Anzahl Kochstellen
- Größe Kochstellen



- Verteilung Kochstellen



- Material Kochfläche
- Backofen-Art
- Multifunktions-Backofen
- Material Garraum
- Backofen-Volumen
- Temperaturbereich
- Backofen-Anschlusswert
- Inklusive

- Anschlusswert
- Geräte-Anschluss
- Maße
- Gewicht

5
 1 x Ø 120/210 mm, 1x Ø 170/265 mm,
 1 x 210 mm, 2 x 145 mm
 1 x 0,7/2,1 kW, 1x 1,4/2,2 kW, 1 x 2,2 kW,
 2 x 1,2 kW
 Glas
 Elektro
 Ja
 Emailliert
 100 Liter
 50 °C bis 250 °C
 2,5 kW
 1 Backblech
 2 Roste
 11,4 kW | 400 V | 50/60 Hz
 3 NAC
 B 900 x T 600 x H 890 mm
 76 kg

Backblech 665x375x20

- Maße: B 665 x T 375 x H 20 mm
- Gewicht: 3 kg
- GTIN: 4015613658629

150957

UVP* 31,- €

Backofenrost

- Maße: B 666 x T 360 x H 19 mm
- Gewicht: 1,01 kg
- GTIN: 4015613656557

150606

UVP* 23,- €

Gasherd-Serie MFG

Die Gasherd-Serie MFG – Einstiegsmodelle für den Profibereich mit solider Bauweise aus Edelstahl. Aufgrund der intuitiven Bedienung mit Pilotflamme sind sie für den Einsatz im Küchenalltag bestens geeignet.



Gasherd MFGO 7040



- Größe Kochstellen
- Gasbrenner



- Zünd-Art
- Pilotflamme



- Höhenverstellbar
- Gas-Art

330 x 300 mm
 Einkreisbrenner
 Manuelle Zündung
 Ja
 910 mm bis 955 mm
 Erdgas H (20 mbar)
 Flüssiggasdüsen (50 mbar) und Erdgasdüsen
 L (20 mbar) sind beigelegt



	Anzahl Kochstellen	Verteilung Kochstellen	Anschlusswert	Maße	Gewicht	Art.-Nr.	UVP*	GTIN
MFGO 7040	4	2 x 3,5 kW 2 x 6 kW	19 kW	B 800 mm T 700 mm H 910 mm	56,4 kg	1582051	2.098,- €	4015613698878
MFGO 7060	6	3 x 3,5 kW 3 x 6 kW	28,5 kW	B 1.200 mm T 700 mm H 910 mm	79,2 kg	1582101	2.598,- €	4015613635033

Gasherd MFG 7341

1582011

UVP* 2.819,- €

GTIN 4015613749136



- Anzahl Kochstellen 4
- Größe Kochstellen 330 x 300 mm
- Verteilung Kochstellen 2 x 3,5 kW, 2 x 6 kW
- Gasbrenner Einkreisbrenner
- Zünd-Art Manuelle Zündung
- Pilotflamme Ja
- Backofen-Art Elektro
- Backofen-Funktionen Ober- /Unterhitze
- Gastronorm 2/1 GN
- Temperaturbereich 100 °C bis 300 °C
- Anschlusswert Backofen 3,6 kW | 400 V | 2 NAC
- Inklusive 1 Rost
- Höhenverstellbar 910 mm bis 955 mm
- Gas-Art Erdgas H (20 mbar)
Flüssiggasdüsen (50 mbar) und Erdgasdüsen L (20 mbar) sind beigelegt
- Anschlusswert 19 kW
- Maße B 800 x T 730 x H 910 mm
- Gewicht 108,4 kg

Gasherd MFG 7360

1582201

UVP* 3.459,- €

GTIN 4015613635040



- Anzahl Kochstellen 6
- Größe Kochstellen 330 x 300 mm
- Verteilung Kochstellen 3 x 3,5 kW, 3 x 6 kW
- Gasbrenner Einkreisbrenner
- Zünd-Art Manuelle Zündung
- Pilotflamme Ja
- Backofen-Art Elektro
- Backofen-Funktionen Ober- /Unterhitze
- Gastronorm 2/1 GN
- Temperaturbereich 100 °C bis 300 °C
- Anschlusswert Backofen 6 kW | 400 V | 2 NAC
- Inklusive 1 Rost
- Unterbau-Art Offen
- Höhenverstellbar 910 mm bis 955 mm
- Gas-Art Erdgas H (20 mbar)
Flüssiggasdüsen (50 mbar) und Erdgasdüsen L (20 mbar) sind beigelegt
- Anschlusswert 28,5 kW
- Maße B 1.200 x T 700 x H 910 mm
- Gewicht 129,4 kg

Zubehör

Blech 2/1GN, 20 mm

- Gastronorm: 2/1 GN
- Maße: B 650 x T 530 x H 20 mm
- Gewicht: 2,7 kg
- GTIN: 4015613271699

A101181

UVP* 39,- €

GN Rost 2/1, CNS

- Gastronorm: 2/1 GN
- Maße: B 650 x T 530 x H 10 mm
- Gewicht: 1,93 kg
- GTIN: 4016098175267

A101092

UVP* 46,- €

Hockerkocher E 1K350

105343

UVP* 1.259,- €

GTIN 4015613126036



- Durchmesser Kochstelle
- Anschlusswert
- Geräte-Anschluss
- Maße
- Gewicht

300 mm
3,5 kW | 380-400 V | 50/60 Hz
3 NAC
B 500 x T 500 x H 520 mm
16,4 kg

Hockerkocher E 1K500

105325

UVP* 1.269,- €

GTIN 4015613633244



- Durchmesser Kochstelle
- Anschlusswert
- Geräte-Anschluss
- Maße
- Gewicht


400 mm
5 kW | 400 V | 50 Hz
3 NAC
B 570 x T 590 x H 515 mm
34,2 kg

Hockerkocher G-1KB 1K700

1086003S

UVP* 289,- €

GTIN 4015613395982



- Gasbrenner
- Zünd-Art
- Zündsicherung
- Gas-Art
- Wichtiger Hinweis

Starkbrenner
Piezo-Zündung
Ja
Flüssiggas
Erdgasdüsen sind beigelegt
Der Topfdurchmesser muss mindestens 22,5 cm betragen
Ein Druckminderer von max. 50 mbar ist erforderlich
7 kW
B 400 x T 440 x H 390 mm
12,8 kg

- Anschlusswert
- Maße
- Gewicht

Hockerkocher G-2KB 1K700

1051403

UVP* 1.229,- €

GTIN 4015613734552



- Gasbrenner
- Zünd-Art
- Zündsicherung
- Pilotflamme
- Gas-Art
- Tragfähigkeit max.
- Wichtiger Hinweis

Zweikreisbrenner
Manuelle Zündung
Ja
Ja
Flüssiggas
Erdgasdüsen H und L sind beigelegt
70 kg
Der Topfdurchmesser muss mindestens 22,5 cm betragen
Ein Druckminderer von max. 50 mbar ist erforderlich
7 kW
B 450 x T 475 x H 500 mm
20,2 kg

- Anschlusswert
- Maße
- Gewicht

Hockerkocher G-WB 1K1250



- Gasbrenner
- Zünd-Art
- Züandsicherung
- Pilotflamme
- Gas-Art
- Tragfähigkeit max.
- Wichtiger Hinweis
- Anschlusswert

Warzenbrenner
Manuelle Zündung
Ja
Ja
Flüssiggas
Erdgasdüsen H und L sind beigelegt
70 kg
Ein Druckminderer von max. 50 mbar ist erforderlich
12,5 kW



	Maße	Gewicht	Art.-Nr.	UVP*	GTIN
G-WB 1K1250	B 660 x T 590 x H 520 mm	28,6 kg	1051503	1.698,- €	4015613734545
G-WB 1K1250 XL	B 590 x T 680 x H 820 mm	31 kg	1051603	2.029,- €	4015613734088

Gaskocher 1K750



- Gasbrenner
- Züandsicherung
- Regeldruck
- Gas-Art

Warzenbrenner
Ja
50 mbar
Propan



	Leistung Kochstelle max.	Zünd-Art	Gasverbrauch bei Maximal- einstellung	Anschlusswert	Maße	Gewicht	Art.-Nr.	UVP*	GTIN
1K750	7,5 kW	Manuelle Zündung	527 g / Std.	7,5 kW	B 398 mm T 570 mm H 170 mm	6 kg	1054503	175,- €	4015613467764
1K105	10,5 kW	Piezo-Zündung	764 g / Std.	10,5 kW	B 410 mm T 540 mm H 180 mm	5,3 kg	1054603	82,- €	4015613682860

Zubehör

Gasanschluss-Set GW-AI

- Einsetzbar im: Innen- und Außenbereich
- Maße: B 64 x T 61 x H 27 mm
- Gewicht: 1,3 kg
- GTIN: 4015613586557



500180

UVP* 129,- €

Gas-Anschluss-Set, nur Außenbereich

- Einsetzbar im: Außenbereich
- Maße: B 64 x T 180 x H 35 mm
- Gewicht: 1,5 kg
- GTIN: 4015613419015



825152

UVP* 74,- €

Groß Bratpfanne, Guss, Ø800

- Material: Gusseisen
- Durchmesser Stellfläche: 800 mm
- Maße: B 1.500 x T 800 x H 120 mm
- Gewicht: 44 kg
- GTIN: 4015613209890



699315

UVP* 685,- €

Groß Bratpfanne, Guss, geteilt Ø800

- Material: Gusseisen
- Durchmesser Stellfläche: 800 mm
- Maße: B 1.500 x T 800 x H 120 mm
- Gewicht: 47 kg
- GTIN: 4015613210049



699318

UVP* 695,- €

Groß Bratpfanne, 3-geteilt Ø800

- Material: Gusseisen
- Durchmesser Stellfläche: 800 mm
- Maße: B 1.500 x T 800 x H 120 mm
- Gewicht: 49,2 kg
- GTIN: 4015613632346



699316

UVP* 725,- €

Wokherde



Gas-Wok-Tischherd GWTH1

1052303

UVP* 1.169,- €

GTIN 4015613630977



- Anzahl Kochstellen
- Größe Kochstellen

1
Ø 290 mm



- Verteilung Kochstellen
- Gasbrenner

1 x 11,5 kW
Hochleistungsbrenner



- Zünd-Art
- Pilotflamme
- Füße höhenverstellbar
- Eigenschaften

Manuelle Zündung
Ja
Ja

- Gas-Art

Brenner ohne Werkzeug herausnehmbar
Brenner thermoelektrisch gesichert
Kochstellen ohne Wokringaufsatz, für Töpfe ab Ø 200 mm
Flüssiggas (50 mbar)
Erdgasdüsen H (20 mbar) sind beigelegt
11,5 kW
B 400 x T 600 x H 415 mm
25,4 kg

- Anschlusswert
- Maße
- Gewicht

Wok-Herd, 2 Brenner



- Größe Kochstellen
- Gasbrenner

Ø 290 mm
Hochleistungsbrenner
Manuelle Zündung



- Zünd-Art
- Pilotflamme

Ja



- Höhenverstellbar
- Eigenschaften

960 mm bis 985 mm
Brenner ohne Werkzeug herausnehmbar
Brenner thermoelektrisch gesichert
Getrennt regelbare Heizzonen
Kochstellen ohne Wokringaufsatz, für Töpfe ab Ø 200 mm
Flüssiggas (50 mbar)
Erdgasdüsen H (20 mbar) sind beigelegt

- Gas-Art

	Anzahl Kochstellen	Verteilung Kochstellen	Anschlusswert	Maße	Gewicht	Art.-Nr.	UVP*	GTIN
Wok-Herd, 2 Brenner	2	2 x 11,5 kW	23 kW	B 900 mm T 600 mm H 960 mm	58 kg	1052103	2.079,- €	4015613610764
Wok-Herd, 3 Brenner	3	3 x 11,5 kW	34,5 kW	B 1.500 mm T 600 mm H 960 mm	85 kg	1053103	2.798,- €	4015613610771

Zubehör

Wokpfanne Stahl, 360mm

- Material: Stahl
- Durchmesser: 360 mm
- Maße: B 560 x T 360 x H 95 mm
- Gewicht: 1,5 kg
- GTIN: 4015613371313

A105960

UVP* 119,- €

Wokpfanne W380R

- Material: Edelstahl
- Durchmesser: 380 mm
- Maße: B 635 x T 380 x H 220 mm
- Gewicht: 2,9 kg
- GTIN: 4015613586793

105831

UVP* 79,- €

Wokpfanne W385R

- Material: Edelstahl
- Durchmesser: 385 mm
- Maße: B 645 x T 385 x H 160 mm
- Gewicht: 1,7 kg
- GTIN: 4015613668451

A105971

UVP* 71,- €

Kippbratpfannen



Kippbratpfanne E80LHK



- Material Tiegel
- Temperaturbereich
- Kippvorrichtung
- Wassereinlaufhahn
- Wasseranschluss
- Höhenverstellbar
- Eigenschaften
- Geräte-Anschluss

Chromnickelstahl
45 °C bis 300 °C
Manuell
Ja
12 mm
850 mm bis 910 mm
Bei Störung Unterbrechung der Stromzufuhr
Heizwiderstände aus "Incoloy 800"
3 NAC

	Inhalt	Nutzinhalt	Anschlusswert	Maße	Gewicht	Art.-Nr.	UVP*	GTIN
E80LHK	80 Liter	70 Liter	9,9 kW 400 V 50 Hz	B 900 mm T 900 mm H 900 mm	158 kg	193036	6.389,- €	4015613721224
E120LHK	120 Liter	100 Liter	14,8 kW 400 V 50 Hz	B 1.200 mm T 900 mm H 900 mm	237 kg	193062	10.098,- €	4015613723464

Kippbratpfanne G80LHK



- Material Tiegel
- Zünd-Art
- Pilotflamme
- Temperaturbereich
- Kippvorrichtung
- Wassereinlaufhahn
- Wasseranschluss
- Höhenverstellbar
- Eigenschaften
- Gas-Art

Chromnickelstahl
Piezo-Zündung
Ja
100 °C bis 300 °C
Manuell
Ja
12 mm
850 mm bis 910 mm
Gasbeheizung durch Rohrbrenner aus
Edelstahl
Sicherheitssystem mit Thermoelement
Erdgas H

	Inhalt	Nutzinhalt	Anschlusswert Gas	Maße	Gewicht	Art.-Nr.	UVP*	GTIN
G80LHK	80 Liter	70 Liter	22 kW	B 900 mm T 900 mm H 900 mm	162,6 kg	1930311	6.198,- €	4015613721231
G120LHK	120 Liter	100 Liter	30 kW	B 1.200 mm T 900 mm H 900 mm	220 kg	1930511	9.749,- €	4015613723471

Kochkessel



Kochkessel E113L



- Material Kessel
- Beheizungs-Art
- Höhenverstellbar
- Eigenschaften

- Auf Anfrage lieferbar
- Geräte-Anschluss

Edelstahl
 Indirekt
 850 mm bis 900 mm
 Automatische Wasserstandskontrolle im Zwischenmantel
 Bei Störung automatische Abschaltung
 Drucküberwachung: Trichterarmaturen mit Sicherheitsventil (auf 0,5 bar kalibriert)
 Elektroheizung durch gussgekapselte "Incoloy 800" Widerstände aus Speziallegierung
 Mischbatterie für Kalt- und Warmwasser
 Kochkessel für Dampfheizung
 3 NAC

	Inhalt	Nutzinhalt	Wasseranschluss	Anschlusswert	Maße	Gewicht	Art.-Nr.	UVP*	GTIN
E113L	113 Liter	102 Liter	Kalt- oder Warmwasser-einlaufventil Ø 10 mm	16 kW 400 V 50/60 Hz	B 800 mm T 900 mm H 900 mm	143 kg	280015	8.749,- €	4015613705378
E145L	145 Liter	135 Liter	Kalt- oder Warmwasser-einlaufventil Ø 10 mm	18 kW 400 V 50/60 Hz	B 800 mm T 900 mm H 900 mm	155 kg	280016	9.149,- €	4015613705392
E220L	220 Liter	200 Liter	R1/2"	32 kW 400 V 50/60 Hz	B 1.000 mm T 1.150 mm H 900 mm	235 kg	280021	12.749,- €	4015613353326
E342L	342 Liter	317 Liter	R1/2"	36 kW 400 V 50/60 Hz	B 1.150 mm T 1.300 mm H 900 mm	280 kg	280022	14.549,- €	4015613353333
E480L	480 Liter	455 Liter	R1/2"	36 kW 400 V 50/60 Hz	B 1.150 mm T 1.300 mm H 1.030 mm	300 kg	280023	19.498,- €	4015613353340



Kochkessel G113L



- Material Kessel
- Temperaturregelung



- Zünd-Art



- Beheizungs-Art
- Höhenverstellbar
- Eigenschaften

Edelstahl
 2 Stufen
 Piezo-Zündung
 Indirekt
 850 mm bis 900 mm
 Automatische Wasserstandskontrolle im Zwischenmantel
 Bei Störung automatische Abschaltung
 Drucküberwachung: Trichterarmaturen mit Sicherheitsventil (auf 0,5 bar kalibriert)
 Gasbeheizung durch Edelstahlbrenner mit hohem Wirkungsgrad
 Gaszufuhr für die Brenner wird durch ein Gas-Mehrfachstellgerät gewährleistet
 Mischbatterie für Kalt- und Warmwasser
 Erdgas H

- Gas-Art

	Inhalt	Nutzinhalt	Wasseranschluss	Anschlusswert	Maße	Gewicht	Art.-Nr.	UVP*	GTIN
G113L	113 Liter	102 Liter	Kalt- oder Warmwasser-einlaufventil Ø 10 mm	21 kW	B 800 mm T 900 mm H 900 mm	143 kg	2800021	8.949,- €	4015613705354
G150L	150 Liter	145 Liter	Kalt- oder Warmwasser-einlaufventil Ø 10 mm	21 kW	B 800 mm T 900 mm H 900 mm	153 kg	2800031	9.349,- €	4015613705361
G342L	342 Liter	317 Liter	R1/2"	48 kW	B 1.150 mm T 1.300 mm H 900 mm	277 kg	2800071	14.898,- €	4015613353203
G480L	480 Liter	455 Liter	R1/2"	58 kW	B 1.150 mm T 1.300 mm H 1.030 mm	305 kg	2800081	19.298,- €	4015613353210

Zubehör

Ablaufsieb für Kochkessel

- Maße: B 110 x T 145 x H 80 mm
- Gewicht: 0,07 kg
- GTIN: 4015613720951



296999

UVP* 44,- €

Snackpoint



Snackpoint 200

107301

UVP* 1.798,- €

GTIN 4015613756820



Speisenzubereitung und -ausgabe mit höchster Flexibilität. Der Snackpoint 200 bietet nahezu unbegrenzte Möglichkeiten – Vom Hot-Dog-Stand, über Grillspezialitäten bis hin zur Kaffeebar. Unkompliziert und schnell ist die mobile Theke umfunktioniert und für den nächsten Einsatz perfekt angepasst.



- Material Edelstahl
- Anzahl Einstellnischen 1
- Mit Glasaufsatz Ja
- Maße Glasaufsatz B 790 x T 200 x H 300 mm
- Eigenschaften Einstellnische Einlegeboden höhenverstellbar, 3 Höhen
Stellfläche: B 760 x T 590 mm
Bestückbar mit optional erhältlichen
Einlegeböden
- Ausgestattet mit Ablagefach unterhalb der Einstellnischen,
Maße: B 755 x T 580 mm
- Lenkrollen 4 Lenkrollen, 2 feststellbar
- Eigenschaften 2 Kabelschächte
Magnetische Edelstahlfront als Werbefläche
nutzbar
Glascheiben (Sicherheitsglas) an der
Bedienerseite abgerundet
Vielseitige Gerätekombinationen durch
optional erhältliche Einlegeböden
Mögliche Verbindung von 2 Theken oder
mehr
- Inklusive Glasaufsatz
2 Verbindungselemente
Umsteckbare Bodenverstärkung für optional
erhältliche Einlegeböden
- Maße B 800 x T 600 x H 1.225 mm
- Gewicht 42,3 kg



- ▶ Rundum flexibel
- ▶ 1 Einstellnische
- ▶ Stellfläche: B 760 x T 590 mm
- ▶ Ausgelegt für max. 2 Auf Tischgeräte



- ▶ Vielseitige Gerätekombinationen durch die optional erhältlichen Einlegeböden



- ▶ Mögliche Verbindung von 2 Theken oder mehr
- ▶ Verkürzte Glasscheibe optional erhältlich



- ▶ Glasscheiben (Sicherheitsglas) an der Bedienerseite abgerundet



Zubehör

Einlegeboden M1 Snackpoint 200

- Material: Edelstahl
- Ausschnitt: Ausgelegt für Fritteuse SNACK III Plus, Maße: B 380 x T 280 mm
- Maße Stellfläche: B 375 x T 575 mm
- Eigenschaften: 2 Kabelschächte
- Maße: B 755 x T 578 x H 15 mm
- Gewicht: 3,72 kg
- GTIN: 4015613761770



107302

UVP* 105,- €

Einlegeboden M2 Snackpoint 200

- Material: Edelstahl
- Ausschnitt 1: Ausgelegt für Induktionskocher IK 30S-EB, Maße: B 270 x T 490 mm
- Ausschnitt 2: Ausgelegt für Bain Marie 1/1 GN, 150 mm, Maße: B 345 x T 545 mm
- Eigenschaften: Belüftungslöcher
- Maße: B 755 x T 578 x H 15 mm
- Gewicht: 1,37 kg
- GTIN: 4015613761787



107303

UVP* 105,- €

Einlegeboden M3 Snackpoint 200

- Material: Edelstahl
- Ausschnitt 1: Ausgelegt für Griddleplatte GDP 320E-G, Maße: B 330 x T 550 mm
- Ausschnitt 2: Ausgelegt für Bain Marie 1/1 GN, 150 mm, Maße: B 345 x T 545 mm
- Eigenschaften: Belüftungslöcher
- Maße: B 755 x T 578 x H 15 mm
- Gewicht: 0,78 kg
- GTIN: 4015613761794




107304

UVP* 105,- €

Einlegeboden M4 Snackpoint 200

- Material: Edelstahl
- Ausschnitt 1: Ausgelegt für Bain Marie 1/1 GN, 150 mm, Maße: B 345 x T 545 mm
- Ausschnitt 2: Ausgelegt für Bain Marie 1/1 GN, 150 mm, Maße: B 345 x T 545 mm
- Maße: B 755 x T 578 x H 15 mm
- Gewicht: 0,77 kg
- GTIN: 4015613761800



107305

UVP* 105,- €

Einlegeboden M5 Snackpoint 200

- Material: Edelstahl
- Ausschnitt: Ausgelegt für Induktionswok IW35-EB, Maße für Wok: B 330 x T 350 mm, Maße für Bedienfeld: B 150 x T 70 mm
- Maße Stellfläche: B 375 x T 575 mm
- Eigenschaften: 1 Kabelschacht
- Maße: B 755 x T 578 x H 15 mm
- Gewicht: 3,54 kg
- GTIN: 4015613761817



107306

UVP* 105,- €

Einlegeboden M6 Snackpoint 200

- Material: Edelstahl
- Ausschnitt: Ausgelegt für Bain Marie 1/1 GN, 150 mm, Maße: B 345 x T 545 mm
- Maße Stellfläche: B 375 x T 575 mm
- Eigenschaften: 1 Kabelschacht
- Maße: B 755 x T 578 x H 15 mm
- Gewicht: 2,85 kg
- GTIN: 4015613761824



107307

UVP* 105,- €

Einlegeboden M7 Snackpoint 200

- Material: Edelstahl
- Maße Stellfläche: B 755 x T 578 mm
- Eigenschaften: 1 Kabelschacht
- Maße: B 755 x T 578 x H 15 mm
- Gewicht: 4,95 kg
- GTIN: 4015613761831



107308

UVP* 105,- €

Glasscheibe VB Snackpoint 200

- Die verkürzte seitliche Glasscheibe ermöglicht bei einer Verbindung von 2 Theken Snackpoint 200 einen reibungslosen Arbeitsablauf an den Geräten.
- Material: Glas
- Eigenschaften: Mit Vorbohrungen
- Wichtiger Hinweis: Pro Verbindung werden 2 Glasscheiben benötigt
- Maße: B 300 x T 6 x H 195 mm
- Gewicht: 0,84 kg
- GTIN: 4015613761848



107309

UVP* 165,- €

Abdeckhaube Snackpoint 200

- Material: Polyester-Gewebe, Beidseitig PVC beschichtet
- Ausgelegt für: Snackpoint 200
- Ausführung: Faltbar, Integrierte Polsterung, Klettverschluss an 4 Seiten
- Wichtiger Hinweis: Nutzung am Snackpoint ohne Glasaufsatz
- Maße: B 800 x T 600 x H 900 mm
- Gewicht: 1 kg
- GTIN: 4015613768700



107310

UVP* 309,- €

Kochstation KST2200 Plus



Mobile Kochstation für einen professionellen Auftritt im Front-Cooking-Bereich.



- Mit Glasaufsatz
 - Regulierung Gebläse
 - Material Filter
 - Flammschutzfilter
 - Beleuchtung
- Ja
- 4-stufig
- Edelstahl
- Typ A
- LED
- Am Hustenschutz
- 4 Lenkrollen, 2 feststellbar
- Elektrogeräte
- Podeste
- Seitenablage
- 3 NAC

- Lenkrollen
- Nicht im Lieferumfang enthalten
- Geräte-Anschluss

Kochstation KST2200 Plus

- Ausgelegt für
 - Maße Stellfläche Einstellnische
 - Maße Glasaufsatz
 - Ausgestattet mit
- 2 Auftischgeräte
B 805 x T 600 mm
B 1075 x T 740 x H 345 mm
Ablagefach unterhalb der Einstellnischen,
Maße: B 805 x T 600 x H 150 mm
4 GN-Behältern 1/9 GN, 100 mm tief für
Öle, Soßen, Kochbesteck
Integrierter Lüftung mit Labyrinth-Filter
4
2 x 230 V, 2 x 400 V 16A CEE
20 kW | 400 V | 50/60 Hz
B 1.125 x T 770 x H 1.265 mm
110 kg
4015613731858

107300

UVP* 9.598,- €

Kochstation KST3240 Plus

- Ausgelegt für
 - Maße Stellfläche Einstellnische
 - Maße Glasaufsatz
 - Ausgestattet mit
- 2-3 Auftischgeräte
B 1.208 x T 600 mm
B 1475 x T 740 x H 345 mm
Ablagefach unterhalb der Einstellnischen,
Maße: B 1.200 x T 600 x H 150 mm
4 GN-Behältern 1/9 GN, 100 mm tief für
Öle, Soßen, Kochbesteck
Integrierter Lüftung mit Labyrinth-Filter
3
3 x 230 V, 2 x 400 V 16A CEE
24 kW | 400 V | 50 Hz
B 1.520 x T 770 x H 1.263 mm
146 kg
4015613697093

107290

UVP* 10.549,- €



Bartscher-Geräte für den Einsatz in der Kochstation KST2200Plus / KST3240 Plus - Bartscher.com

Zubehör

Aktivkohlefiltermatte KST3240 Plus

- Material: Aktivkohle
- Maße: B 1.120 x T 445 x H 10 mm
- Gewicht: 0,21 kg
- GTIN: 4015613681634

107273

UVP* 39,- €

Podest 100 KST Plus

- Material: CNS 18/10
- Maße: B 400 x T 595 x H 100 mm
- Gewicht: 3,08 kg
- GTIN: 4015613682549

107276

UVP* 205,- €



Seitenablage KST Plus

- Material: CNS 18/10
- Montage-Seite: Links, Rechts
- Inklusive: Befestigungsmaterial
- Maße: B 700 x T 350 x H 80 mm
- Gewicht: 4,35 kg
- GTIN: 4015613695341

107279

UVP* 559,- €



Zeolithfilter KST Plus

- Material: Zeolith
- Wichtiger Hinweis: In der Kochstation KST2200 Plus sind 2 Zeolithfilter verbaut, in der Kochstation KST3240 Plus sind 3 Zeolithfilter verbaut
- Maße: B 462 x T 380 x H 16 mm
- Gewicht: 3,64 kg
- GTIN: 4015613692326

107274

UVP* 215,- €



Podest 200 KST Plus

- Material: CNS 18/10
- Maße: B 400 x T 595 x H 200 mm
- Gewicht: 7,37 kg
- GTIN: 4015613684659

107277

UVP* 379,- €



Tablettrutsche KST3240 Plus

- Material: CNS 18/10
- Inklusive: Befestigungsmaterial
- Maße: B 1.490 x T 345 x H 130 mm
- Gewicht: 4,4 kg
- GTIN: 4015613695334

107278

UVP* 449,- €





Der Bartscher Snackjet ist der ideale High-Speed-Ofen nicht nur in der System-Gastronomie. Eine Kombination aus Heißluftofen und Mikrowelle macht es möglich nahezu alle Snacks knusprig kross und dabei frisch und saftig zu garen. Mit 1024 Programmen und 15 Garphasen können die vielseitigsten Speisen in kürzester Zeit schnell und unkompliziert zubereitet werden.

- Material Garraum: Edelstahl
- Maße innen: B 305 x T 325 x H 180 mm
- Funktionen: Heißluft-Mikrowelle-Kombination, Heißluft, Mikrowelle
- Anzahl Garprogramme: 1.024
- Anzahl Garphasen: Individuell programmierbare Programme
- Temperaturbereich: 15 max. je Programm
- Temperaturregelung: 25 °C bis 280 °C
- Zeiteinstellung: Thermostatisch
- Lüftergeschwindigkeit: In 1 °C-Stufen
- Anzahl Magnetrone: 0 bis 20 Minuten
- Mikrowellenleistung: 0 % bis 100 %
- Heißluftleistung: 1
- Aufheizzeit: 1200 W
- Start-Stop-Funktion: 3000 W
- USB-Anschluss: 8 Min.
- Display-Anzeige: Manuell
- Inklusive: Automatisch über Türkontakt
- Wichtiger Hinweis: Speicherung / Import für Programme inklusive Bilder
- Anschlusswert: Programme, Zeit, Programmfortschritt
- Maße: Farbdisplay, 5 Zoll
- Gewicht: 1 Garkorb, 280 x X 210 mm
- Gewicht: 1 Gareinsatz, 280 x 305 mm
- Gewicht: 1 Gargutschaufel
- Gewicht: 1 Pizzablech, Ø 256 mm, gelocht
- Gewicht: Nur geeignetes Kochgeschirr verwenden
- Gewicht: 3,3 kW | 230 V | 50 Hz
- Gewicht: B 460 x T 680 x H 660 mm
- Gewicht: 71 kg



- ▶ Kombination aus Heißluftofen und Mikrowelle
- ▶ Lüftergeschwindigkeit: 0 % bis 100 %



- ▶ Programme inklusive Bilder
- ▶ Über USB-Schnittstelle speicherbar

Zubehör

Garkorb Snackjet

- Material: Glasfasergewebe, Polytetrafluorethylen-Beschichtung
- Ausgelegt für: Zubereitung kleiner Speisen
- Eigenschaften: Mikrowellengeeignet
- Maße: B 280 x T 210 x H 28 mm
- Gewicht: 0,06 kg
- GTIN: 4015613753072



120753

UVP* 19,- €

Gareinsatz Snackjet

- Material: Aluminium
- Eigenschaften: Mikrowellengeeignet
- Wichtiger Hinweis: Erforderlich für die Zubereitung aller Speisen
- Maße: B 280 x T 305 x H 30 mm
- Gewicht: 0,71 kg
- GTIN: 4015613753102




120756

UVP* 24,- €

Gargutschaufel Snackjet

- Material: Aluminium, Kunststoff
- Ausgelegt für: Entnahme von Gargut und Pizzablech
- Maße: B 300 x T 410 x H 62 mm
- Gewicht: 0,54 kg
- GTIN: 4015613753065



120752

UVP* 29,- €

Pizzablech Snackjet

- Material: Aluminium
- Pizza-Durchmesser: 240 mm
- Eigenschaften: Mikrowellengeeignet
- Maße: B 256 x T 256 x H 15 mm
- Gewicht: 0,22 kg
- GTIN: 4015613753096



120755

UVP* 19,- €

Garteller 260-Micro

- Material: Stahl, Beschichtet
- Eigenschaften: Mikrowellengeeignet, Innendurchmesser: 260 mm, Antihafbeschichtung (Xynflon), Temperaturbeständig bis: 200 °C
- Maße: B 285 x T 285 x H 29 mm
- Gewicht: 0,32 kg
- GTIN: 4015613758329



100934

UVP* 39,- €

Heißluftöfen



Mehrzweck-Heißluftofen

A120880

UVP* 409,- €

GTIN 4015613404073



- Material Garraum
- Maße innen
- Anzahl Einschübe
- Funktionen
- Temperaturbereich
- Aufheizzeit
- Zeiteinstellung
- Inklusive

- Anschlusswert
- Maße
- Gewicht

Edelstahl
 B 404 x T 308 x H 254 mm
 4
 Umluft
 50 °C bis 250 °C
 Ca. 6 Minuten (163 °C)
 0 bis 120 Minuten
 1 Blech
 1 Rost
 2,5 kW | 230 V | 50/60 Hz
 B 530 x T 495 x H 320 mm
 17,5 kg

Backblech für A120880

- Maße: B 400 x T 280 x H 11 mm
- Gewicht: 0,3 kg
- GTIN: 4015613404127

A120702

UVP* 20,50 €

Backofenrost zu A120880

- Maße: B 400 x T 290 x H 20 mm
- Gewicht: 0,55 kg
- GTIN: 4015613404110

A120701

UVP* 16,50 €

Heißluftofen AT110

120789

UVP* 489,- €

GTIN 4015613496924



- Material Garraum
- Anzahl Einschübe
- Format Einschübe
- Funktionen
- Temperaturbereich
- Aufheizzeit
- Zeiteinstellung
- Anzahl Motoren
- Eigenschaften

- Inklusive
- Anschlusswert
- Maße
- Gewicht

Edelstahl
 3
 1/2 GN
 Umluft
 50 °C bis 300 °C
 Ca. 3 Minuten (180 °C)
 0 bis 120 Minuten
 1
 Doppeltürverglasung
 Abgerundete Backkammer
 Auflageschienen herausnehmbar
 Signalton nach Ablauf der Zeit
 3 Roste
 2,7 kW | 230 V | 50/60 Hz
 B 460 x T 575 x H 465 mm
 25,5 kg

GN Blech, 1/2 mit verstärktem Rand

- Maße: B 325 x T 265 x H 25 mm
- Gewicht: 0,7 kg
- GTIN: 4015613271750

A101190

UVP* 13,50 €

Rost 1/2 GN

- Maße: B 325 x T 265 x H 56 mm
- Gewicht: 0,52 kg
- GTIN: 4015613678696

786006

UVP* 41,- €

Heißluftofen AT90



- Anzahl Einschübe 4
 - Format Einschübe 438 x 315 mm
 - Temperaturbereich 50 °C bis 300 °C
 - Aufheizzeit Ca. 8 Minuten (150°C)
 - Zeiteinstellung 0 bis 120 Minuten
 - Innenbeleuchtung Ja
 - Anzahl Motoren 2
 - Eigenschaften Doppeltürverglasung
Abgerundete Backkammer
Auflageschienen herausnehmbar
Signalton nach Ablauf der Zeit
4 Bleche
- Inklusive



▶ Wasseranschluss: 3/4

	Material Garraum	Funktionen	Anschlusswert	Maße	Gewicht	Art.-Nr.	UVP*	GTIN
AT90	Emailliert	Umluft	2,7 kW 230 V 50/60 Hz	B 595 mm T 615 mm H 580 mm	38 kg	A120786	519,- €	4015613400655
AT90-ST	Edelstahl	Umluft	2,7 kW 230 V 50 Hz	B 595 mm T 615 mm H 580 mm	37,4 kg	120879	555,- €	4015613717081
AT120	Edelstahl	Umluft Grill-Funktion Beschwadung	2,7 kW 230 V 50/60 Hz	B 600 mm T 610 mm H 580 mm	40 kg	A120788	819,- €	4015613400662

Heißluftofen AT90-MDI

A120796

UVP* 619,- €

GTIN 4015613712147



- Material Garraum Emailliert
 - Anzahl Einschübe 4
 - Format Einschübe 438 x 315 mm
 - Funktionen Umluft
 - Temperaturbereich 50 °C bis 300 °C
 - Aufheizzeit Ca. 8 Minuten (150°C)
 - Zeiteinstellung 0 bis 120 Minuten
 - Innenbeleuchtung Ja
 - Anzahl Motoren 2
 - Eigenschaften Knebel mit Digital-Anzeige für Temperatur und Zeit
Mögliche Pausierung des Garprozesses über Temperaturregler
Doppeltürverglasung
Abgerundete Backkammer
Auflageschienen herausnehmbar
Signalton nach Ablauf der Zeit
4 Bleche
- Inklusive
- Anschlusswert 2,7 kW | 230 V | 50 Hz
 - Maße B 595 x T 615 x H 580 mm
 - Gewicht 38,4 kg



▶ Knebel mit Digital-Anzeige für Temperatur und Zeit



-  • Material Garraum
-  • Anzahl Einschübe
-  • Format Einschübe
-  • Funktionen
-  • Temperaturbereich
-  • Aufheizzeit
-  • Zeiteinstellung
-  • Innenbeleuchtung
-  • Anzahl Motoren
-  • Eigenschaften

- Inklusive
- Anschlusswert
- Maße
- Gewicht

Edelstahl
 4
 438 x 315 mm
 Umluft
 50 °C bis 300 °C
 Ca. 8 Minuten (150°C)
 0 bis 99 Minuten
 Ja
 2
 Abgerundete Backkammer
 Auflageschienen herausnehmbar
 Digital-Anzeige für Temperatur und Zeit
 Doppeltürverglasung
 Signalton nach Ablauf der Zeit
 4 Bleche
 2,67 kW | 230 V | 50 Hz
 B 595 x T 615 x H 575 mm
 37 kg

Zubehör

Backblech 438x315x10

- Maße: B 438 x T 315 x H 10 mm
- Gewicht: 0,31 kg
- GTIN: 4015613658384

786004

UVP* 19,- €

Backofenrost 438x315x15

- Maße: B 438 x T 315 x H 15 mm
- Gewicht: 0,66 kg
- GTIN: 4015613658407

786005

UVP* 19,- €

Untergestell AT90-120

- Material: Edelstahl
- Anzahl Einschübe: 4
- Format Einschübe: 438 x 315 mm
- Maße: B 535 x T 595 x H 855 mm
- Gewicht: 11,8 kg
- GTIN: 4015613730011



115084

UVP* 359,- €

Untergestell AT90-120VR

- Material: Edelstahl
- Anzahl Einschübe: 4
- Format Einschübe: 438 x 315 mm
- Maße: B 535 x T 595 x H 590 mm
- Gewicht: 10,8 kg
- GTIN: 4015613729992



115083

UVP* 329,- €

Verbindungsrahmen AT90-120

- Material: Edelstahl
- Ausgelegt für: Heißluftöfen AT90, Heißluftofen AT120
- Maße: B 598 x T 536 x H 55 mm
- Gewicht: 2 kg
- GTIN: 4015613730073



115086

UVP* 59,- €

Backblech 433x333-ST

- Material: Edelstahl
- Temperaturbeständig bis: 260 °C
- Maße: B 433 x T 333 x H 10 mm
- Gewicht: 1 kg
- GTIN: 4015613734644



100404

UVP* 29,- €

Backblech 433x333-SI

- Material: Aluminium
- Silikonbeschichtung: Ja
- Temperaturbeständig bis: 260 °C
- Maße: B 433 x T 333 x H 10 mm
- Gewicht: 0,66 kg
- GTIN: 4015613734651



100405

UVP* 35,- €

Backblech 433x333-AL

- Material: Aluminium
- Temperaturbeständig bis: 260 °C
- Maße: B 433 x T 333 x H 10 mm
- Gewicht: 0,65 kg
- GTIN: 4015613734668



100406

UVP* 22,- €

Lochblech 433x333-SI

- Material: Aluminium
- Silikonbeschichtung: Ja
- Temperaturbeständig bis: 260 °C
- Maße: B 433 x T 333 x H 10 mm
- Gewicht: 0,49 kg
- GTIN: 4015613734675



100407

UVP* 29,- €

Lochblech 433x333-AL

- Material: Aluminium
- Temperaturbeständig bis: 260 °C
- Maße: B 433 x T 333 x H 10 mm
- Gewicht: 0,55 kg
- GTIN: 4015613734682



100408

UVP* 19,- €

Wandbord 600x600mm, CNS

- Material: CNS 18/10
- Tragfähigkeit max.: 50 kg
- Maße: B 600 x T 600 x H 155 mm
- Gewicht: 5,4 kg
- GTIN: 4015613434988



174600

UVP* 92,- €

Heißluftofen AT211-MDI

A120792

UVP* 779,- €

GTIN 4015613727349



- Material Garraum
- Anzahl Einschübe
- Format Einschübe
- Funktionen
- Temperaturbereich
- Aufheizzeit
- Zeiteinstellung
- Innenbeleuchtung
- Anzahl Motoren
- Eigenschaften

Edelstahl
4
1/1 GN
Umluft
50 °C bis 300 °C
Ca. 12 Minuten (150°C)
0 bis 120 Minuten
Ja
2
Knebel mit Digital-Anzeige für Temperatur und Zeit
Mögliche Pausierung des Garprozesses über Temperaturregler
Doppeltürverglasung
Abgerundete Backkammer
Auflageschienen herausnehmbar
Signalton nach Ablauf der Zeit
1 Rost
1 GN-Behälter
3 kW | 230 V | 50 Hz
B 700 x T 625 x H 540 mm
42,2 kg

• Inklusive

- Anschlusswert
- Maße
- Gewicht

Blech 1/1GN, 20 mm

- Maße: B 530 x T 325 x H 20 mm
- Gewicht: 1,45 kg
- GTIN: 4015613271729

A101185

UVP* 22,- €

GN Rost 1/1, CNS

- Maße: B 325 x T 530 x H 10 mm
- Gewicht: 0,95 kg
- GTIN: 4016098175250

A101091

UVP* 31,- €

Heißluftofen AT400 Beschwadung

105780

UVP* 1.469,- €

GTIN 4015613505572



- Material Garraum
- Anzahl Einschübe
- Format Einschübe
- Funktionen
- Temperaturbereich
- Aufheizzeit
- Zeiteinstellung
- Innenbeleuchtung
- Anzahl Motoren
- Wasseranschluss
- Eigenschaften

Edelstahl
4
600 x 400 mm
Umluft
Beschwadung
Reversierender Motorlauf (Lüfterräder)
50 °C bis 300 °C
Ca. 8 Minuten (200 °C)
0 bis 180 Minuten
Ja
2
3/4"
Doppeltürverglasung
Abgerundete Backkammer
Auflageschienen herausnehmbar
Signalton nach Ablauf der Zeit
2 Lochbleche
2 Bleche
6,4 kW | 400 V | 50 Hz
3 NAC
B 835 x T 800 x H 570 mm
65 kg

• Inklusive

- Anschlusswert
- Geräte-Anschluss
- Maße
- Gewicht

Auflageschienen-Set rechts-links

- Material: Edelstahl
- Anzahl Einschübe: 4
- Format Einschübe: 1/1 GN
- Maße: B 105 x T 485 x H 300 mm
- Gewicht: 0,3 kg
- GTIN: 4015613661971

780002

UVP* 62,- €

Untergestell AT400

- Material: Edelstahl
- Anzahl Einschübe: 4
- Format Einschübe: 600 x 400 mm
- Maße: B 675 x T 835 x H 855 mm
- Gewicht: 14 kg
- GTIN: 4015613730059

115085

UVP* 559,- €





- Material Garraum
- Anzahl Einschübe
- Format Einschübe
- Funktionen
- Grillleistung
- Temperaturbereich
- Aufheizzeit
- Zeiteinstellung
- Innenbeleuchtung
- Eigenschaften

Emailliert
 6
 440 x 375 mm
 Oberhitze
 Unterhitze
 Unterhitze mit Umluftheizung
 Ober- / Unterhitze
 Ober- / Unterhitze mit Lüfter
 Umluft
 Grill-Funktion
 Grill-Funktion mit Lüfter
 1,8 kW
 25 °C bis 250 °C
 Ca. 20 Minuten (250 °C)
 0 bis 90 Minuten
 Ja
 Tür mit Dreifachverglasung
 Abgerundete Backkammer
 Auflageschienen herausnehmbar
 1 Blech
 1 Rost
 2,7 kW | 230 V | 50/60 Hz
 B 600 x T 650 x H 620 mm
 50,2 kg

• Inklusive

- Anschlusswert
- Maße
- Gewicht



▶ Auflageschienen herausnehmbar



▶ Deckenheizung abklappbar

Backblech MF6430

- Material: Stahlblech, Emailliert
- Maße: B 435 x T 352 x H 30 mm
- Gewicht: 1,02 kg
- GTIN: 4015613702148



206203

UVP* 38,- €

Backofenrost MF6430

- Material: Edelstahl
- Maße: B 440 x T 375 x H 5 mm
- Gewicht: 0,79 kg
- GTIN: 4015613702155



206204

UVP* 28,- €



- Anzahl Einschübe
- Format Einschübe
- Temperaturbereich
- Eigenschaften
- Anschlusswert
- Maße
- Gewicht

8
 2/3 GN
 442 x 320 mm
 30 °C bis 60 °C
 Wasserschale zur Luftbefeuchtung
 2 kW | 230 V | 50-60 Hz
 B 700 x T 600 x H 960 mm
 44 kg

Heißluftofen C4431D

206790

UVP* 1.479,- €

GTIN 4015613652429



- Material Garraum
- Anzahl Einschübe
- Format Einschübe
- Funktionen



- Temperaturbereich
- Aufheizzeit
- Zeiteinstellung
- Innenbeleuchtung
- Anzahl Motoren
- Wasseranschluss
- Eigenschaften

Edelstahl
4
442 x 325 mm
Umluft
Beschwadung
Reversierender Motorlauf (Lüfterräder)
Wrasenabzug
30 °C bis 260 °C
Ca. 15 Minuten
0 bis 120 Minuten
Ja
1
3/4"
Doppeltürverglasung
Abgerundete Backkammer
Steckerfertig
Auflageschienen herausnehmbar
4 Bleche
3,3 kW | 230 V | 50/60 Hz
B 600 x T 720 x H 540 mm
38,4 kg

Blech Alu 442 x 325mm

- Maße: B 442 x T 325 x H 20 mm
- Gewicht: 0,41 kg
- GTIN: 4015613588469

206001

UVP* 24,- €

Grillrost 442 x 325mm

- Maße: B 442 x T 325 x H 3 mm
- Gewicht: 0,71 kg
- GTIN: 4015613588476

206002

UVP* 22,- €

- Inklusive
- Anschlusswert
- Maße
- Gewicht

Heißluftofen C5230 Beschwadung



- Material Garraum
- Funktionen



- Temperaturbereich bis
- Aufheizzeit
- Zeiteinstellung
- Innenbeleuchtung
- Wasseranschluss
- Eigenschaften

Edelstahl
Umluft
Beschwadung
Reversierender Motorlauf (Lüfterräder)
280 °C
Ca. 15 Minuten
0 bis 120 Minuten
Ja
3/4"
Doppeltürverglasung
Abgerundete Backkammer
Auflageschienen herausnehmbar
3 NAC

- Geräte-Anschluss



	Anzahl Einschübe	Format Einschübe	Anzahl Motoren	Inklusive	Anschlusswert	Maße	Gewicht	Art.-Nr.	UVP*	GTIN
C5230 Beschwadung	5	2/3 GN	1	2 Bleche	4,3 kW 400 V 50-60 Hz	B 700 mm T 750 mm H 625 mm	50 kg	206782	2.179,- €	4015613585550
C6640 Beschwadung	6	600 x 400 mm	2	3 Bleche	9,4 kW 400 V 50-60 Hz	B 965 mm T 930 mm H 820 mm	98,5 kg	206797	3.729,- €	4015613585567

Zubehör

GN Blech 2/3

- Maße: B 354 x T 325 x H 20 mm
- Gewicht: 1,15 kg
- GTIN: 4015613271781

A101195

UVP* 16,50 €

GN Rost, 2/3

- Maße: B 355 x T 325 x H 10 mm
- Gewicht: 0,79 kg
- GTIN: 4015613332123

133212

UVP* 25,- €

Rost 600 x 400, Edelstahl

- Maße: B 600 x T 400 x H 8 mm
- Gewicht: 1,4 kg
- GTIN: 4015613638355

133264

UVP* 41,- €



DIE VORTEILE UNSERER KOMBIDÄMPFER

Bartscher bringt Genuss, Vielfalt und Wirtschaftlichkeit auf den Teller.

Wer an zeitgemäße Garteknik denkt, kommt an Kombidämpfern von Bartscher nicht vorbei. Sie ermöglichen die effiziente Zubereitung einer großen Speisenvielfalt – und das bei verbesserter Qualität und Kostenstruktur. Mit ihren vielseitigen Einsatzmöglichkeiten beschleunigen Kombidämpfer die Küchenprozesse und die Arbeitsabläufe werden rationeller. Das spart Zeit und Kosten.

Sie als Profi wissen: Zu den klassischen Eigenschaften von Kombidämpfern gehört die enorme Flexibilität. Die Geräte arbeiten sowohl mit trockener Hitze wie ein Umluftbackofen, als auch mit feuchter Hitze als Dampfgarer. Sie eignen sich zum schnellen und schonenden Garen von Gemüse und Kartoffeln ebenso wie zum Braten und Schmoren von Fleisch – und natürlich zum Backen. Die Speisen behalten ihre Frische, ihren Geschmack, ihre Textur und die Genussqualität bleibt gewahrt.

Das Bartscher Sortiment: kompetent, kompakt, kostengünstig

Mit unseren Kombidämpfer-Modellen der Silversteam Baureihe schaffen wir ein Angebot für jeden Anspruch: Robuste, langlebige Garteknik, konzipiert für den täglichen Einsatz im herausfordernden Gastronomie-Alltag. Bedarfsgerechte Ausstattung und ein reichhaltiges Zubehörprogramm ergänzen die Geräte, faire Preise und umfassende Serviceleistungen runden das Angebot ab.

Aber schauen Sie selbst: Es lohnt sich!



Kombidämpfer Silversteam 5230M



- Material Garraum
- Funktionen



- Anzahl Garprogramme
- Anzahl Garphasen
- Temperaturbereich
- Lüftergeschwindigkeit
- Dauerbetrieb
- Kerntemperaturfühler-Anschluss
- Wasseranschluss
- Innenbeleuchtung
- Eigenschaften

- Inklusive

- Wichtiger Hinweis

CNS 18/10
 Umluft
 Dämpfen
 Kombidämpfen
 Niedertemperaturgaren
 Reversierender Motorlauf (Lüfterräder)
 Dampferzeugung durch Direkteinspritzung
 1
 1
 50 °C bis 280 °C
 2 Stufen
 Ja
 Seitlich
 3/4"
 Ja
 Abgerundete Backkammer
 Auflageschienen herausnehmbar
 Doppeltürverglasung
 LED-Beleuchtung in der Tür
 1 Rost GN
 1 Blech GN
 Ab Wasserhärte von 5° d.H empfehlen wir ausdrücklich die Vorschaltung eines geeigneten Wasserenthärterers sowie ein Wasserdruck von maximal 3 bar



▶ Einfache Knebelbedienung



▶ Doppeltürverglasung, Innentür zur Reinigung einfach zu öffnen



▶ Wrasenabzug einfach zu regulieren

	Anzahl Einschübe	Format Einschübe	Anzahl Motoren	Anschlusswert	Geräte- Anschluss	Maße	Gewicht	Art.-Nr.	UVP*	GTIN
5230M	5	2/3 GN	1	3,3 kW 230 V 50 Hz	Steckerfertig	B 620 mm T 780 mm H 675 mm	57,2 kg	116622	2.998,- €	4015613751900
5110M	5	1/1 GN	1	6,3 kW 400 V 50 Hz	3 NAC	B 890 mm T 830 mm H 675 mm	88,6 kg	116626	4.098,- €	4015613737966
7110M	7	1/1 GN	2	9,6 kW 400 V 50 Hz	3 NAC	B 890 mm T 830 mm H 865 mm	106 kg	116628	5.198,- €	4015613751917
10110M	10	1/1 GN	2	12,6 kW 400 V 50 Hz	3 NAC	B 890 mm T 830 mm H 1.065 mm	120 kg	116631	5.898,- €	4015613751924

Kombidämpfer Silversteam 5230D



- Material Garraum
- Funktionen



- Rack-Control
- Anzahl Garprogramme
- Anzahl Garphasen
- Temperaturbereich
- Lüftergeschwindigkeit
- Dauerbetrieb
- Kerntemperaturfühler-Anschluss
- USB-Anschluss
- Wasseranschluss
- Innenbeleuchtung
- Eigenschaften

- Inklusive
- Wichtiger Hinweis

CNS 18/10
 Umluft
 Dämpfen
 Kombidämpfen
 Niedertemperaturgaren
 Delta-T-Garen
 Reversierender Motorlauf (Lüfterräder)
 Dampferzeugung durch Direkteinspritzung
 Ja
 99
 8
 50 °C bis 300 °C
 3 Stufen
 Ja
 Seitlich
 Seitlich
 3/4"
 Ja
 Abgerundete Backkammer
 Auflageschienen herausnehmbar
 Doppeltürverglasung
 LED-Beleuchtung in der Tür
 1 Rost GN
 1 Blech GN
 Ab Wasserhärte von 5° d.H empfehlen wir ausdrücklich die Vorschaltung eines geeigneten Wasserenthärterers sowie ein Wasserdruck von maximal 3 bar



▶ Elektronische Steuerung mit 99 Programmen, je Programm bis zu 8 Garphasen




▶ Rack-Control
 ▶ Für eine Programmauswahl je Einschub



▶ Kombidämpfer Silversteam P
 Schnellere Aufheiz- und Wieder-Aufheizzeiten

	Anzahl Einschübe	Format Einschübe	Anzahl Motoren	Anschlusswert	Geräte-Anschluss	Maße	Gewicht	Art.-Nr.	UVP*	GTIN
5230D	5	2/3 GN	1	3,3 kW 230 V 50 Hz	Steckerfertig	B 620 mm T 775 mm H 675 mm	58,6 kg	117623	3.698,- €	4015613751931
5110D	5	1/1 GN	1	6,3 kW 400 V 50 Hz	3 NAC	B 885 mm T 835 mm H 675 mm	87,2 kg	117625	4.749,- €	4015613737973
7110D	7	1/1 GN	2	9,6 kW 400 V 50 Hz	3 NAC	B 890 mm T 830 mm H 865 mm	107 kg	117627	5.749,- €	4015613751948
10110D	10	1/1 GN	2	12,6 kW 400 V 50 Hz	3 NAC	B 890 mm T 830 mm H 1.065 mm	120 kg	117630	6.498,- €	4015613751955
P-5230D	5	2/3 GN	1	4,8 kW 400 V 50 Hz	3 NAC	B 620 mm T 775 mm H 675 mm	58,6 kg	117650	3.898,- €	4015613762067
P-5110D	5	1/1 GN	1	7,7 kW 400 V 50 Hz	3 NAC	B 885 mm T 835 mm H 675 mm	87,2 kg	117651	4.949,- €	4015613762074
P-7110D	7	1/1 GN	2	12,6 kW 400 V 50 Hz	3 NAC	B 890 mm T 830 mm H 865 mm	107 kg	117652	5.949,- €	4015613762081
P-10110D	10	1/1 GN	3	17,4 kW 400 V 50 Hz	3 NAC	B 890 mm T 830 mm H 1.065 mm	120 kg	117653	6.798,- €	4015613762098



Kombidämpfer Silversteam 5230DRS



- Material Garraum
- Funktionen



- Rack-Control
- Mit Reinigungssystem
- Anzahl Garprogramme
- Anzahl Garphasen
- Temperaturbereich
- Lüftergeschwindigkeit
- Dauerbetrieb
- Kerntemperaturfühler-Anschluss
- USB-Anschluss
- Wasseranschluss
- Innenbeleuchtung
- Eigenschaften

- Inklusive
- Wichtiger Hinweis

CNS 18/10
 Umluft
 Dämpfen
 Kombidämpfen
 Niedertemperaturgaren
 Delta-T-Garen
 Reversierender Motorlauf (Lüfterräder)
 Dampferzeugung durch Direkteinspritzung
 Automatisches 3-stufiges Reinigungssystem mit Trocknungsprogramm
 Ja
 Ja
 99
 8
 50 °C bis 300 °C
 3 Stufen
 Ja
 Seitlich
 Seitlich
 3/4"
 Ja
 Abgerundete Backkammer
 Auflageschienen herausnehmbar
 Doppeltürverglasung
 LED-Beleuchtung in der Tür
 1 Rost GN
 1 Blech GN
 Ab Wasserhärte von 5° d.H empfehlen wir ausdrücklich die Vorschaltung eines geeigneten Wasserenthärterers sowie ein Wasserdruck von maximal 3 bar



- ▶ Rack-Control
- ▶ Für eine Programmauswahl je Einschub



- ▶ Kombidämpfer Silversteam P
Schnellere Aufheiz- und Wieder-Aufheizzeiten

	Anzahl Einschübe	Format Einschübe	Anzahl Motoren	Anschlusswert	Geräte-Anschluss	Maße	Gewicht	Art.-Nr.	UVP*	GTIN
5230DRS	5	2/3 GN	1	3,3 kW 230 V 50 Hz	Steckerfertig	B 620 mm T 775 mm H 675 mm	59,2 kg	117723	4.298,- €	4015613737997
5110DRS	5	1/1 GN	1	6,3 kW 400 V 50 Hz	3 NAC	B 885 mm T 835 mm H 675 mm	91,2 kg	117751	5.269,- €	4015613751979
7110DRS	7	1/1 GN	2	9,6 kW 400 V 50 Hz	3 NAC	B 890 mm T 815 mm H 815 mm	110,8 kg	117771	6.279,- €	4015613751986
10110DRS	10	1/1 GN	2	12,6 kW 400 V 50 Hz	3 NAC	B 890 mm T 830 mm H 1.065 mm	122 kg	117711	7.289,- €	4015613751993
P-5230DRS	5	2/3 GN	1	4,8 kW 400 V 50 Hz	3 NAC	B 620 mm T 775 mm H 675 mm	59,2 kg	117672	4.498,- €	4015613762128
P-5110DRS	5	1/1 GN	1	7,7 kW 400 V 50 Hz	3 NAC	B 885 mm T 835 mm H 675 mm	91,2 kg	117669	5.469,- €	4015613762104
P-7110DRS	7	1/1 GN	2	12,6 kW 400 V 50 Hz	3 NAC	B 890 mm T 830 mm H 850 mm	110,8 kg	117670	6.479,- €	4015613761305
P-10110DRS	10	1/1 GN	3	17,4 kW 400 V 50 Hz	3 NAC	B 800 mm T 830 mm H 1.065 mm	122 kg	117671	7.589,- €	4015613762111

Auflageschienen 6040 SST5110

- Material: CNS 18/10
- Anzahl Einschübe: 4
- Format Einschübe: 600 x 400 mm
- Ausgelegt für: Kombidämpfer 5 x 1/1 GN
- Maße: B 300 x T 385 x H 40 mm
- Gewicht: 1,9 kg
- GTIN: 4015613761930



117051

UVP* 259,- €

Auflageschienen 6040 SST7110

- Material: CNS 18/10
- Anzahl Einschübe: 5
- Format Einschübe: 600 x 400 mm
- Ausgelegt für: Kombidämpfer 7 x 1/1 GN
- Maße: B 447 x T 385 x H 40 mm
- Gewicht: 2,2 kg
- GTIN: 4015613761947



117052

UVP* 309,- €

Auflageschienen 6040 SST10110

- Material: CNS 18/10
- Anzahl Einschübe: 8
- Format Einschübe: 600 x 400 mm
- Ausgelegt für: Kombidämpfer 10 x 1/1 GN
- Maße: B 697 x T 385 x H 40 mm
- Gewicht: 4,15 kg
- GTIN: 4015613761954



117053

UVP* 489,- €

Kerntemperaturfühler-Set

- Set bestehend aus: 1 Kerntemperaturfühler, 1 Halterung
- Material Temperaturfühler: Edelstahl
- Länge Kabel: 1,8 m
- Maße: B 180 x T 265 x H 25 mm
- Gewicht: 0,57 kg
- GTIN: 4015613595139



116009

UVP* 219,- €

Kombidämpfer-Handbrause

- Länge Schlauch: 2 m
- Wasseranschluss: 1/2"
- Eigenschaften: Absperrventil für Festwasseranschluss 1/2"
- Inklusive: 1 Halterung
- Maße: B 2.160 x T 75 x H 30 mm
- Gewicht: 1 kg
- GTIN: 4015613587189



116005

UVP* 192,- €

Kombidämpfer-Beschwadungskit

- Set bestehend aus: 1 Kunststoffkanister (5 Liter), 1 Pumpe, 1 Verbindungsschlauch: Kanister - Pumpe (150 cm), 1 Verbindungsschlauch: Pumpe - Beschwadungsrohr (80 cm), Installationsmaterial
- Maße: B 325 x T 260 x H 140 mm
- Gewicht: 0,98 kg
- GTIN: 4015613595146



116011

UVP* 182,- €

Druckminderer für Dämpfer

- Material: Messing, Verchromt
- Anschluss: 3/4"
- Wasserdruck: 1 - 6 bar (voreingestellt auf 3 bar)
- Eingangsdruck max.: 16 bar
- Betriebstemperatur max.: 65 °C
- Maße: B 95 x T 75 x H 50 mm
- Gewicht: 0,4 kg
- GTIN: 4015613468617



533051

UVP* 55,- €

Kombidämpfer-Reiniger RS-5L

- Ausgelegt für: Kombidämpfer mit Reinigungssystem, Serie E RS
- Bestellmengeneinheit: 1 Kanister
- Inhalt: 5 Liter
- HACCP-konform: Ja
- Wichtiger Hinweis: Nur für professionelle Verwendung
- Maße: B 195 x T 150 x H 252 mm
- Gewicht: 5 kg
- GTIN: 4015613685250



116299

UVP* 39,- €

Kombidämpferreiniger F10L

- Ausgelegt für: Kombidämpfer mit automatischem Dosiersystem
- Bestellmengeneinheit: 1 Kanister
- Inhalt: 10 Liter
- HACCP-konform: Ja
- Wichtiger Hinweis: Ausschließlich in Deutschland und Österreich erhältlich,
- Maße: B 234 x T 187 x H 305 mm
- Gewicht: 10 kg
- GTIN: 4015613731919




173079

UVP* 99,- €

Verbindungsset Silversteam

- Material: Edelstahl
- Maße Rahmen: B 876 x T 622 x H 114 mm
- Set bestehend aus: 1 Rahmen, 1 Rohr und Halblech für Wrasenabzug, 1 Verbindungsschlauch, 4 FüÙe, Befestigungsschellen, Schrauben
- Kombinationsmöglichkeiten: 5 x 1/1 GN auf 5 x 1/1 GN, 5 x 1/1 GN auf 7 x 1/1 GN
- Maße: B 876 x T 622 x H 114 mm
- Gewicht: 9,2 kg
- GTIN: 4015613607078



116012

UVP* 609,- €

Untergestell Silversteam 230

- Material: Chromnickelstahl
- Grundboden: Ja
- Maße: B 570 x T 515 x H 741 mm
- Gewicht: 10,6 kg
- GTIN: 4015613610641



115075

UVP* 315,- €

Untergestell Silversteam 110

- Material: CNS 18/10
- Anzahl Einschübe: 10
- Format Einschübe: 1/1 GN
- Art Einschübe: Längs
- Höhenverstellbar: 741 mm bis 790 mm
- Maße: B 850 x T 700 x H 741 mm
- Gewicht: 25 kg
- GTIN: 4015613602486



115069

UVP* 625,- €

Zubehör

Untergestell Silversteam 6040

- Material: CNS 18/10
- Anzahl Einschübe: 10
- Format Einschübe: 1/1 GN, 600 x 400 mm
- Art Einschübe: Längs
- Höhenverstellbar: 745 mm bis 790 mm
- Maße: B 950 x T 700 x H 745 mm
- Gewicht: 24 kg
- GTIN: 4015613682051



115079

UVP* 885,- €

Untergestell Silversteam 2-110

- Material: Chromnickelstahl
- Anzahl Einschübe: 6
- Format Einschübe: 1/1 GN
- Art Einschübe: Längs
- Höhenverstellbar: 400 mm bis 450 mm
- Maße: B 850 x T 700 x H 400 mm
- Gewicht: 14,2 kg
- GTIN: 4015613617589



115071

UVP* 585,- €

Dunstabzugshaube Silversteam

- Material: Chromnickelstahl
- Material Filter: Edelstahl
- Anzahl Filter: 2
- Anzahl Gebläsemotoren/Abluftausgänge: 1
- Motorleistung: 100 m³/h bis 540 m³/h
- Montage-Art: Oben am Gerät
- Anschlusswert: 0,1 kW | 230 V | 50 Hz
- Maße: B 900 x T 875 x H 230 mm
- Gewicht: 25 kg
- GTIN: 4015613620503



116016

UVP* 1.759,- €

Kondensationshaube Silversteam

- Material: Edelstahl
- Material Filter: Edelstahl
- Anzahl Filter: 2
- Anzahl Gebläsemotoren/Abluftausgänge: 1
- Motorleistung: 800 m³/h bis 1500 m³/h
- Inklusive: Anschlussmaterial, Befestigungsmaterial
- Anschlusswert: 0,37 kW | 230 V | 50/60 Hz
- Maße: B 870 x T 950 x H 300 mm
- Gewicht: 31,6 kg
- GTIN: 4015613702773



116019

UVP* 2.779,- €



Serie D



Kombidämpfer Kompakt D 6110



- Material Garraum
- Format Einschübe
- Art Einschübe
- Funktionen

- Anzahl Garprogramme
- Anzahl Garphasen
- Temperaturbereich
- Dauerbetrieb
- Lüftergeschwindigkeit
- Kerntemperaturfühler-Anschluss
- USB-Anschluss
- Wasseranschluss
- Innenbeleuchtung
- Eigenschaften

- Inklusive

- Auf Anfrage lieferbar
- Wichtiger Hinweis

- Geräte-Anschluss

Chromnickelstahl
 1/1 GN
 Längs
 Umluft
 Dämpfen
 Kombidämpfen
 Niedertemperaturgaren
 Delta-T-Garen
 Regenerationsprogramm
 Schnellabkühlung
 99
 9
 50 °C bis 280 °C
 Ja
 3 Stufen
 Frontal
 Frontal
 3/4"
 Ja
 Doppeltürverglasung
 Auflageschienen herausnehmbar
 Steckdose (500 W) für den Anschluss einer
 Dunstabzugshaube
 1 Rost 1/1 GN
 1 Blech 1/1 GN
 Fettfilter
 1 PVC Abflussrohr
 1 Wasserzulaufschlauch
 Kombidämpfer mit Türanschlag rechts
 Ab Wasserhärte von 5° d.H empfehlen
 wir ausdrücklich die Vorschaltung eines
 geeigneten Wasserenthärterers sowie ein
 Wasserdruck von maximal 3 bar
 3 NAC



▶ Elektronische Steuerung mit 99 Programmen, je Programm bis zu 9 Garphasen



▶ Doppeltürverglasung, Innentür zur Reinigung einfach zu öffnen



▶ Wrasenabzug einfach zu regulieren



▶ USB-Anschluss frontal

	Anzahl Einschübe	Anzahl Motoren	Anschlusswert	Maße	Gewicht	Art.-Nr.	UVP*	GTIN
Kompakt D 6110	6	1	6,9 kW 400 V 50/60 Hz	B 520 mm T 850 mm H 770 mm	72 kg	117261	5.549,- €	4015613623689
Kompakt D 10110	10	2	13,8 kW 400 V 50/60 Hz	B 520 mm T 850 mm H 1.010 mm	92,2 kg	117201	6.749,- €	4015613623696

Zubehör

Kerntemperaturfühler-Set

- Set bestehend aus: 1 Kerntemperaturfühler, 1 Halterung
- Material Temperaturfühler: Edelstahl
- Länge Kabel: 1,8 m
- Maße: B 180 x T 265 x H 25 mm
- Gewicht: 0,57 kg
- GTIN: 4015613595139



116009

UVP* 219,- €

Kombidämpfer-Handbrause

- Länge Schlauch: 2 m
- Wasseranschluss: 1/2"
- Eigenschaften: Absperrventil für Festwasseranschluss 1/2"
- Inklusive: 1 Halterung
- Maße: B 2.160 x T 75 x H 30 mm
- Gewicht: 1 kg
- GTIN: 4015613587189



116005

UVP* 192,- €

Druckminderer für Dämpfer

- Material: Messing, Verchromt
- Anschluss: 3/4"
- Wasserdruck: 1 - 6 bar (voreingestellt auf 3 bar)
- Eingangsdruck max.: 16 bar
- Betriebstemperatur max.: 65 °C
- Maße: B 95 x T 75 x H 50 mm
- Gewicht: 0,4 kg
- GTIN: 4015613468617



533051

UVP* 55,- €

Verbindungsset Kompakt

- Material: Edelstahl
- Set bestehend aus: 1 Rahmen, 4 Füße, 1 Rohr und Halblech für Wrasenabzug, 1 Verbindungsschlauch, Befestigungsschellen, Schrauben
- Kombinationsmöglichkeiten: 6 x 1/1 GN auf 6 x 1/1 GN, 6 x 1/1 GN auf 10 x 1/1 GN
- Maße: B 525 x T 735 x H 75 mm
- Gewicht: 4,8 kg
- GTIN: 4015613632452



117100

UVP* 295,- €

Untergestell Kompakt

- Material: Chromnickelstahl
- Anzahl Einschübe: 5
- Format Einschübe: 1/1 GN
- Art Einschübe: Längs
- Höhenverstellbar: 735 mm bis 780 mm
- Maße: B 550 x T 700 x H 741 mm
- Gewicht: 14,2 kg
- GTIN: 4015613627090



115076

UVP* 515,- €

Kondensationshaube Kompakt

- Material: Edelstahl
- Material Filter: Edelstahl
- Regulierung Gebläse: Automatisch, sensorgesteuert
- Inklusive: Abflussschlauch, 320 mm
- Anschlusswert: 0,3 kW | 230 V | 50/60 Hz
- Maße: B 520 x T 1.040 x H 300 mm
- Gewicht: 28,4 kg
- GTIN: 4015613671031



117002

UVP* 3.098,- €



Backblech 600x400-AL

- Material: Aluminium
- Bäckereinorm: 600 x 400 mm
- Temperaturbeständig bis: 260 °C
- Maße: B 600 x T 400 x H 20 mm
- Gewicht: 1,1 kg
- GTIN: 4015613734699



100412

UVP* 25,- €

Lochblech 600x400-AL

- Material: Aluminium
- Bäckereinorm: 600 x 400 mm
- Temperaturbeständig bis: 260 °C
- Maße: B 600 x T 400 x H 20 mm
- Gewicht: 0,88 kg
- GTIN: 4015613734705



100413

UVP* 25,- €

Lochblech 600x400-SI

- Material: Aluminium
- Bäckereinorm: 600 x 400 mm
- Silikonbeschichtung: Ja
- Temperaturbeständig bis: 260 °C
- Maße: B 600 x T 400 x H 15 mm
- Gewicht: 0,89 kg
- GTIN: 4015613734712



100416

UVP* 42,- €

Fettpfanne 600 x 400

- Material: Edelstahl
- Bäckereinorm: 600 x 400 mm
- Maße: B 605 x T 405 x H 45 mm
- Gewicht: 2,8 kg
- GTIN: 4015613658414

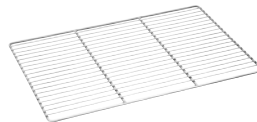


525782

UVP* 98,- €

Rost 600 x 400, Edelstahl

- Material: Edelstahl
- Bäckereinorm: 600 x 400 mm
- Maße: B 600 x T 400 x H 8 mm
- Gewicht: 1,4 kg
- GTIN: 4015613638355



133264

UVP* 41,- €

Lochblech 2/3-AL

- Material: Aluminium
- Gastronorm: 2/3 GN
- Temperaturbeständig bis: 260 °C
- Maße: B 354 x T 325 x H 10 mm
- Gewicht: 0,36 kg
- GTIN: 4015613734729



100417

UVP* 15,- €

Lochblech 2/3-SI

- Material: Aluminium
- Gastronorm: 2/3 GN
- Silikonbeschichtung: Ja
- Temperaturbeständig bis: 260 °C
- Maße: B 355 x T 325 x H 10 mm
- Gewicht: 0,41 kg
- GTIN: 4015613734736



100425

UVP* 24,- €

Backblech 1/1-AL

- Material: Aluminium
- Gastronorm: 1/1 GN
- Temperaturbeständig bis: 260 °C
- Maße: B 530 x T 325 x H 10 mm
- Gewicht: 0,69 kg
- GTIN: 4015613734743



100426

UVP* 18,- €

Lochblech 1/1-AL

- Material: Aluminium
- Gastronorm: 1/1 GN
- Temperaturbeständig bis: 260 °C
- Maße: B 530 x T 325 x H 10 mm
- Gewicht: 0,53 kg
- GTIN: 4015613734750



100427

UVP* 18,- €

Lochblech 1/1-SI

- Material: Aluminium
- Gastronorm: 1/1 GN
- Silikonbeschichtung: Ja
- Temperaturbeständig bis: 260 °C
- Maße: B 530 x T 325 x H 10 mm
- Gewicht: 0,55 kg
- GTIN: 4015613734767



100428

UVP* 29,- €

Grillplatte 5300

- Material: Aluminiumguss
- Gastronorm: 1/1 GN
- Ausführung: Bratfläche: Rautiert
- Mit Safrinne: Ja
- Maße: B 530 x T 325 x H 15 mm
- Gewicht: 2,8 kg
- GTIN: 4015613660783



106576

UVP* 152,- €

Kochpergament 1/1 GN

- Material: Papier
- GN-fähig: Ja
- Format je Bogen: 1/1 GN, B 530 x T 325 mm
- Bestellmengeneinheit: 1 Karton (500 Bögen)
- Maße: B 530 x T 325 x H 35 mm
- Gewicht: 3,55 kg
- GTIN: 4015613711423



150687

UVP* 39,- €

Backtrennspray 500ml DS

- Ausgelegt zum: Einfetten von Formen, Blechen, Pfannen und Waffeleisen
- Material: 100 % pflanzliche Öle
- Inhalt / Dose: 500 ml
- Maße: B 65 x T 65 x H 240 mm
- Gewicht: 0,47 kg
- Bestellmengeneinheit: 1 Karton (6 Dosen)
- GTIN: 4015613498515



173060

UVP* 42,60 €

Niedertemperaturgarer 1,2kW

120792

UVP* 1.609,- €

GTIN 4015613525822



- Anzahl Einschübe
- Format Einschübe



- Funktionen



- Temperaturbereich
- Türanschlag wechselbar
- Inklusive



- Anschlusswert
- Maße
- Gewicht

3
1/1 GN
600 x 400 mm
Niedertemperaturgaren
HOLD-Funktion - zum temperaturgenauen Warmhalten
COOK-Funktion - für Niedertemperaturgaren bis max. 110 °C
30 °C bis 110 °C
Ja
1 Kerntemperaturfühler
1 Paar Auflageschienen für Bleche 600 x 400
1,2 kW | 230 V | 50 Hz
B 505 x T 715 x H 415 mm
27,3 kg

Sous-Vide-Stick SV ST15L

115133

UVP* 123,- €

GTIN 4015613685076



- Ausgelegt für



- Temperaturbereich
- Temperaturregelung




- Zeiteinstellung
- Intervalle Zeiteinstellung
- Trockenlaufschutz
- Eigenschaften

- Anschlusswert
- Maße
- Gewicht

Töpfe, Tiefe: min. 190 mm
Wassermenge max.: 15 Liter
20 °C bis 95 °C
Elektronisch, in 0,5 °C-Stufen
1 Minute – 59 Stunden und 59 Minuten
1 Minute(n)
Ja
Memory-Funktion
Signalton nach Ablauf der Zeit
1,3 kW | 230 V | 50/60 Hz
B 68 x T 135 x H 375 mm
1,1 kg

Sous-Vide-Garer SV G16L



- Temperaturbereich
- Temperaturregelung



- Zeiteinstellung
- Intervalle Zeiteinstellung



- Trockenlaufschutz
- Eigenschaften

- Inklusive
- Anschlusswert

25 °C bis 90 °C
In 0,1 °C-Stufen
0 Minuten - 99 Stunden
1 Minute(n)
Ja
Memory-Funktion mit 5 Speicherplätzen
Programmierbare Zeiteinstellung in 1-Minuten-Schritten
Akustischer Timer
Halterung / Gestell für Vakuumbbeutel
2 kW | 230 V | 50 Hz

	Beckeninhalt	Maße Becken	Maße	Gewicht	Art.-Nr.	UVP*	GTIN
Sous-Vide-Garer SV G16L	16 Liter	B 300 mm T 330 mm H 200 mm	B 345 mm T 400 mm H 317 mm	7,5 kg	115131	475,- €	4015613675008
Sous-Vide-Garer SV G25L	25 Liter	B 300 mm T 500 mm H 200 mm	B 345 mm T 575 mm H 317 mm	9,5 kg	115130	598,- €	4015613674988

HI-LIGHT-Salamander



Hi-Light-Lift-Salamander 400-2Z

101552

UVP* 2.098,- €

GTIN 4015613634890



• Anzahl Heizzonen

2

• Heizzonen getrennt regelbar

Ja



• Heizelement höhenverstellbar

Ja

• Wärmequelle

Infrarot-Strahlungsheizkörper

• Maße Grillrost

B 400 x T 304 mm



• Grillrost höhenverstellbar

Nein



• Manuelle Zeiteinstellung

Ja

• Fettauffangbehälter

Ja

• Inklusive

1 Rost

• Anschlusswert

1 Konsole zur Wandbefestigung

• Maße

3 kW | 230 V | 50/60 Hz

• Gewicht

B 400 x T 570 x H 515 mm

41 kg

Hi-Light-Salamander 600-2Z

101548

UVP* 2.219,- €

GTIN 4015613634906



• Anzahl Heizzonen

2

• Heizzonen getrennt regelbar

Ja



• Wärmequelle

Infrarot-Strahlungsheizkörper

• Maße Grillrost

B 572 x T 358 mm



• Grillrost höhenverstellbar

Ja

• Warmhaltefunktion

Ja

• Manuelle Zeiteinstellung

Ja

• Fettauffangbehälter

Ja

• Inklusive

1 Rost

• Anschlusswert

1 Konsole zur Wandbefestigung

• Geräte-Anschluss

4,5 kW | 380-400 V | 50/60 Hz

• Maße

3 NAC

• Gewicht

B 590 x T 550 x H 515 mm

40,2 kg

Hi-Light-Lift-Salamander 600-2Z

101546

UVP* 2.749,- €

GTIN 4015613634913



• Anzahl Heizzonen

2

• Heizzonen getrennt regelbar

Ja



• Heizelement höhenverstellbar

Ja

• Wärmequelle

Infrarot-Strahlungsheizkörper

• Maße Grillrost

B 572 x T 358 mm



• Warmhaltefunktion

Ja

• Manuelle Zeiteinstellung

Ja

• Fettauffangbehälter

Ja

• Inklusive

1 Rost

• Anschlusswert

1 Konsole zur Wandbefestigung

• Geräte-Anschluss

4,5 kW | 380-400 V | 50/60 Hz

• Maße

3 NAC

• Gewicht

B 580 x T 590 x H 515 mm

59,4 kg

Hi-Light-Lift-Salamander 700-2Z

101554

UVP* 2.979,- €

GTIN 4015613634920



- Anzahl Heizzonen 2
- Heizzonen getrennt regelbar Ja



- Heizelement höhenverstellbar Ja
- Wärmequelle Infrarot-Strahlungsheizkörper



- Maße Grillrost B 737 x T 355 mm
- Manuelle Zeiteinstellung Ja

- Fettauffangbehälter Ja
- Inklusive 1 Rost

- Anschlusswert 1 Konsole zur Wandbefestigung

- Geräte-Anschluss 6 kW | 380-400 V | 50/60 Hz

- Maße 3 NAC

- Gewicht B 745 x T 590 x H 515 mm

- Gewicht 70,6 kg

Hi-Light-Lift-Salamander "Premium"

101547

UVP* 3.198,- €

GTIN 4015613634883



- Anzahl Heizzonen 3
- Heizzonen getrennt regelbar Ja



- Heizelement höhenverstellbar Ja
- Wärmequelle Infrarot-Strahlungsheizkörper



- Heizflächen-Einstellung Voll oder reduziert
- Maße Grillrost B 572 x T 358 mm

- Warmhaltefunktion Ja

- Automatische Einschaltfunktion Ja

- Einstellbare Programme 3

- Manuelle Zeiteinstellung Ja

- Fettauffangbehälter Ja

- Inklusive 1 Rost

- Anschlusswert 1 Konsole zur Wandbefestigung

- Geräte-Anschluss 4,5 kW | 400 V | 50/60 Hz

- Maße 3 NAC

- Gewicht B 585 x T 600 x H 515 mm

- Gewicht 61,4 kg



▶ Automatische Einschaltfunktion



▶ Höhenverstellbares Heizelement

DIE SERIE IM VERGLEICH

	Anzahl Heizzonen	Anzahl Heizelemente	Heizzonen getrennt regelbar	Heizelement höhenverstellbar	Automatische Einschaltfunktion	Warmhaltefunktion	Manuelle Zeiteinstellung	Grillrost höhenverstellbar
101552	2	2	✓	✓	-	-	✓	-
101548	2	3	✓	-	-	✓	✓	✓
101546	2	3	✓	✓	-	✓	✓	-
101554	2	4	✓	✓	-	-	✓	-
101547	3	3	✓	✓	✓	✓	✓	-

Salamander 500-1Z

A1515001

UVP* 275,- €

GTIN 4015613371832



- Anzahl Heizzonen
- Wärmequelle
- Maße Grillrost
- Grillrost höhenverstellbar
- Fettauffangbehälter
- Inklusive
- Anschlusswert
- Maße
- Gewicht

1
Strahlungsheizkörper
B 447 x T 250 mm
Ja
Ja
1 Rost
2 kW | 230 V | 50 Hz
B 630 x T 320 x H 290 mm
14,6 kg

Salamander 400-1Z



- Grillrost höhenverstellbar
- Fettauffangbehälter
- Inklusive

Ja
Ja
1 Rost



► Inklusive: 2 Griffe

	Anzahl Heizzonen	Wärmequelle	Maße Grillrost	Anschlusswert	Geräte-Anschluss	Maße	Gewicht	Art.-Nr.	UVP*	GTIN
Salamander 400-1Z	1	Infrarot-Strahlungsheizkörper "Incoloy"	B 430 mm T 305 mm	2,2 kW 230 V 50 Hz	Steckerfertig	B 597 mm T 368 mm H 365 mm	13,8 kg	100524	398,- €	4015613370057
Salamander 600-2Z	2	Infrarot-Strahlungsheizkörper "Incoloy"	B 640 mm T 300 mm	4,4 kW 400 V 50 Hz	3 NAC	B 878 mm T 500 mm H 370 mm	21,4 kg	100528	698,- €	4015613390925
Salamander 700-2Z II	2	Strahlungsheizkörper	B 705 mm T 320 mm	4,4 kW 400 V 50 Hz	3 NAC	B 910 mm T 375 mm H 425 mm	29,5 kg	100532	469,- €	4015613709369

Lift-Salamander 500-1Z



- Heizelement höhenverstellbar
- Wärmequelle
- Grillrost höhenverstellbar
- Fettauffangbehälter
- Inklusive

Ja
Strahlungsheizkörper
Nein
Ja
1 Rost



	Anzahl Heizzonen	Maße Grillrost	Anschlusswert	Geräte-Anschluss	Maße	Gewicht	Art.-Nr.	UVP*	GTIN
Lift-Salamander 500-1Z	1	B 445 mm T 325 mm	2,8 kW 230 V 50/60 Hz	Steckerfertig	B 470 mm T 525 mm H 535 mm	38,8 kg	151510	689,- €	4015613385570
Lift-Salamander 600-2Z	2	B 590 mm T 320 mm	4 kW 400 V 50/60 Hz	2 NAC	B 600 mm T 540 mm H 530 mm	47,7 kg	151512	809,- €	4015613680163

PIZZA | PASTA

Damit auch auf den Tellern Ihrer Gäste alles „Bella Italia“ ist, bekommen Sie hier die Technik zur Zubereitung köstlicher Pasta-Gerichte und herrlich knuspriger Pizzateige: Ob Pasta oder Pizza – tutti perfetto!



Teigausrollmaschine FI/32N, 0,37 kW



Die robuste Ausführung der Maschine ermöglicht kalte Teigverarbeitung bei hoher Geschwindigkeit, die Eigenschaft des Teiges bleibt erhalten.



- Teigstärkeneinstellung
- Anschlusswert

0,3 mm bis 5,5 mm
0,37 kW | 230 V | 50 Hz



Teigdurchmesser
bis max.

Rollenlänge

Teiggewicht

Maße

Gewicht

Art.-Nr.

UVP*

GTIN

	Teigdurchmesser bis max.	Rollenlänge	Teiggewicht	Maße	Gewicht	Art.-Nr.	UVP*	GTIN
FI/32N, 0,37 kW	300 mm	320 mm	80 g - 210 g	B 490 mm T 510 mm H 655 mm	36 kg	101932	1.519,- €	4015613620138
TFI/42N, 0,37 kW	400 mm	420 mm	210 g - 700 g	B 590 mm T 510 mm H 775 mm	44 kg	101937	1.679,- €	4015613620145

Pizzaofen ST350 TR

203515

UVP* 389,- €

GTIN 4015613690070



- Material Backkammer
- Backofen-Funktionen
- Ober- / Unterhitze getrennt regelbar
- Temperaturbereich
- Pizza-Aufnahmefähigkeit
- Eigenschaften



Edelstahl
Ober- /Unterhitze
Nein
50 °C bis 300 °C
1 Pizza Ø 34 cm
Pizzarost (Maße: B 340 x T 335 x H 5 mm),
fest verbunden mit Ofentür und Griff
Timer: Wahlweise 0 - 15 Minuten oder
Dauerbetrieb
Signalton nach Ablauf der Zeit
Aufheizzeit: 10 Minuten
Krümelschublade, herausnehmbar
1,75 kW | 230 V | 50/60 Hz
B 500 x T 420 x H 215 mm
14,6 kg

- Anschlusswert
- Maße
- Gewicht



Durchlaufpizzaofen 3550TB10

2002200

UVP* 1.069,- €

GTIN 4015613685243



- Material Backkammer
- Backofen-Funktionen
- Temperaturbereich
- Pizza-Aufnahmefähigkeit
- Ausführung Transportband
- Bandgeschwindigkeit



- Anschlusswert
- Maße
- Gewicht

Edelstahl
Ober- /Unterhitze
70 °C bis 250 °C
Max. Ø 32 cm
Gitter
Regelbar in 10 Stufen
Durchlaufzeit: Ca. 2 bis 12 Minuten
3,5 kW | 230 V | 50 Hz
B 472 x T 1.045 x H 395 mm
23,2 kg



Pizza-Backblech 290-R

- Pizza-Durchmesser: 290 mm
- Maße: B 325 x T 325 x H 10 mm
- Gewicht: 0,26 kg
- GTIN: 4015613720357

100925

UVP* 7,- €



Pizzaofen Mini 1, 1 Backkammer



- Material Backkammer
- Backofen-Funktionen
- Temperaturbereich
- Eigenschaften

Boden aus hitzebeständigem Stein
Ober- /Unterhitze
50 °C bis 300 °C
Timer: Wahlweise 0 - 15 Minuten oder Dauerbetrieb



	Anzahl Backkammern	Aufnahmefähigkeit	Anschlusswert	Maße	Gewicht	Art.-Nr.	UVP*	GTIN
Mini 1, 1 Backkammer	1	1 Pizza Ø 35 cm	2 kW 230 V 50 Hz	B 545 mm T 500 mm H 230 mm	18,8 kg	203510	435,- €	4015613494074
Mini 2, 2 Backkammern	2	2 Pizzen Ø 35 cm (2 x 1 Pizza)	2,7 kW 230 V 50 Hz	B 545 mm T 500 mm H 380 mm	27,7 kg	203500	635,- €	4015613491714

Pizzaofen "Mini Plus"



- Material Backkammer
- Backofen-Funktionen
- Ober- / Unterhitze getrennt regelbar
- Temperaturbereich

Boden aus hitzebeständigem Stein
Ober- /Unterhitze
Ja
50 °C bis 400 °C



	Anzahl Backkammern	Aufnahmefähigkeit	Anschlusswert	Maße	Gewicht	Art.-Nr.	UVP*	GTIN
"Mini Plus"	1	1 Pizza Ø 35 cm	2 kW 230 V 50 Hz	B 575 mm T 525 mm H 270 mm	27,2 kg	203530	655,- €	4015613581095
"Mini Plus 2"	2	2 Pizzen Ø 35 cm (2 x 1 Pizza)	3,4 kW 230 V 50 Hz	B 570 mm T 550 mm H 475 mm	41,8 kg	203535	1.179,- €	4015613647593

Pizzaofen ST415

2002102

UVP* 429,- €

GTIN 4015613731612



- Material Backkammer
- Backofen-Funktionen
- Ober- / Unterhitze getrennt regelbar
- Temperaturbereich
- Pizza-Aufnahmefähigkeit
- Eigenschaften

Edelstahl
Boden aus hitzebeständigem Stein
Ober- /Unterhitze
Ja
50 °C bis 350 °C
1 Pizza Ø 40 cm
Timer: Wahlweise 0 - 120 Minuten oder Dauerbetrieb
Aufheizzeit: 10 Minuten
2 kW | 230 V | 50 Hz
B 565 x T 585 x H 265 mm
20,45 kg

- Anschlusswert
- Maße
- Gewicht



Pizzaofen CT 100



• Material

Stahlblech



• Material Backkammer

Lackiert

Backstein aus feuerbeständigem Stein

Aluminium



• Backofen-Funktionen

Ober- /Unterhitze

• Ober- / Unterhitze getrennt regelbar

Ja

• Temperaturbereich

50 °C bis 400 °C

• Innenbeleuchtung

Ja

• Geräte-Anschluss

3 NAC



	Anzahl Backkammern	Aufnahmefähigkeit	Anschlusswert	Maße	Gewicht	Art.-Nr.	UVP*	GTIN
CT 100	1	4 Pizzen Ø 30 cm	4,2 kW 380 V 50 Hz	B 890 mm T 860 mm H 430 mm	65,6 kg	2002010	1.039,- €	4015613437781
CT 200	2	8 Pizzen Ø 30 cm (2 x 4 Pizzen)	8,4 kW 380 V 50 Hz	B 890 mm T 860 mm H 760 mm	112,3 kg	2002020	1.809,- €	4015613437798

Zubehör

Unterbau zu Pizzaofen

- Material: Chromnickelstahl
- Füße höhenverstellbar: Nein
- Maße: B 895 x T 735 x H 900 mm
- Gewicht: 15 kg
- GTIN: 4015613602455



200319

UVP* 369,- €

Pizzaschaufel Alu

- Maße Schaufel: B 280 x T 280 mm
- Länge Stiel: 1000 mm
- Maße: B 280 x T 50 x H 1.333 mm
- Gewicht: 2 kg
- GTIN: 4015613527949



100927

UVP* 62,- €

Pizzaschneider

- Durchmesser Messer: 100 mm
- Maße: B 100 x T 22 x H 230 mm
- Gewicht: 0,2 kg
- GTIN: 4015613527956



100928

UVP* 29,- €

Pizzaofen NT 501



- Material
- Material Backkammer
- Backofen-Funktionen
- Ober- / Unterhitze getrennt regelbar
- Temperaturbereich
- Innenbeleuchtung

Stahlblech
Lackiert
Backstein aus Schamotte
Ober- /Unterhitze
Ja
85 °C bis 450 °C
Ja



	Anzahl Backkammern	Aufnahmefähigkeit	Anschlusswert	Geräte-Anschluss	Maße	Gewicht	Art.-Nr.	UVP*	GTIN
NT 501	1	4 Pizzen Ø 25 cm	4 kW 400 V 50 Hz	2 NAC	B 800 mm T 750 mm H 360 mm	44,6 kg	2002018	998,- €	4015613640990
NT 502	2	8 Pizzen Ø 25 cm (2 x 4 Pizzen)	6 kW 400 V 50 Hz	3 NAC	B 800 mm T 750 mm H 510 mm	63 kg	2002028	1.349,- €	4015613641003
NT 621	1	4 Pizzen Ø 30 cm	5 kW 400 V 50 Hz	2 NAC	B 885 mm T 790 mm H 400 mm	59,6 kg	2002088	1.219,- €	4015613641010
NT 622	2	8 Pizzen Ø 30 cm (2 x 4 Pizzen)	10 kW 400 V 50 Hz	3 NAC	B 885 mm T 790 mm H 710 mm	102,8 kg	2002095	1.879,- €	4015613641027
NT 901	1	6 Pizzen Ø 30 cm	6 kW 400 V 50 Hz	3 NAC	B 1.190 mm T 780 mm H 395 mm	80,3 kg	2002101	1.398,- €	4015613641041
NT 921	2	12 Pizzen Ø 30 cm (2 x 6 Pizzen)	12 kW 400 V 50 Hz	3 NAC	B 1.190 mm T 780 mm H 710 mm	141,8 kg	2002121	2.329,- €	4015613641058

Pizzaofen NT 622VS

2002094

UVP* 2.279,- €

GTIN 4015613674018



- Material Backkammer
- Backofen-Funktionen
- Ober- / Unterhitze getrennt regelbar
- Temperaturbereich
- Pizza-Aufnahmefähigkeit
- Innenbeleuchtung
- Anschlusswert
- Geräte-Anschluss
- Maße
- Gewicht

Vollschamotte
Ober- /Unterhitze
Ja
85 °C bis 450 °C
8 Pizzen Ø 30 cm (2 x 4 Pizzen)
Ja
10 kW | 400 V | 50/60 Hz
3 NAC
B 930 x T 835 x H 730 mm
151,6 kg

Zubehör

Unterbau zu Pizzaofen NT501N

- Material: Chromnickelstahl
- Füße höhenverstellbar: Nein
- Maße: B 760 x T 610 x H 900 mm
- Gewicht: 14,6 kg
- GTIN: 4015613602424



200316

UVP* 335,- €

Unterbau zu Pizzaofen NT601N

- Material: Chromnickelstahl
- Füße höhenverstellbar: Nein
- Maße: B 840 x T 670 x H 900 mm
- Gewicht: 15,9 kg
- GTIN: 4015613602431



200317

UVP* 359,- €

Unterbau zu Pizzaofen NT901N

- Material: Chromnickelstahl
- Höhenverstellbar: 850 mm bis 900 mm
- Maße: B 1.150 x T 665 x H 900 mm
- Gewicht: 19,5 kg
- GTIN: 4015613602448



200318

UVP* 469,- €

Pizzaofen ET 105, 1BK 1050x1050



• Material

CNS 18/10



• Material Backkammer

Verzinkt



• Backofen-Funktionen

Stahlblech

• Ober- / Unterhitze getrennt regelbar

Lackiert

• Temperaturbereich

Boden aus hitzebeständigem Stein

• Innenbeleuchtung

Ober- / Unterhitze

• Geräte-Anschluss

Ja

50 °C bis 450 °C

Ja

3 NAC



	Anzahl Backkammern	Aufnahmefähigkeit	Anschlusswert	Maße	Gewicht	Art.-Nr.	UVP*	GTIN
ET 105, 1BK 1050x1050	1	9 Pizzen Ø 33 cm	12 kW 400 V 50 Hz	B 1.310 mm T 1.270 mm H 420 mm	143 kg	2002150	2.249,- €	4015613545028
ET 205, 2BK 1050x1050	2	18 Pizzen Ø 33 cm (2 x 9 Pizzen)	24 kW 400 V 50 Hz	B 1.310 mm T 1.270 mm H 760 mm	247 kg	2002170	3.549,- €	4015613545035

Zubehör

Unterbau zu Pizzaofen ET105 / 205

- Material: Stahlblech, Lackiert
- Füße höhenverstellbar: Nein
- Maße: B 1.320 x T 1.150 x H 965 mm
- Gewicht: 43 kg
- GTIN: 4015613552989



2002165

UVP* 589,- €

Nudelkocher 1 Korb, 7L, TG

132260

UVP* 398,- €

GTIN 4015613584171



• Beckeninhalt

7 Liter



• Anzahl Körbe

1



• Maße Korb

B 210 x T 235 x H 100 mm



• Temperaturbereich bis

110 °C

• Anschlusswert

3,4 kW | 230 V | 50 Hz

• Maße

B 305 x T 410 x H 315 mm

• Gewicht

6,8 kg

Zubehör

Korb klein zu Nudelkocher 132260

- Maße Korb: B 100 x T 138 x H 135 mm
- Wichtiger Hinweis:
Für 1 Becken werden 2 Körbe benötigt
- Maße: B 100 x T 200 x H 310 mm
- Gewicht: 0,29 kg
- GTIN: 4015613584225



132261

UVP* 39,- €

Korb gross zu Nudelkocher 132260

- Maße Korb: B 210 x T 235 x H 100 mm
- Maße: B 210 x T 430 x H 205 mm
- Gewicht: 0,69 kg
- GTIN: 4015613585666



132262

UVP* 89,- €

Pastamaschine 1,5Kg

101971

UVP* 1.629,- €

GTIN 4015613584843



- Produktion max.
- Fassungsvermögen
- Eigenschaften
- Nicht im Lieferumfang enthalten
- Wichtiger Hinweis
- Anschlusswert
- Maße
- Gewicht

3 kg / Std.
 1,5 kg
 Behälter und Knethaken aus CNS 18/10
 Mikroschalter am Behälterdeckel
 Schraube aus Messing mit Bronzelegierung
 Zum Kneten und Ausrollen von 12
 verschiedenen Pastasorten
 Matrizen für Pasta
 Verschlusskappe
 Verschlusskappe wird zum Verschließen
 des Auswurfs während der Teigproduktion
 benötigt
 0,3 kW | 230 V | 50 Hz
 B 250 x T 480 x H 460 mm
 17,7 kg

Verschlusskappe

- Material: Bronze
- Maße: B 55 x T 55 x H 9 mm
- Gewicht: 0,18 kg
- GTIN: 4015613584997



101986

UVP* 62,- €

Zubehör

Pasta Matrize für Casarecce 9x5mm

- Pasta-Art: Casarecce
- Pasta-Größe: 9 x 5 mm
- Maße: B 55 x T 55 x H 10 mm
- Gewicht: 0,14 kg
- GTIN: 4015613584850



101972

UVP* 62,- €

Pasta Matrize für Fusilli Ø9mm

- Pasta-Art: Fusilli
- Pasta-Größe: Ø 9 mm
- Maße: B 55 x T 55 x H 10 mm
- Gewicht: 0,14 kg
- GTIN: 4015613584867



101973

UVP* 62,- €

Pasta Matrize für Pappardelle 16mm

- Pasta-Art: Pappardelle
- Pasta-Größe: 16 mm
- Maße: B 55 x T 55 x H 10 mm
- Gewicht: 0,16 kg
- GTIN: 4015613584874



101974

UVP* 62,- €

Pasta Matrize für Gnocchi Ø12mm

- Pasta-Art: Gnocchi
- Pasta-Größe: Ø 12 mm
- Maße: B 55 x T 55 x H 10 mm
- Gewicht: 0,17 kg
- GTIN: 4015613584881



101975

UVP* 62,- €

Pasta Matrize für Cap. Dangelo Ø1mm

- Pasta-Art: Capelli d'angelo
- Pasta-Größe: Ø 1 mm
- Maße: B 55 x T 55 x H 10 mm
- Gewicht: 0,16 kg
- GTIN: 4015613584911



101978

UVP* 62,- €

Pasta Matrize für Spaghetti Ø2mm

- Pasta-Art: Spaghetti
- Pasta-Größe: Ø 2 mm
- Maße: B 55 x T 55 x H 10 mm
- Gewicht: 0,16 kg
- GTIN: 4015613584928



101979

UVP* 62,- €

Pasta Matrize für Spaghetti 2x2mm

- Pasta-Art: Spaghetti alla chitarra
- Pasta-Größe: 2 x 2 mm
- Maße: B 55 x T 55 x H 10 mm
- Gewicht: 0,17 kg
- GTIN: 4015613584935



101980

UVP* 62,- €

Pasta Matrize für Tagliolini 3mm

- Pasta-Art: Tagliolini
- Pasta-Größe: 3 mm
- Maße: B 55 x T 55 x H 10 mm
- Gewicht: 0,15 kg
- GTIN: 4015613761534



101989

UVP* 62,- €

Pasta Matrize für Fettuccine 8mm

- Pasta-Art: Fettuccine
- Pasta-Größe: 8 mm
- Maße: B 55 x T 55 x H 10 mm
- Gewicht: 0,15 kg
- GTIN: 4015613761527



101988

UVP* 62,- €

Pasta Matrize für Sfoglia 135mm

- Pasta-Art: Pasta sfoglia
- Pasta-Größe: 135 mm
- Maße: B 55 x T 55 x H 40 mm
- Gewicht: 0,41 kg
- GTIN: 4015613584966



101983

UVP* 82,- €

Pasta Matrize für Cannelloni Ø25mm

- Pasta-Art: Cannelloni
- Pasta-Größe: Ø 25 mm
- Maße: B 55 x T 55 x H 10 mm
- Gewicht: 0,15 kg
- GTIN: 4015613584973



101984

UVP* 62,- €

Pasta Matrize für Bigoli Ø3mm

- Pasta-Art: Bigoli
- Pasta-Größe: Ø 3 mm
- Maße: B 55 x T 55 x H 10 mm
- Gewicht: 0,16 kg
- GTIN: 4015613584980



101985

UVP* 62,- €

SNACK | IMBISS

Imbiss-Klassiker wie Currywurst, Pommes & Co. erfreuen sich ungebrochener Beliebtheit. Entsprechend wird im Alltag die Technik dazu intensiv genutzt. Von Grillplatten, Kontaktgrills über Fritteusen bis hin zum Currywurstschneider – hier werden Sie fündig.



Fritteuse PETIT

165103

UVP* 55,- €

GTIN 4015613447223



- Beckeninhalt
- Anzahl Körbe
- Temperaturbereich
- Sicherheitsthermostat
- Anschlusswert
- Maße
- Gewicht

3 Liter
1
130 °C bis 190 °C
Ja
2 kW | 230 V | 50 Hz
B 210 x T 530 x H 240 mm
2,5 kg

Fritteuse MINI II



- Beckeninhalt
- Temperaturbereich
- Sicherheitsthermostat

4 Liter
60 °C bis 190 °C
Ja



▶ 2 getrennte Steckdosen erforderlich

	Anzahl Becken	Anzahl Körbe	Anschlusswert	Maße	Gewicht	Art.-Nr.	UVP*	GTIN
MINI II	1	1	2,2 kW 230 V 50-60 Hz	B 205 mm T 540 mm H 280 mm	3 kg	A165110	73,- €	4015613392271
MINI III	2	2	4,4 kW 230 V 50-60 Hz	B 400 mm T 540 mm H 280 mm	5,5 kg	A165112	139,- €	4015613392288

Zubehör

Fritteusenkorb PETIT 3L

- Maße Korb: B 145 x T 240 x H 80 mm
- Inhalt: 2,5 Liter
- Maße: B 145 x T 405 x H 155 mm
- Gewicht: 0,24 kg
- GTIN: 4015613662251

165528

UVP* 9,- €

Fritteusenkorb MINI 4L

- Maße Korb: B 145 x T 245 x H 110 mm
- Inhalt: 3,6 Liter
- Maße: B 145 x T 435 x H 155 mm
- Gewicht: 0,24 kg
- GTIN: 4015613658421

165521

UVP* 10,- €

Fett-Entsorgungsbehälter 12 L

- Material: Stahlblech, feuerverzinkt, nach DIN EN ISO 1461
- Inhalt: 12 Liter
- Durchmesser: 280 mm
- Wichtiger Hinweis: Der Behälter ist nur für den Transport sowie für die Entsorgung von Altölen bestimmt.
- Maße: B 355 x T 335 x H 450 mm
- Gewicht: 4,3 kg
- GTIN: 4015613274096

A150460V

UVP* 169,- €

Frittierfettfilter

- Material: Spezialgewebe
- Temperaturbereich bis: 190 °C
- Waschbar: Bis 40 °C
- Maße: B 250 x T 600 x H 155 mm
- Gewicht: 0,52 kg
- GTIN: 4016098100986



A101999

UVP* 162,- €

Ersatzfilter zu A101999

- Maße: B 250 x T 250 x H 1 mm
- Gewicht: 0,1 kg
- GTIN: 4016098100979

A101901

UVP* 89,- €



Fritteuse SNACK I



- Temperaturbereich
- Sicherheitsthermostat
- Wichtiger Hinweis

50 °C bis 190 °C

Ja

Geeignet für Frittieröl und Stangenfett (Blockfett)



	Anzahl Becken	Beckeninhalt	Anzahl Körbe	Wichtiger Hinweis	Anschlusswert	Maße	Gewicht	Art.-Nr.	UVP*	GTIN
SNACK I	1	4 Liter	1	-	2 kW 230 V 50 Hz	B 217 mm T 565 mm H 310 mm	5,1 kg	A162410E	135,- €	4015613662350
SNACK II	2	4 Liter	2	2 getrennte Steckdosen erforderlich	4 kW 230 V 50 Hz	B 445 mm T 525 mm H 310 mm	9,6 kg	A162412E	239,- €	4015613662374
SNACK III	1	8 Liter	1	-	3,25 kW 230 V 50 Hz	B 265 mm T 620 mm H 340 mm	6,7 kg	A162810E	173,- €	4015613662381
SNACK IV	2	8 Liter	2	2 getrennte Steckdosen erforderlich	6,5 kW 230 V 50 Hz	B 550 mm T 580 mm H 340 mm	12,5 kg	A162812E	295,- €	4015613662398

Fritteuse SNACK I Plus



- Temperaturbereich
- Sicherheitsthermostat
- Fettablasshahn
- Kaltzone
- Heizelement
- Wichtiger Hinweis

50 °C bis 190 °C

Ja

Ja

Ja

Herausschwenkbar

Geeignet für Frittieröl und Stangenfett (Blockfett)



	Anzahl Becken	Beckeninhalt	Anzahl Körbe	Wichtiger Hinweis	Anschlusswert	Maße	Gewicht	Art.-Nr.	UVP*	GTIN
SNACK I Plus	1	4 Liter	1	-	2 kW 230 V 50/60 Hz	B 200 mm T 530 mm H 340 mm	4,2 kg	A162820E	149,- €	4015613708904
SNACK II Plus	2	4 Liter	2	2 getrennte Steckdosen erforderlich	4 kW 230 V 50/60 Hz	B 400 mm T 530 mm H 340 mm	9 kg	A162821E	279,- €	4015613708911
SNACK III Plus	1	9 Liter	1	-	3,3 kW 230 V 50/60 Hz	B 300 mm T 530 mm H 385 mm	6,2 kg	A162823E	205,- €	4015613718897
SNACK IV Plus	2	9 Liter	2	2 getrennte Steckdosen erforderlich	6,6 kW 230 V 50/60 Hz	B 575 mm T 530 mm H 385 mm	11,5 kg	A162824E	349,- €	4015613718903



Fritteuse SNACK XL Plus

165530

UVP* 465,- €

GTIN 4015613687018



- Beckeninhalt
- Anzahl Körbe
- Temperaturbereich
- Sicherheitsthermostat
- Fettablasshahn
- Kaltzone
- Heizelement
- Eigenschaften

- Anschlusswert
- Maße
- Gewicht

8 Liter
 1
 50 °C bis 190 °C
 Ja
 Ja
 Ja
 Herausnehmbar
 Schaltkasten mit Heizelement, abnehmbar
 Ablasshahn mit Bajonettverschluss, abnehmbar
 3,4 kW | 230 V | 50/60 Hz
 B 245 x T 720 x H 470 mm
 8 kg

Zubehör

Fritteusenkorb SNACK 4L

- Maße Korb: B 135 x T 205 x H 123 mm
- Inhalt: 2,4 Liter
- Maße: B 135 x T 450 x H 245 mm
- Gewicht: 0,65 kg
- GTIN: 4015613658438



165522

UVP* 29,- €

Fritteusenkorb SNACK 8L

- Maße Korb: B 195 x T 245 x H 140 mm
- Inhalt: 5,5 Liter
- Maße: B 195 x T 500 x H 225 mm
- Gewicht: 0,8 kg
- GTIN: 4015613658445



165523

UVP* 36,- €

Fritteusenkorb SNACK Plus 4L

- Maße Korb: B 130 x T 220 x H 105 mm
- Inhalt: 2,5 Liter
- Maße: B 130 x T 460 x H 135 mm
- Gewicht: 0,7 kg
- GTIN: 4015613731636



162826

UVP* 29,- €

Fritteusenkorb SNACK Plus 9L

- Maße Korb: B 210 x T 220 x H 120 mm
- Inhalt: 5,5 Liter
- Maße: B 210 x T 460 x H 165 mm
- Gewicht: 0,85 kg
- GTIN: 4015613731643



162827

UVP* 36,- €

Fritteusenkorb SNACK XL Plus 8L

- Maße Korb: B 150 x T 320 x H 120 mm
- Inhalt: 5,7 Liter
- Maße: B 150 x T 570 x H 190 mm
- Gewicht: 0,82 kg
- GTIN: 4015613658858

165527

UVP* 54,- €

Thermometer A3000 TP

- Material: Edelstahl
- Temperaturbereich: 10 °C bis 300 °C
- Einstechtiefe: 300 mm
- Inklusive: 1 Verstellbarer Halte-Clip
- Maße: B 50 x T 50 x H 320 mm
- Gewicht: 0,2 kg
- GTIN: 4015613633152



292046

UVP* 7,75 €

Fritteuse IMBISS I



- Beckeninhalt
- Sicherheitsthermostat
- Fettablasshahn
- Wichtiger Hinweis

8 Liter
Ja
Ja
Geeignet für Frittieröl und Stangenfett (Blockfett)



► 2 getrennte Steckdosen erforderlich

	Anzahl Becken	Anzahl Körbe	Anschlusswert	Maße	Gewicht	Art.-Nr.	UVP*	GTIN
IMBISS I	1	1	3,25 kW 230 V 50 Hz	B 290 mm T 630 mm H 410 mm	9,7 kg	A150307	295,- €	4015613662404
IMBISS II	2	2	6,5 kW 230 V 50 Hz	B 580 mm T 630 mm H 410 mm	17 kg	A150407	489,- €	4015613662411

Induktions-Fritteuse 8L Plus



- Beckeninhalt
- Temperaturbereich
- Sicherheitsthermostat
- Fettablasshahn
- Heizelement

8 Liter
60 °C bis 190 °C
Ja
Ja
Induktionsspule



► 2 getrennte Steckdosen erforderlich

	Anzahl Becken	Anzahl Körbe	Anschlusswert	Maße	Gewicht	Art.-Nr.	UVP*	GTIN
Induktions-Fritteuse 8L Plus	1	1	3,5 kW 230 V 50 Hz	B 290 mm T 565 mm H 515 mm	12,5 kg	165118	429,- €	4015613742083
Induktions-Fritteuse 2x8L	2	2	7 kW 230 V 50 Hz	B 580 mm T 480 mm H 415 mm	19 kg	162914	825,- €	4015613680194

Fritteuse IMBISS PRO

162500

UVP* 485,- €

GTIN 4015613535104



- Beckeninhalt
- Anzahl Körbe
- Temperaturbereich
- Sicherheitsthermostat
- Kaltzone
- Fettablasshahn
- Heizelement aus Edelstahl
- Heizelement
- Anschlusswert
- Geräte-Anschluss
- Maße
- Gewicht

9,7 Liter
1
50 °C bis 190 °C
Ja
Ja
Ja
Ja
Herausnehmbar
8,1 kW | 400 V | 50 Hz
3 NAC
B 410 x T 500 x H 380 mm
12,7 kg

Fritteuse PROFESSIONAL I



- Beckeninhalt
- Temperaturbereich
- Sicherheitsthermostat
- Fettablasshahn
- Kaltzone
- Heizelement aus Edelstahl
- Heizelement
- Geräte-Anschluss

- 10 Liter
- 50 °C bis 190 °C
- Ja
- Ja
- Ja
- Ja
- Herausnehmbar
- 3 NAC



	Anzahl Becken	Anzahl Körbe	Anschlusswert	Maße	Gewicht	Art.-Nr.	UVP*	GTIN
PROFESSIONAL I	1	1	8,1 kW 400 V 50-60 Hz	B 390 mm T 450 mm H 375 mm	11,5 kg	162900	579,- €	4015613494098
PROFESSIONAL II	2	2	16,2 kW 400 V 50-60 Hz	B 750 mm T 450 mm H 375 mm	21,8 kg	162910	1.059,- €	4015613536798

Zubehör

Fritteusenkorb IMBISS 8L

- Maße Korb: B 195 x T 230 x H 195 mm
- Inhalt: 5,5 Liter
- Maße: B 195 x T 485 x H 220 mm
- Gewicht: 0,8 kg
- GTIN: 4015613658452



165524

UVP* 47,- €

Fritteusenkorb Induktion 8L Plus

- Maße Korb: B 190 x T 230 x H 145 mm
- Inhalt: 5,5 Liter
- Maße: B 194 x T 475 x H 215 mm
- Gewicht: 0,81 kg
- GTIN: 4015613742106



165122

UVP* 39,- €

Fritteusenkorb Induktion 8L

- Maße Korb: B 195 x T 220 x H 145 mm
- Inhalt: 5,8 Liter
- Maße: B 195 x T 460 x H 220 mm
- Gewicht: 0,7 kg
- GTIN: 4015613685205



162917

UVP* 39,- €

Fritteusenkorb IMBISS PRO 9,7L

- Maße Korb: B 250 x T 275 x H 140 mm
- Inhalt: 9,2 Liter
- Maße: B 255 x T 515 x H 290 mm
- Gewicht: 0,87 kg
- GTIN: 4015613658469

165525

UVP* 39,- €

Fritteusenkorb PROFESSIONAL 10L-L

- Maße Korb: B 300 x T 240 x H 120 mm
- Inhalt: 8,2 Liter
- Maße: B 235 x T 425 x H 215 mm
- Gewicht: 0,95 kg
- GTIN: 4015613658865

162906

UVP* 54,- €

Fritteusenkorb PROFESSIONAL 10L-S

- Maße Korb: B 120 x T 233 x H 100 mm
- Inhalt: 2,7 Liter
- Wichtiger Hinweis:
Für 1 Becken werden 2 Körbe benötigt
- Maße: B 130 x T 415 x H 220 mm
- Gewicht: 0,59 kg
- GTIN: 4015613658872

162912

UVP* 40,- €

Fritteuse GRANDE 50L

162550

UVP* 1.369,- €


GTIN 4015613610849



- Beckeninhalt 50 Liter
- Anzahl Körbe 2
- Korbinhalt Korb 1 8,4 Liter
- Korbinhalt Korb 2 11,5 Liter
- Temperaturbereich 0 °C bis 190 °C
- Sicherheitsthermostat Ja
- Fettablasshahn Ja
- Kaltzone Ja
- Heizelement Herausnehmbar
- Inklusive 2 Körbe
- Anschlusswert 15 kW | 400 V | 50 Hz
- Geräte-Anschluss 3 NAC
- Maße B 650 x T 630 x H 460 mm
- Gewicht 26,6 kg

Fritteusenkorb GRANDE 50L-60

- Maße Korb: B 460 x T 305 x H 60 mm
- Inhalt: 8,4 Liter
- Maße: B 760 x T 330 x H 240 mm
- Gewicht: 1,35 kg
- GTIN: 4015613686608




162551

UVP* 59,- €

Fritteusenkorb GRANDE 50L-90

- Maße Korb: B 420 x T 305 x H 90 mm
- Inhalt: 11,5 Liter
- Maße: B 760 x T 330 x H 240 mm
- Gewicht: 1,37 kg
- GTIN: 4015613686615



162552

UVP* 79,- €

Fritteuse 700, B400, 2x8L

272335

UVP* 3.098,- €

GTIN 4015613527420



- Anzahl Becken 2
- Beckeninhalt 8 Liter
- Anzahl Körbe 2
- Maße Korb B 130 x T 310 x H 120 mm
- Temperaturbereich 140 °C bis 190 °C
- Sicherheitsthermostat Ja
- Fettablasshahn Ja
- Fettauffangbehälter Ja
- Kaltzone Ja
- Heizelement Herausschwenkbar
- Höhenverstellbar 850 mm bis 910 mm
- Anschlusswert 14 kW | 380-400 V | 50/60 Hz
- Geräte-Anschluss 3 NAC
- Maße B 400 x T 700 x H 850 mm
- Gewicht 62 kg

Zubehör

Fett-Entsorgungsbehälter 12 L

- Material: Stahlblech, feuerverzinkt, nach DIN EN ISO 1461
- Inhalt: 12 Liter
- Durchmesser: 280 mm
- Wichtiger Hinweis: Der Behälter ist nur für den Transport sowie für die Entsorgung von Altfetten bestimmt.
- Maße: B 355 x T 335 x H 450 mm
- Gewicht: 4,3 kg
- GTIN: 4015613274096



A150460V

UVP* 169,- €

Frittierfettfilter

- Material: Spezialgewebe
- Temperaturbereich bis: 190 °C
- Waschbar: Bis 40 °C
- Maße: B 250 x T 600 x H 155 mm
- Gewicht: 0,52 kg
- GTIN: 4016098100986



A101999

UVP* 162,- €

Ersatzfilter zu A101999

- Maße: B 250 x T 250 x H 1 mm
- Gewicht: 0,1 kg
- GTIN: 4016098100979

A101901

UVP* 89,- €



Backwarenfritteuse BF 16E



- Anzahl Becken 1
- Anzahl Körbe 1
- Temperaturbereich 50 °C bis 190 °C
- Sicherheitsthermostat Ja
- Fettablasshahn Ja
- Kaltzone Ja
- Heizelement aus Edelstahl Ja
- Heizelement Herausnehmbar
- Eigenschaften Ablasshahn mit Sicherheitsvorrichtung
- Geräte-Anschluss 3 NAC

	Beckeninhalt	Korbinhalt	Anschlusswert	Maße	Gewicht	Art.-Nr.	UVP*	GTIN
BF 16E	16 Liter	8,9 Liter	9 kW 400 V 50 Hz	B 560 mm T 470 mm H 400 mm	14,7 kg	101530	775,- €	4015613405049
BF 30E	30 Liter	19,2 Liter	15 kW 400 V 50 Hz	B 660 mm T 650 mm H 410 mm	23,4 kg	101560	1.179,- €	4015613405063

Backwarenfritteuse BF 30E OU

101535

UVP* 1.649,- €

GTIN 4015613633299



- Beckeninhalt 30 Liter
- Anzahl Körbe 1
- Korbinhalt 19,2 Liter
- Maße Unterbau B 612 x T 497 x H 377 mm
- Höhenverstellbar 980 mm bis 1040 mm
- Inklusive 1 Sieb mit Griff
- 2 Fettauffangbehälter mit Griff
- Anschlusswert 15 kW | 400 V | 50 Hz
- Geräte-Anschluss 3 NAC
- Maße B 660 x T 650 x H 980 mm
- Gewicht 40 kg

Zubehör

Korbablage BF 16E

- Material: CNS 18/10
- Montage-Seite: Beidseitig
- Maße: B 445 x T 235 x H 85 mm
- Gewicht: 2,9 kg
- GTIN: 4015613535098



101566

UVP* 98,- €

Korbablage BF 30E

- Material: CNS 18/10
- Montage-Seite: Beidseitig
- Maße: B 465 x T 644 x H 255 mm
- Gewicht: 3,95 kg
- GTIN: 4015613405087



101565

UVP* 119,- €

Fritteusenkorb BF 16E

- Maße Korb: B 475 x T 235 x H 80 mm
- Inhalt: 8,9 Liter
- Maße: B 560 x T 245 x H 190 mm
- Gewicht: 1,3 kg
- GTIN: 4015613405056



101533

UVP* 93,- €

Fritteusenkorb BF 30E

- Maße Korb: B 570 x T 440 x H 80 mm
- Inhalt: 19,2 Liter
- Maße: B 650 x T 465 x H 190 mm
- Gewicht: 1,9 kg
- GTIN: 4015613405070



101563

UVP* 132,- €



- Beckeninhalt 20 Liter
- Anzahl Körbe 1
- Korbinhalt 12,9 Liter
- Zünd-Art Piezo-Zündung
- Temperaturbereich 140 °C bis 190 °C
- Sicherheitsthermostat Ja
- Kaltzone Ja
- Fettablasshahn Ja
- Eigenschaften Ablasshahn mit Sicherheitsvorrichtung
- Gas-Art Flüssiggas
- Anschlusswert 12 kW
- Maße B 700 x T 585 x H 390 mm
- Gewicht 40,5 kg

Backwarenfritteuse BF 21E



- Anzahl Becken 1
- Anzahl Körbe 1
- Temperaturbereich 140 °C bis 190 °C
- Sicherheitsthermostat Ja
- Fettablasshahn Ja
- Kaltzone Ja
- Heizelement aus Edelstahl Ja
- Heizelement Heraussschwenkbar
- Eigenschaften Ablasshahn mit Sicherheitsvorrichtung
- Geräte-Anschluss 3 NAC



	Beckeninhalt	Korbinhalt	Anschlusswert	Maße	Gewicht	Art.-Nr.	UVP*	GTIN
BF 21E	21 Liter	16,1 Liter	6,8 kW 400 V 50 Hz	B 700 mm T 590 mm H 320 mm	31 kg	101412	2.059,- €	4015613370576
BF 35E	35 Liter	24,8 Liter	10 kW 400 V 50 Hz	B 1.095 mm T 600 mm H 340 mm	47,4 kg	101413	2.579,- €	4015613418186

Zubehör

Korbablage BF 20G

- Material: CNS 18/10
- Montage-Seite: Beidseitig
- Maße: B 350 x T 645 x H 250 mm
- Gewicht: 3,45 kg
- GTIN: 4015613394176

101404 UVP* 135,- €

Korbablage BF 21E

- Material: CNS 18/10
- Montage-Seite: Beidseitig
- Maße: B 390 x T 765 x H 245 mm
- Gewicht: 4,05 kg
- GTIN: 4015613122403

101402 UVP* 145,- €

Korbablage BF 35E

- Material: CNS 18/10
- Montage-Seite: Beidseitig
- Maße: B 390 x T 1.125 x H 250 mm
- Gewicht: 5,75 kg
- GTIN: 4015613122953

101607 UVP* 179,- €

Fritteusenkorb BF 20G

- Maße Korb: B 580 x T 320 x H 70 mm
- Inhalt: 12,9 Liter
- Maße: B 660 x T 330 x H 260 mm
- Gewicht: 1,8 kg
- GTIN: 4015613658827

158614 UVP* 155,- €

Fritteusenkorb BF 21E

- Maße Korb: B 630 x T 365 x H 70 mm
- Inhalt: 16,1 Liter
- Maße: B 730 x T 380 x H 232 mm
- Gewicht: 1 kg
- GTIN: 4015613658834

158615 UVP* 165,- €

Fritteusenkorb BF 35E

- Maße Korb: B 970 x T 365 x H 70 mm
- Inhalt: 24,8 Liter
- Maße: B 380 x T 1.080 x H 242 mm
- Gewicht: 3,38 kg
- GTIN: 4015613658841

101419 UVP* 239,- €

Kontaktgrills



Kontaktgrill 1800 1R



• Material Grillplatten

Gusseisen



• Anzahl Grilleinheiten

Emailliert

1

• Maße Grillplatte oben

B 214 x T 214 mm

• Maße Grillplatte unten

B 220 x T 235 mm



• Temperaturbereich

50 °C bis 300 °C

• Fettauffangbehälter

Ja

• Inklusive

1 Reinigungsbürste

• Anschlusswert

1,8 kW | 230 V | 50 Hz

• Maße

B 290 x T 395 x H 210 mm

	Ausführung Grillfläche	Gewicht	Art.-Nr.	UVP*	GTIN
1800 1R	Gerillt	12,7 kg	A150670	235,- €	4015613385617
1800 1G	Glatt	12,7 kg	A150669	235,- €	4015613391380
1800 1GR	Oben gerillt, unten glatt	13 kg	A150668	235,- €	4015613391656

Kontaktgrill 3600 GR



• Anzahl Grilleinheiten

2

• Maße Grillplatte oben, je

B 215 x T 215 mm

• Maße Grillplatte unten

B 470 x T 230 mm



• Heizzonen getrennt regelbar

Ja

• Temperaturbereich

50 °C bis 300 °C



• Fettauffangbehälter

Ja

• Inklusive

1 Reinigungsbürste

• Anschlusswert

3,6 kW | 230 V | 50/60 Hz

• Maße

B 570 x T 395 x H 210 mm

	Ausführung Grillfläche	Gewicht	Art.-Nr.	UVP*	GTIN
3600 2R	Gerillt	26 kg	A150671	429,- €	4015613385624
3600 2G	Glatt	23,5 kg	A150672	429,- €	4015613391397
3600 2GR	Oben gerillt, unten glatt	23,25 kg	A150673	429,- €	4015613391403



Kontaktgrill "Panini" 1GR



• Material Grillplatten



• Anzahl Grilleinheiten

• Temperaturbereich



• Fettauffangbehälter

• Inklusive

• Anschlusswert

• Maße

Gusseisen

Emailliert

1

50 °C bis 300 °C

Ja

1 Reinigungsbürste

2,2 kW | 230 V | 50/60 Hz

B 410 x T 400 x H 200 mm



► Signalton nach Ablauf der Zeit

	Ausführung Grillfläche	Maße Grillplatte oben	Maße Grillplatte unten	Timer	Gewicht	Art.-Nr.	UVP*	GTIN
"Panini" 1R	Gerillt	B 335 mm T 220 mm	B 335 mm T 230 mm	Nein	18,7 kg	A150674	282,- €	4015613415000
"Panini" 1G	Glatt	B 335 mm T 220 mm	B 335 mm T 230 mm	Nein	18 kg	A150679	282,- €	4015613606750
"Panini" 1GR	Oben gerillt Unten glatt	B 335 mm T 220 mm	B 335 mm T 230 mm	Nein	18,6 kg	A150676	282,- €	4015613486833
"Panini-T" 1R	Gerillt	B 340 mm T 220 mm	B 360 mm T 240 mm	Ja	18,4 kg	A150774	298,- €	4015613717159
"Panini-T" 1G	Glatt	B 340 mm T 220 mm	B 360 mm T 240 mm	Ja	18 kg	A150779	298,- €	4015613717166
"Panini-T" 1GR	Oben gerillt Unten glatt	B 340 mm T 220 mm	B 360 mm T 240 mm	Ja	18,6 kg	A150776	298,- €	4015613717173

Zubehör

Kochpergament 1/2 GN

- Format je Bogen: 1/2 GN, B 330 x T 270 mm
- Maße: B 357 x T 295 x H 179 mm
- Gewicht: 0,37 kg
- Bestellmengeneinheit:
1 Karton (12 Papier-Spender mit je 100 Bögen)
- GTIN: 4015613587110

150678

UVP* 102,- €





Kontaktgrill "Panini-MDI" GR



• Material Grillplatten

Gusseisen
Emailliert



• Anzahl Grilleinheiten
• Maße Grillplatte oben

1
B 340 x T 220 mm



• Maße Grillplatte unten
• Temperaturbereich
• Fettauffangbehälter
• Digital-Anzeige
• Timer
• Programmierung
• Eigenschaften

B 360 x T 285 mm
50 °C bis 300 °C
Ja
Ja
Ja

• Inklusive
• Anschlusswert
• Maße

-
Signalton nach Ablauf der Zeit
(0 - 9:30 Minuten)
1 Reinigungsbürste
2,2 kW | 230 V | 50/60 Hz
B 410 x T 400 x H 200 mm

	Ausführung Grillfläche	Gewicht	Art.-Nr.	UVP*	GTIN
"Panini-MDI" 1R	Gerillt	18,3 kg	A150974	359,- €	4015613737881
"Panini-MDI" 1G	Glatt	18,1 kg	A150979	359,- €	4015613737904
"Panini-MDI" 1GR	Oben gerillt, unten glatt	18,3 kg	A150976	359,- €	4015613737911

Kontaktgrill "Panini" 1RDIG

A150684

UVP* 439,- €

GTIN 4015613624679



• Material Grillplatten

Gusseisen
Emailliert



• Anzahl Grilleinheiten
• Ausführung Grillfläche
• Maße Grillplatte oben

1
Gerillt
B 340 x T 220 mm
B 360 x T 230 mm



• Maße Grillplatte unten
• Temperaturregelung
• Temperaturbereich
• Fettauffangbehälter
• Digital-Anzeige
• Timer
• Programmierung
• Eigenschaften
• Anschlusswert
• Maße
• Gewicht

Thermostatisch
50 °C bis 300 °C
Ja
Ja
Ja
Zeit (6 einstellbare Programme)
Signalton nach Ablauf der Zeit
2,2 kW | 230 V | 50/60 Hz
B 410 x T 400 x H 200 mm
18 kg

Griddleplatten



Griddleplatte GDP 260E-G

A370037

UVP* 275,- €

GTIN 4015613690087



- Material Bratfläche
- Ausführung Bratfläche
- Maße Bratfläche
- Anzahl Heizzonen
- Temperaturbereich
- Eigenschaften

- Anschlusswert
- Maße
- Gewicht

Stahl
Glatt
B 260 x T 230 mm
1
50 °C bis 300 °C
Fettauffangbehälter
Spritzschutz fest verschweißt
1,2 kW | 230 V | 50/60 Hz
B 285 x T 330 x H 175 mm
8,9 kg

Griddleplatte GDP 320E-G



- Material Bratfläche
- Maße Bratfläche
- Anzahl Heizzonen
- Temperaturbereich
- Eigenschaften

- Anschlusswert
- Maße

Stahl
B 320 x T 480 mm
1
50 °C bis 300 °C
Fettauffangbehälter
Spritzschutz fest verschweißt
3 kW | 230 V | 50 Hz
B 325 x T 580 x H 310 mm

Ausführung Bratfläche

Gewicht

Art.-Nr.

UVP*

GTIN

	Ausführung Bratfläche	Gewicht	Art.-Nr.	UVP*	GTIN
GDP 320E-G	Glatt	22 kg	A370031	398,- €	4015613370545
GDP 320E-R	Gerillt	21,2 kg	370035	479,- €	4015613610894

Zubehör

Grillaufsatz GDP 320/650E

- Material: Edelstahl
- Material Bratfläche: Antihaf-Folie, austauschbar
- Ausführung Bratfläche: Glatt
- Maße Bratfläche: B 325 x T 480 mm
- Temperaturbereich: 50 °C bis 220 °C
- Gesamthöhe mit Griddleplatte:
Geschlossen 490 mm, geöffnet 810 mm
- Anschlusswert: 3 kW | 230 V | 50 Hz
- Maße: B 325 x T 480 x H 665 mm
- Gewicht: 18 kg
- GTIN: 4015613633282



370100

UVP* 598,- €

Antihaf-Folie GDP 320/650E

- Maße: B 315 x T 390 x H 1 mm
- Gewicht: 0,04 kg
- GTIN: 4015613639802



370101

UVP* 32,- €



Griddleplatte GDP 650E-GR



- Material Bratfläche
- Heizzonen getrennt regelbar
- Temperaturbereich
- Eigenschaften



- Geräte-Anschluss

Stahl
Ja
50 °C bis 300 °C
Fettauffangbehälter
Spritzschutz fest verschweißt
3 NAC



	Ausführung Bratfläche	Maße Bratfläche	Anzahl Heizzonen	Anschlusswert	Maße	Gewicht	Art.-Nr.	UVP*	GTIN
GDP 650E-G	Glatt	B 650 mm T 480 mm	2	6 kW 400 V 50 Hz	B 660 mm T 580 mm H 310 mm	41 kg	A370032	619,- €	4015613370552
GDP 650E-GR	1/2 glatt 1/2 gerillt	B 650 mm T 480 mm	2	6 kW 400 V 50 Hz	B 660 mm T 580 mm H 310 mm	40 kg	370036	719,- €	4015613610931
GDP 980E-G	Glatt	B 980 mm T 480 mm	3	9 kW 400 V 50 Hz	B 990 mm T 580 mm H 310 mm	68,6 kg	A370039	998,- €	4015613676548

Griddleplatte GDP 320G-G



- Material Bratfläche
- Ausführung Bratfläche
- Temperaturbereich
- Zünd-Art
- Inklusive
- Gas-Art



Stahl
Glatt
50 °C bis 270 °C
Piezo-Zündung
1 Reinigungsschaber
Erdgas H
Propandüsen sind beigelegt



	Maße Bratfläche	Anzahl Heizzonen	Anschlusswert	Maße	Gewicht	Art.-Nr.	UVP*	GTIN
GDP 320G-G	B 320 x T 480 mm	1	4 kW	B 325 mm T 580 mm H 310 mm	24 kg	A3700331	498,- €	4015613390932
GDP 650G-G	B 650 x T 480 mm	2	8 kW	B 660 mm T 580 mm H 310 mm	44,5 kg	A3700341	879,- €	4015613390949

Grillplatte GP1200



- Material Grillfläche
- Maße Grillfläche
- Temperaturbereich
- Überhitzungsschutz
- Fettauffangbehälter
- Spritzschutz
- Inklusive
- Anschlusswert
- Maße

SCHOTT CERAN®
 B 310 x T 190 mm
 50 °C bis 250 °C
 Ja
 Ja
 Optional erhältlich
 1 Schaber
 1,2 kW | 230 V | 50 Hz
 B 640 x T 365 x H 63 mm

	Ausführung Grillfläche	GN-fähig	Gewicht	Art.-Nr.	UVP*	GTIN
GP1200	Glatt	Ja	4,1 kg	104905	129,- €	4015613534817
GP1200, gerillt	Gerillt	Nein	4,3 kg	104902	139,- €	4015613638645

Zubehör

Spritzschutz GP1200

- Material: Edelstahl
- Maße Ablagerost: B 380 x T 118 mm
- Maße: B 385 x T 330 x H 73 mm
- Gewicht: 0,7 kg
- GTIN: 4015613607702



104010

UVP* 29,- €

Grillplatte GP2511GN

104919

UVP* 329,- €

GTIN 4015613649788



- Material Grillfläche
- Ausführung Grillfläche
- Maße Grillfläche
- Temperaturbereich Grillfunktion
- Temperaturbereich Warmhaltefunktion
- Überhitzungsschutz
- Nutzungsmöglichkeiten

SCHOTT CERAN®
 Glatt
 B 500 x T 260 mm
 80 °C bis 300 °C
 100 °C bis 100 °C
 Ja
 Grillen auf 1/1 GN
 Grillen auf 2/3 GN + Warmhalten auf 1/3 GN
 Warmhalten - auf der Kochfläche oder im GN-Behälter
 Ja
 2,5 kW | 230 V | 50/60 Hz
 B 655 x T 415 x H 86 mm
 7,9 kg

- Fettauffangbehälter
- Anschlusswert
- Maße
- Gewicht

Grillplatte GP2500

370030

UVP* 709,- €

GTIN 4015613545042



- Material Grillfläche
- Ausführung Grillfläche
- Maße Grillfläche
- Temperaturregelung
- Temperaturbereich
- Überhitzungsschutz
- Fettauffangbehälter
- Höhe Spritzschutz
- Anschlusswert
- Maße
- Gewicht

Glas
 Glatt
 B 290 x T 450 mm
 5 Stufen
 50 °C bis 300 °C
 Ja
 Ja
 35 mm
 2,5 kW | 230 V | 50 Hz
 B 420 x T 605 x H 175 mm
 10,1 kg

Griddleplatte GDP 320E-CG

A370131

UVP* 598,- €

GTIN 4015613724256



- Material Bratfläche
- Ausführung Bratfläche
- Maße Bratfläche
- Temperaturbereich
- Anzahl Heizzonen
- Anschlusswert
- Maße
- Gewicht

Spezialstahl, hartverchromt
Glatt
B 320 x T 480 mm
50 °C bis 300 °C
1
3 kW | 230 V | 50/60 Hz
B 330 x T 625 x H 450 mm
24 kg

Multibräter 300

370205

UVP* 685,- €

GTIN 4015613653488



- Material Tiegel
- Maße Tiegel
- Temperaturbereich
- Fettablasshahn
- Eigenschaften
- Inklusive
- Anschlusswert
- Maße
- Gewicht

Stahl
B 325 x T 535 x H 60 mm
50 °C bis 300 °C
Ja
Ablasshahn mit Bajonettverschluss
Spritzschutz umlaufend verschweißt
1 Verschlussstopfen
3 kW | 230 V | 50-60 Hz
B 330 x T 580 x H 300 mm
23,8 kg

Wassergrill 40

370037

UVP* 898,- €

GTIN 4015613642024



- Ausführung Grillfläche
- Maße Grillfläche
- Temperaturregelung
- Aufheizzeit
- Eigenschaften
- Inklusive
- Anschlusswert
- Geräte-Anschluss
- Maße
- Gewicht

Rost
B 280 x T 445 mm
3 Stufen
Ca. 2,5 Minuten auf höchster Stufe
Wasserschale 1/1 GN
1 Reinigungsschaber
4,08 kW | 400 V | 50 Hz
3 NAC
B 330 x T 630 x H 330 mm
13,5 kg

Lavasteingrill, Gas 40, B330, TG



- Grillrost-Art
- Maße Grillfläche
- Grillrost höhenverstellbar
- Zünd-Art
- Gas-Art
- Inklusive

V-Rost (für Fleisch)
B 312 x T 483 mm
Ja
Piezo-Zündung
Erdgas H
Propandüsen sind beigelegt
Lavasteine zur Erstbefüllung

	Anzahl Heizzonen	Füllmenge Lavasteine	Anschlusswert	Maße	Gewicht	Art.-Nr.	UVP*	GTIN
Lavasteingrill, Gas 40, B330, TG	1	1 kg	4 kW	B 330 mm T 545 mm H 285 mm	21,4 kg	2006301	645,- €	4015613404608
Lavasteingrill, Gas 70, B660, TG	2	2 kg	8 kW	B 660 mm T 570 mm H 282 mm	40,6 kg	2006601	1.139,- €	4015613404622

Lavasteine 7kg

- Maße: B 310 x T 310 x H 95 mm
- Gewicht: 7 kg
- GTIN: 4015613182049



100611

UVP* 49,- €



Tischbräter



Gas-Tischbräter TB1000PF



- Anzahl Brenner
- Gas-Art
- Regeldruck
- Zünd-Art
- Anschluss
- Verbrauch
- Inklusive
- Wichtiger Hinweis
- Anschlusswert

3
 Flüssiggas
 50 mbar
 Piezo-Zündung
 1/4"
 728 g / Std.
 3 Gasdüsen-Sets 0,8 mm (30 mbar, 37 mbar, 50 mbar)
 Betrieb nur mit Flüssiggas
 10 kW



▶ Grillpfanne aus Stahl, emailliert
 ▶ Maße: B 705 x T 540 x H 43 mm



▶ Grillrost aus Stahl
 ▶ Maße: B 600 x T 475 mm

	Ausführung	Maße	Gewicht	Art.-Nr.	UVP*	GTIN
TB1000PF	Grillpfanne	B 705 x T 560 x H 275 mm	13,9 kg	1061933	239,- €	4015613685182
TB1000R	Grillrost	B 685 x T 540 x H 275 mm	13,7 kg	1061633	259,- €	4015613685199

Zubehör

Grillrost-Set TB1000R

- Material: Stahl, Verzinkt
- Set bestehend aus: 1 Grillrost, 1 Flammenabdeckung, 1 Fettauffangschale
- Maße: B 635 x T 520 x H 17 mm
- Gewicht: 6,7 kg
- GTIN: 4015613699899



106218

UVP* 79,- €

Grillpfanne TB1000PF

- Material: Stahl, Emailliert
- Maße: B 760 x T 550 x H 78 mm
- Gewicht: 7,7 kg
- GTIN: 4015613699882



106217

UVP* 69,- €

Gas-Anschluss-Set, nur Außenbereich

- Set bestehend aus: 1 Niederdruckregler, 1 Schlauch, 1 Schlauchbruchsicherung
- Wichtiger Hinweis: Nur für den Außeneinsatz geeignet
- Maße: B 64 x T 180 x H 35 mm
- Gewicht: 1,5 kg
- GTIN: 4015613419015



825152

UVP* 74,- €

Gas-Kombi Tischbräter TB1100PF



- Gas-Art
- Regeldruck
- Zünd-Art
- Überhitzungsschutz
- Inklusive

• Wichtiger Hinweis

- Flüssiggas
- 50 mbar
- Piezo-Zündung
- Ja
- 1 Schlauch
- 1 Schlauchbruchsicherung
- 1 Gewerbedruckregler
- Betrieb nur mit Flüssiggas



▶ Grillpfanne Stahlblech
▶ Maße: B 700 x T 540 x H 70 mm



▶ Grillrost vernickelt
▶ Maße: B 594 x T 468 mm



▶ Grillrost vernickelt
▶ Maße: B 760 x T 470 mm

	Ausführung	Anzahl Brenner	Verbrauch	Anschlusswert	Maße	Gewicht	Art.-Nr.	UVP*	GTIN
TB1100PF	Grillpfanne	3	850 g / Std.	11 kW	B 650 mm T 570 mm H 270 mm	18,1 kg	1062203	429,- €	4015613527536
TB1100R	Grillrost	3	850 g / Std.	11 kW	B 650 mm T 570 mm H 270 mm	17,5 kg	1062303	519,- €	4015613527543
TB1470R	Grillrost	4	1140 g / Std.	14,7 kW	B 850 mm T 555 mm H 270 mm	23 kg	1062503	659,- €	4015613660349

Zubehör

Grillrost-Set TB1100

- Material: Stahl, Edelstahl, Verchromt
- Set bestehend aus: 1 Grillrost, Stahl, verchromt, 1 Flammenabdeckung, Edelstahl, 1 Fettauffangwanne, Edelstahl
- Maße: B 655 x T 525 x H 55 mm
- Gewicht: 10 kg
- GTIN: 4015613534794

106206

UVP* 169,- €

Grillpfanne TB1100

- Material: Stahlblech
- Maße: B 700 x T 540 x H 70 mm
- Gewicht: 9,5 kg
- GTIN: 4015613527567



106204

UVP* 85,- €

Grillpfanne TB1470

- Material: Stahlblech
- Maße: B 870 x T 525 x H 65 mm
- Gewicht: 11,8 kg
- GTIN: 4015613660332



106211

UVP* 109,- €

Untergestell TB1100

- Material: Edelstahl
- Maße: B 530 x T 670 x H 800 mm
- Gewicht: 5,6 kg
- GTIN: 4015613527581



106202

UVP* 119,- €

Untergestell TB1470

- Material: Edelstahl
- Maße: B 815 x T 525 x H 805 mm
- Gewicht: 6 kg
- GTIN: 4015613647395



106210

UVP* 149,- €

Paella Gasbrenner 2K300



- Material
- Zündsicherung
- Gas-Art

Stahl
Ja
Flüssiggas



► Einsatz nur in Kombination mit Dreibein Paella



Paella Gasbrenner 3K500

Paella Gasbrenner 2K300

- Anzahl Heizkreise 2
- Heizkreise separat regelbar Nein
- Brenner-Durchmesser 300 mm
- Geeignet für Pfannen Ø 360 - 420 mm
- Anschlusswert 10,37 kW
- Wichtiger Hinweis Betrieb nur mit passendem Untergestell (Dreibein Paella 2K300 oder 2K300/3K500-T)
- Maße Nur für Deutschland zugelassen B 330 x T 605 x H 135 mm
- Gewicht 1,7 kg
- GTIN 4015613710990

A153440

UVP* 90,- €

Paella Gasbrenner 3K500

- Anzahl Heizkreise 3
- Heizkreise separat regelbar Ja
- Brenner-Durchmesser 500 mm
- Geeignet für Pfannen Ø 420 - 800 mm
- Anschlusswert 22,66 kW
- Wichtiger Hinweis Betrieb nur mit passendem Untergestell (Dreibein Paella 3K500 oder 2K300/3K500-T)
- Maße Nur für Deutschland zugelassen B 505 x T 775 x H 120 mm
- Gewicht 4,1 kg
- GTIN 4015613711003

A153460

UVP* 192,- €

Zubehör

Dreibein Paella 2K300

- Material: Stahl, Lackiert
- Maße: B 25 x T 25 x H 750 mm
- Gewicht: 1,38 kg
- GTIN: 4015613727790



A153145

UVP* 19,75 €

Dreibein Paella 3K500

- Material: Stahl, Lackiert
- Maße: B 25 x T 25 x H 750 mm
- Gewicht: 1,9 kg
- GTIN: 4015613724508




A153144

UVP* 33,50 €

Dreibein Paella 2K300/3K500-T

- Material: Stahl, Lackiert
- Maße: B 25 x T 25 x H 145 mm
- Gewicht: 0,31 kg
- GTIN: 4015613724515



A153143

UVP* 16,30 €

Paella-Pfanne STP340



- Material
- Ausführung Bratfläche
- Griff-Eigenschaften

Stahl
Poliert
Stahl, poliert
Strukturiert
Hitzebeständig
Rot lackiert

	Durchmesser	Höhe Innen	Durchmesser Stellfläche	Maße	Gewicht	Art.-Nr.	UVP*	GTIN
STP340	340 mm	44 mm	280 mm	B 450 x T 340 x H 45 mm	0,76 kg	A153234	9,50 €	4015613696911
STP380	380 mm	44 mm	330 mm	B 485 x T 385 x H 45 mm	1,1 kg	A153238	11,50 €	4015613696928
STP420	420 mm	47 mm	370 mm	B 530 x T 430 x H 48 mm	1,4 kg	A153242	13,75 €	4015613696935
STP460	460 mm	49 mm	405 mm	B 655 x T 465 x H 50 mm	1,9 kg	A153246	15,80 €	4015613696942
STP550	550 mm	56 mm	480 mm	B 730 x T 550 x H 58 mm	3,27 kg	A153255	24,50 €	4015613696959
STP600	600 mm	52 mm	535 mm	B 780 x T 600 x H 55 mm	4 kg	A153260	29,60 €	4015613696966
STP650	650 mm	56 mm	585 mm	B 835 x T 660 x H 58 mm	5,03 kg	A153265	37,80 €	4015613696973
STP700	700 mm	62 mm	640 mm	B 890 x T 710 x H 65 mm	6,68 kg	A153270	55,- €	4015613696980
STP800	800 mm	70 mm	720 mm	B 1.005 x T 810 x H 73 mm	11,4 kg	A153280	75,- €	4015613696997

Hähnchengrill P6



- Anzahl Spieße
- Innenbeleuchtung
- Inklusive

2
Ja
2 Spieße mit Klammern

	Aufnahmefähigkeit	Anschlusswert	Maße	Gewicht	Art.-Nr.	UVP*	GTIN
P6	6 Hähnchen	2,8 kW 230 V 50 Hz	B 700 mm T 360 mm H 530 mm	31 kg	215035	2.029,- €	4015613417035
P8N	8 Hähnchen	3,5 kW 230 V 50 Hz	B 880 mm T 430 mm H 530 mm	41 kg	215036	2.529,- €	4015613505381

Hähnchengrill P12N

215037

UVP* 3.079,- €

GTIN 4015613505398




- Aufnahmefähigkeit
- Anzahl Spieße
- Innenbeleuchtung
- Inklusive
- Anschlusswert
- Geräte-Anschluss
- Maße
- Gewicht

12 Hähnchen
3
Ja
3 Spieße mit Klammern
5 kW | 400 V | 50 Hz
3 NAC
B 880 x T 430 x H 710 mm
55,6 kg

Zubehör

Spieß mit Klammern P6

- Maße: B 60 x T 540 x H 50 mm
- Gewicht: 0,55 kg
- GTIN: 4015613586854




215093

UVP* 95,- €

Spießkorb P6

- Maße: B 540 x T 145 x H 155 mm
- Gewicht: 1,1 kg
- GTIN: 4015613586878



215095

UVP* 215,- €

Flachkorb P6

- Maße: B 540 x T 155 x H 50 mm
- Gewicht: 1,25 kg
- GTIN: 4015613586892



215096

UVP* 189,- €

Spieß mit Klammern P8/P12

- Maße: B 715 x T 60 x H 50 mm
- Gewicht: 0,73 kg
- GTIN: 4015613586861

215094

UVP* 119,- €

Spießkorb P8/P12

- Maße: B 715 x T 155 x H 50 mm
- Gewicht: 1 kg
- GTIN: 4015613282893

215078

UVP* 249,- €

Flachkorb P8/P12

- Maße: B 155 x T 715 x H 50 mm
- Gewicht: 2 kg
- GTIN: 4015613282923

215081

UVP* 198,- €

Gaskocher 1K220-T

A150621

UVP* 48,- €

GTIN 4015613696843



- Material
- Leistung Kochstelle(n) max.
- Gasverbrauch bei Maximaleinstellung
- Zünd-Art
- Zündsicherung
- Durchmesser Kochgeschirr
- Inklusive
- Gas-Art
- Anschlusswert
- Maße
- Gewicht

Stahl
Lackiert
2,2 kW
160 g / Std.
Piezo-Zündung
Ja
150 - 270 mm
1 Transportkoffer
Butan
2,2 kW
B 375 x T 290 x H 130 mm
2 kg

Gaskartusche BG227

- Gas-Art: Butan
- Inhalt: 227 g
- Maße: B 67 x T 67 x H 185 mm
- Gewicht: 0,23 kg
- Bestellmengeneinheit: 1 Karton (7 Sets á 4er Pack)
- GTIN: 4015613719054

A150625

UVP* 70,- €



- ▶ Sicherheit im Fokus mit der neuen Flammüberwachung
- ▶ 2-stufiges Zündsicherungssystem
- ▶ Thermoelektrisch gesicherte Brenner

Gaskocher 1K650



- Zündsicherung
- Zünd-Art
- Pilotflamme
- Regeldruck
- Gas-Art

Ja
Manuelle Zündung
Ja
50 mbar
Propan
Erdgasdüsen sind beigelegt



- ▶ Leistung Kochstelle vorne max.: 4,5 kW
- ▶ Leistung Kochstelle hinten max.: 6,5 kW



- ▶ Leistung Kochstelle rechts max.: 4,5 kW
- ▶ Leistung Kochstelle links max.: 6,5 kW

	Anzahl Kochstellen	Leistung Kochstelle(n) max.	Gasverbrauch bei Maximaleinstellung	Anschlusswert	Maße	Gewicht	Art.-Nr.	UVP*	GTIN
1K650	1	6,5 kW	519 g / Std.	6,5 kW	B 350 mm T 350 mm H 170 mm	10,8 kg	1059503	839,- €	4015613467795
2K1100-H	2	11 kW	876 g / Std.	11 kW	B 350 mm T 660 mm H 170 mm	20,2 kg	1057503	1.298,- €	4015613467818
2K1100-N	2	11 kW	876 g / Std.	11 kW	B 660 mm T 350 mm H 170 mm	20,2 kg	1058503	1.298,- €	4015613467801

Zubehör

Wokaufsatz für Tischkocher Gas

- Material: Edelstahl
- Durchmesser Wokeinsatz: 265 mm
- Maße: B 265 x T 265 x H 62 mm
- Gewicht: 0,85 kg
- GTIN: 4015613467825

105999

UVP* 73,- €



Elektro-Kocher 1K1500

150320

UVP* 39,50 €

GTIN 4015613653631



- Leistung Kochstelle(n) max.
- Durchmesser Kochstelle(n)
- Überhitzungsschutz
- Anschlusswert
- Maße
- Gewicht

1,5 kW
185 mm
Ja
1,5 kW | 230 V | 50 Hz
B 305 x T 245 x H 85 mm
2,1 kg

Elektro-Kocher 2K2500

150310

UVP* 54,- €

GTIN 4015613504117



- Leistung Kochstelle links max.
- Leistung Kochstelle rechts max.
- Durchmesser Kochstelle links
- Durchmesser Kochstelle rechts
- Überhitzungsschutz
- Anschlusswert
- Maße
- Gewicht

1,5 kW
1 kW
190 mm
155 mm
Ja
2,5 kW | 230 V | 50 Hz
B 535 x T 225 x H 90 mm
4 kg

Elektro-Kocher 1K2000

105321

UVP* 698,- €

GTIN 4015613125954



- Leistung Kochstelle(n) max.
- Durchmesser Kochstelle(n)
- Anzahl Leistungsstufen
- Überhitzungsschutz
- Anschlusswert
- Maße
- Gewicht

2 kW
220 mm
6
Ja
2 kW | 230 V | 50/60 Hz
B 375 x T 365 x H 185 mm
7,4 kg

Elektro-Kocher 1K2300 GL



- Anzahl Kochstellen
- Material Kochfläche
- Anzahl Leistungsstufen
- Überhitzungsschutz

1
SCHOTT CERAN®
10
Ja

	Leistung Kochstelle max.	Durchmesser Kochstelle	Anschlusswert	Maße	Gewicht	Art.-Nr.	UVP*	GTIN
1K2300 GL	2,3 kW	210 mm	2,3 kW 230 V 50/60 Hz	B 340 mm T 420 mm H 100 mm	6,1 kg	104904	598,- €	4015613390352
1K3000 GL	3 kW	230 mm	3 kW 230 V 50/60 Hz	B 400 mm T 455 mm H 120 mm	8 kg	104906	829,- €	4015613432540

Elektro-Kocher 2K6000 GLN



- Material Kochfläche
- Anzahl Kochstellen
- Leistung Kochstelle(n) max.
- Durchmesser Kochstelle(n)
- Anzahl Leistungsstufen
- Überhitzungsschutz
- Anschlusswert
- Geräte-Anschluss

SCHOTT CERAN®
2
3 kW
230 mm
10
Ja
6 kW | 400 V | 50/60 Hz
3 NAC

	Anordnung der Kochstellen	Maße	Gewicht	Art.-Nr.	UVP*	GTIN
2K6000 GLN	Nebeneinander	B 700 x T 455 x H 120 mm	14,7 kg	104907	1.759,- €	4015613432557
2K6000 GLH	Hintereinander	B 400 x T 655 x H 120 mm	13,8 kg	104913	1.759,- €	4015613431161

Induktionskocher



Induktionskocher IK 18

105824

UVP* 89,- €

GTIN 4015613673394



- Material Kochfläche Glas
- Leistung Kochstelle(n) max. 1800 W
- Durchmesser Kochstelle(n) 230 mm
- Anzahl Leistungsstufen 10
- Temperaturbereich 60 °C bis 240 °C
- Intervalle Temperatureinstellung 20 °C
- Überhitzungsschutz Ja
- Zeiteinstellung 5 bis 180 Minuten
- Intervalle Zeiteinstellung 5 Minuten
- Anschlusswert 1,8 kW | 230 V | 50/60 Hz
- Maße B 320 x T 345 x H 65 mm
- Gewicht 2,7 kg

Induktionskocher IK 20

105820

UVP* 71,- €

GTIN 4015613504834



- Material Kochfläche Glas
- Leistung Kochstelle(n) max. 2000 W
- Durchmesser Kochstelle(n) 210 mm
- Anzahl Leistungsstufen 10
- Temperaturbereich 60 °C bis 240 °C
- Intervalle Temperatureinstellung 20 °C
- Überhitzungsschutz Ja
- Zeiteinstellung 0 bis 180 Minuten
- Intervalle Zeiteinstellung 5 Minuten
- Anschlusswert 2 kW | 230 V | 50/60 Hz
- Maße B 285 x T 340 x H 60 mm
- Gewicht 2,5 kg

Induktionskocher IK 20TC

105848

UVP* 132,- €

GTIN 4015613633381



- Material Kochfläche Glas
- Leistung Kochstelle(n) max. 2000 W
- Durchmesser Kochstelle(n) 228 mm
- Anzahl Leistungsstufen 8
- Temperaturbereich 60 °C bis 240 °C
- Überhitzungsschutz Ja
- Zeiteinstellung 5 bis 180 Minuten
- Anschlusswert 2 kW | 230 V | 50 Hz
- Maße B 330 x T 400 x H 63 mm
- Gewicht 3,4 kg



- ▶ Slide-Funktion
- ▶ Einfache Regulierung von Zeit, Leistung und Temperatur

Induktionskocher IK 27TC

105927

UVP* 182,- €

GTIN 4015613666006



- Material Kochfläche
- Leistung Kochstelle(n) max.
- Durchmesser Kochstelle(n)
- Anzahl Leistungsstufen
- Temperaturbereich
- Intervalle Temperatureinstellung
- Überhitzungsschutz
- Zeiteinstellung
- Intervalle Zeiteinstellung
- Anschlusswert
- Maße
- Gewicht

Glas
2700 W
260 mm
10
60 °C bis 240 °C
20 °C
Ja
1 bis 180 Minuten
1 Minute / 10 Minuten
2,7 kW | 230 V | 50/60 Hz
B 340 x T 425 x H 75 mm
4,8 kg



► Touch-Control-Bedienfeld mit Digitalanzeige

Einbau-Induktionskocher IK 30S-EB

105936S

UVP* 212,- €

GTIN 4015613607061



- Material Kochfläche
- Leistung Kochstelle vorne max.
- Leistung Kochstelle hinten max.
- Durchmesser Kochstelle vorne
- Durchmesser Kochstelle hinten
- Anzahl Leistungsstufen
- Überhitzungsschutz
- Zeiteinstellung
- Intervalle Zeiteinstellung
- Anschlusswert
- Maße
- Gewicht

SCHOTT CERAN®
1300 W
1800 W
180 mm
180 mm
8
Ja
0 bis 99 Minuten
1 Minute(n)
3 kW | 230 V | 50 Hz
B 290 x T 510 x H 83 mm
4,5 kg



► Einbaufähig



► Auch als Auf Tischgerät nutzbar

Induktionskocher IK 30T-1



- Leistung Kochstelle(n) max.
- Durchmesser Kochstelle(n)
- Anzahl Leistungsstufen
- Temperaturbereich
- Intervalle Temperatureinstellung
- Überhitzungsschutz
- Zeiteinstellung
- Intervalle Zeiteinstellung
- Anschlusswert
- Maße

3000 W
230 mm
10
60 °C bis 240 °C
20 °C
Ja
1 bis 180 Minuten
1 Minute / 10 Minuten
3 kW | 230 V | 50 Hz
B 330 x T 420 x H 105 mm



	Material Kochfläche	Gewicht	Art.-Nr.	UVP*	GTIN
IK 30T-1	Glas	5,5 kg	105991	229,- €	4015613698946
IK 30TCS-1	SCHOTT CERAN®	5,4 kg	105991S	259,- €	4015613714882

Induktionskocher IK 35TC-SW

105926

UVP* 409,- €

GTIN 4015613728650



• Material

Stahl
Beschichtet



• Material Kochfläche

Glas

• Leistung Kochstelle(n) max.

3500 W



• Durchmesser Kochstelle(n)

235 mm

• Anzahl Leistungsstufen

10

• Temperaturbereich

60 °C bis 240 °C

• Intervalle Temperatureinstellung

20 °C

• Überhitzungsschutz

Ja

• Zeiteinstellung

1 bis 180 Minuten

• Intervalle Zeiteinstellung

1 Minute / 10 Minuten

• Anschlusswert

3,5 kW | 230 V | 50/60 Hz

• Maße

B 380 x T 515 x H 155 mm

• Gewicht

8,15 kg

Induktionskocher IK 35TC



• Leistung Kochstelle(n) max.

3500 W

• Durchmesser Kochstelle(n)

228 mm



• Anzahl Leistungsstufen

10

• Temperaturbereich

60 °C bis 240 °C

• Intervalle Temperatureinstellung

20 °C

• Überhitzungsschutz

Ja

• Zeiteinstellung

0 bis 180 Minuten

• Intervalle Zeiteinstellung

1 Minute / 10 Minuten

• Anschlusswert

3,5 kW | 230 V | 50/60 Hz

• Maße

B 340 x T 445 x H 117 mm

• Gewicht

7,5 kg

	Material Kochfläche	Art.-Nr.	UVP*	GTIN
IK 35TC	Glas	105843	245,- €	4015613633329
IK 35TCS	SCHOTT CERAN®	105843S	275,- €	4015613638300

Induktionskocher IK 35TC XL

105821

UVP* 345,- €

GTIN 4015613680255



• Material Kochfläche

Glas

• Leistung Kochstelle(n) max.

3500 W

• Durchmesser Kochstelle(n)

300 mm



• Anzahl Leistungsstufen

10

• Temperaturbereich

60 °C bis 240 °C

• Intervalle Temperatureinstellung

20 °C

• Überhitzungsschutz

Ja

• Zeiteinstellung

1 bis 180 Minuten

• Intervalle Zeiteinstellung

1 Minute / 10 Minuten

• Anschlusswert

3,58 kW | 230 V | 50/60 Hz

• Maße

B 440 x T 540 x H 125 mm

• Gewicht

9,1 kg

Induktionskocher IK 35SK 3,5kW

105837

UVP* 265,- €

GTIN 4015613520643



• Material Kochfläche

SCHOTT CERAN®

• Leistung Kochstelle(n) max.

3500 W

• Durchmesser Kochstelle(n)

228 mm

• Temperaturbereich

60 °C bis 240 °C

• Intervalle Temperatureinstellung

20 °C

• Überhitzungsschutz

Ja

• Anschlusswert

3,5 kW | 230 V | 50 Hz

• Maße

B 340 x T 445 x H 115 mm

• Gewicht

7,2 kg

Einbau-Induktionskocher IK 35-EB

105829

UVP* 285,- €

GTIN 4015613682853



- Material Kochfläche Glas
- Leistung Kochstelle(n) max. 3500 W
- Durchmesser Kochstelle(n) 240 mm
- Anzahl Leistungsstufen 10
- Temperaturbereich 60 °C bis 240 °C
- Intervalle Temperatureinstellung 20 °C
- Überhitzungsschutz Ja
- Einbaufähig Ja
- Eigenschaften Separates Bedienfeld, Kabellänge: 0,8 m
- Anschlusswert 3,5 kW | 230 V | 50/60 Hz
- Maße B 370 x T 390 x H 118 mm
- Gewicht 6,5 kg



Induktionskocher IK 35dpS

105854

UVP* 219,- €

GTIN 4015613725024



- Material Kochfläche SCHOTT CERAN®
- Leistung Kochstelle links max. 2000 W
- Leistung Kochstelle rechts max. 1500 W
- Durchmesser Kochstelle links 210 mm
- Durchmesser Kochstelle rechts 210 mm
- Anzahl Leistungsstufen 10
- Temperaturbereich 60 °C bis 240 °C
- Intervalle Temperatureinstellung 20 °C
- Überhitzungsschutz Ja
- Zeiteinstellung 0 bis 180 Minuten
- Intervalle Zeiteinstellung 5 Minute(n)
- Anschlusswert 3,5 kW | 230 V | 50 Hz
- Maße B 605 x T 360 x H 60 mm
- Gewicht 5,34 kg

Induktionskocher IK 3342

105858

UVP* 305,- €

GTIN 4015613725031



- Material Kochfläche Glas
- Leistung Kochstelle vorne links, max. 2000 W
- Leistung Kochstelle hinten links, max. 1000 W
- Leistung gesamt Kochstellen links max. 2000 W
- Leistung Kochstelle rechts max. 1400 W
- Anordnung der Kochstellen 2 links, 1 rechts
- Durchmesser Kochstelle vorne links 207 mm
- Durchmesser Kochstelle hinten links 106 mm
- Durchmesser Kochstelle rechts 207 mm
- Anzahl Leistungsstufen 10 rechts, 10 vorne links, 5 hinten links
- Temperaturbereich 60 °C bis 240 °C
- Intervalle Temperatureinstellung 20 °C
- Überhitzungsschutz Ja
- Zeiteinstellung 1 bis 180 Minuten
- Intervalle Zeiteinstellung 1 Minute(n)
- Anschlusswert 3,4 kW | 230 V | 50/60 Hz
- Maße B 510 x T 485 x H 65 mm
- Gewicht 6,11 kg





Flexibel einsetzbar als zusätzliche Kochstelle im Innenbereich.
Die mobile Lösung für Catering, Buffets oder die Speisenzubereitung direkt beim Gast



• Set bestehend aus

1 Induktionskocher
1 Einlegeplatte
1 Servier-/Transportwagen
B 600 x T 337 x H 70 mm



• Maße Induktionskocher

Glas



• Material Kochfläche

2000 W

• Leistung Kochstelle links max.

1500 W



• Leistung Kochstelle rechts max.

210 mm

• Durchmesser Kochstelle links

210 mm

• Durchmesser Kochstelle rechts

6

• Anzahl Leistungsstufen

60 °C bis 240 °C

• Temperaturbereich

20 °C

• Intervalle Temperatureinstellung

Ja

• Überhitzungsschutz

0 bis 180 Minuten

• Zeiteinstellung

5 Minute(n)

• Intervalle Zeiteinstellung

Edelstahl

• Einlegeplatte

Maße: B 600 x T 338 mm

Zur Nutzung des oberen Bordes als Ablage

B 830 x T 510 mm

• Maße Borde

150 kg

• Tragfähigkeit gesamt, max.

50 kg

• Tragfähigkeit pro Bord, max.

• Lenkrollen

4 Lenkrollen, 2 feststellbar

• Anlieferungszustand

Bausatz (einfache Montage)

• Anschlusswert

3,5 kW | 230 V | 50/60 Hz

• Maße

B 920 x T 600 x H 940 mm

• Gewicht

15 kg



▶ Induktionskocher + Servier-/Transportwagen



▶ Induktionskocher - auch separat als Auf Tischgerät nutzbar
▶ 1 x 2000 W | 1 x 1500 W



▶ Leichtes Herausnehmen des Induktionskochers – für eine einfache Reinigung



▶ Einlegeplatte: zur Nutzung des oberen Bordes als Ablage, Tragfähigkeit: 50 kg

Induktionskochfeld IKF 72-2Z



• Material

Aluminium



• Ausführung Kochzonen

Kunststoff

4 Kochstellen oder 2 Flächen-Induktionszonen

• Material Kochfläche

SCHOTT CERAN®

• Leistung Kochstelle(n) max.

1,8 kW / 3 kW

• Durchmesser Kochstelle

220 mm

• Leistung Flächen-Induktionszonen

3 kW / 4 kW

• Maße Flächen-Induktionszonen

220 x 400 mm

• Anzahl Leistungsstufen

9

• Temperaturbereich

0 °C bis 95 °C

• Überhitzungsschutz

Ja

• Automatische Abschaltung

Ja

• Zeiteinstellung

1 bis 99 Minuten

• Intervalle Zeiteinstellung

1 Minute(n)

• Einbaumaße

560 x 490 mm

• Anschlusswert

7,2 kW | 230 V / 400 V | 50/60 Hz

• Geräte-Anschluss

2 NAC

• Maße

B 590 x T 520 x H 60 mm

• Gewicht

13,5 kg



▶ Mehr Flexibilität beim Kochen
▶ 4 Kochstellen oder 2 Flächen-Induktionszonen

Induktionsherd 1 FL, 2,5kW, TG

A105942

UVP* 1.359,- €

GTIN 4015613370156



- Material Kochfläche
- Leistung Kochstelle(n) max.
- Durchmesser Kochstelle(n)
- Anzahl Leistungsstufen
- Überhitzungsschutz
- Anschlusswert
- Maße
- Gewicht



SCHOTT CERAN®
2500 W
230 mm
Stufenlos
Ja
2,5 kW | 230 V | 50/60 Hz
B 340 x T 420 x H 100 mm
7,5 kg

Induktionstischherd ITH 35S-220



- Material Kochfläche
- Durchmesser Kochstelle(n)
- Anzahl Leistungsstufen
- Überhitzungsschutz
- Anschlusswert



SCHOTT CERAN®
220 mm
9
Ja
3,5 kW | 230 V | 50 Hz



ITH 35ZS-210

- ▶ Leistung je Kochstelle: 1,8 kW
- ▶ Leistungszuschaltung der vorderen Kochstelle auf bis zu 3,5 kW
- ▶ Leistung der hinteren Kochstelle: bis 1,8 kW
- ▶ Gesamtleistung max.: 3,5 kW

	Leistung Kochstelle(n) max.	Anzahl Kochstellen	Maße	Gewicht	Art.-Nr.	UVP*	GTIN
ITH 35S-220	3500 W	1	B 340 x T 400 x H 110 mm	8,1 kg	105984	1.529,- €	4015613676623
ITH 35ZS-210	1800 W	2	B 340 x T 590 x H 110 mm	11,1 kg	105985	1.849,- €	4015613676630

Induktionskocher IK 50TC

105922

UVP* 519,- €

GTIN 4015613728636



- Material Kochfläche
- Leistung Kochstelle(n) max.
- Durchmesser Kochstelle(n)
- Anzahl Leistungsstufen
- Überhitzungsschutz
- Anschlusswert
- Geräte-Anschluss
- Maße
- Gewicht



Glas
5000 W
280 mm
10
Ja
5 kW | 400 V | 50 Hz
3 NAC
B 400 x T 525 x H 180 mm
10,25 kg

Induktionstischherd ITH 30-265



- Material Kochfläche
- Anzahl Kochstellen
- Anzahl Leistungsstufen
- Überhitzungsschutz
- Maße

Glas
1
20
Ja
B 400 x T 455 x H 160 mm

	Leistung Kochstelle max.	Durchmesser Kochstelle	Anschlusswert	Geräte- Anschluss	Gewicht	Art.-Nr.	UVP*	GTIN
ITH 30-265	3000 W	265 mm	3 kW 230 V 50/60 Hz	Steckerfertig	9,1 kg	105993	1.879,- €	4015613712673
ITH 35-265	3500 W	265 mm	3,5 kW 230 V 50/60 Hz	Steckerfertig	8,9 kg	105994	2.059,- €	4015613712680
ITH 50-230	5000 W	230 mm	5 kW 400 V 50/60 Hz	3 NAC	12,3 kg	105995	3.498,- €	4015613712697

Induktionskocher IK 70DP

105737

UVP* 1.098,- €

GTIN 4015613752143



- Material Kochfläche
- Leistung bei Leistungszuschaltung, Kochstelle vorne max.
- Leistung bei Leistungszuschaltung, Kochstelle hinten max.
- Leistung Kochstelle vorne max.
- Leistung Kochstelle hinten max.
- Durchmesser Kochstelle vorne
- Durchmesser Kochstelle hinten
- Anzahl Leistungsstufen
- Überhitzungsschutz
- Anschlusswert
- Geräte-Anschluss
- Maße
- Gewicht

Glas
5000 W
2000 W
3500 W
3500 W
245 mm
245 mm
10 + 1
Ja
7 kW | 400 V | 50 Hz
3 NAC
B 408 x T 700 x H 145 mm
16,2 kg

Induktionstischherd ITH 80-320

105978

UVP* 1.998,- €

GTIN 4015613729695



- Material Kochfläche
- Leistung Kochstelle(n) max.
- Durchmesser Kochstelle(n)
- Anzahl Leistungsstufen
- Überhitzungsschutz
- Anschlusswert
- Geräte-Anschluss
- Maße
- Gewicht

Glas
8000 W
320 mm
6
Ja
8 kW | 400 V | 50 Hz
3 NAC
B 500 x T 540 x H 235 mm
19,3 kg



- ▶ Große Kochstelle
- ▶ Durchmesser 320 mm



- ▶ Einfache Knebelbedienung

Induktionswoks



Induktionswok IW 35



• Leistung Kochstelle(n) max.

3,5 kW

• Durchmesser Kochmulde

260 mm



• Anzahl Leistungsstufen

10

• Temperaturbereich

60 °C bis 240 °C



• Intervalle Temperatureinstellung

20 °C

• Überhitzungsschutz

Ja

• Zeiteinstellung

1 bis 180 Minuten



• Intervalle Zeiteinstellung

1 Minute(n)

• Anschlusswert

3,5 kW | 230 V | 50/60 Hz



▶ 2 Lüfter mit Fettfiltern

	Material Kochmulde	Maße	Gewicht	Art.-Nr.	UVP*	GTIN
IW 35	Glas	B 340 x T 440 x H 125 mm	7,5 kg	105986	319,- €	4015613680217
IW 35 PRO-2	SCHOTT CERAN®	B 355 x T 440 x H 165 mm	8,2 kg	105732	998,- €	4015613706498

Einbau-Induktionswok IW35-EB

105997

UVP* 315,- €

GTIN 4015613715766



• Material Kochmulde

Glaskeramik

• Leistung Kochstelle(n) max.

3,5 kW



• Durchmesser Kochmulde

260 mm

• Anzahl Leistungsstufen

10

• Temperaturbereich

60 °C bis 240 °C



• Intervalle Temperatureinstellung

20 °C

• Überhitzungsschutz

Ja

• Eigenschaften

2 Lüfter

• Anschlusswert

3,5 kW | 230 V | 50/60 Hz

• Maße

B 370 x T 390 x H 135 mm

• Gewicht

7,5 kg



Zubehör

Wokpfanne W360R

- Material: Edelstahl
- Inhalt: 6 Liter
- Durchmesser: 360 mm
- Höhe Pfanne ohne Deckel: 110 mm
- Maße: B 640 x T 360 x H 220 mm
- Gewicht: 2,9 kg
- GTIN: 4015613525075



105981

UVP* 115,- €



Induktionswok 3kW, TG

105840

UVP* 1.879,- €

GTIN 4015613468235



- Material Kochmulde
- Leistung Kochstelle(n) max.



- Durchmesser Kochmulde
- Anzahl Leistungsstufen



- Überhitzungsschutz
- Anschlusswert



- Maße
- Gewicht

SCHOTT CERAN®
3 kW
300 mm
Stufenlos
Ja
3 kW | 230 V | 50/60 Hz
B 330 x T 380 x H 180 mm
8,5 kg

Induktionswok 35/293-FL

105876

UVP* 2.479,- €

GTIN 4015613712710



- Material Kochmulde
- Leistung Kochstelle(n) max.



- Durchmesser Kochmulde
- Anzahl Leistungsstufen



- Überhitzungsschutz
- Eigenschaften



- Anschlusswert
- Maße
- Gewicht

EuroKera-Glaskeramik
3,5 kW
293 mm
20
Ja
2 Lüfter
Abstellfläche hinter der Kochstelle:
Edelstahl, Maße: B 400 x T 250 mm
3,5 kW | 230 V | 50/60 Hz
B 400 x T 655 x H 150 mm
10 kg



- ▶ Abstellfläche hinter der Kochstelle
- ▶ Maße: B 400 x T 250 mm

Induktionswok IW 50

105929

UVP* 579,- €

GTIN 4015613729688



- Material Kochmulde
- Leistung Kochstelle(n) max.



- Durchmesser Kochmulde
- Überhitzungsschutz



- Anschlusswert
- Geräte-Anschluss

- Maße
- Gewicht

Glas
5 kW
280 mm
Ja
5 kW | 400 V | 50 Hz
3 NAC
B 400 x T 525 x H 195 mm
10,7 kg



Induktionswok 30/293



- Material Kochmulde
- Durchmesser Kochmulde
- Anzahl Leistungsstufen
- Überhitzungsschutz
- Eigenschaften

EuroKera-Glaskeramik
293 mm
20
Ja
2 Lüfter

	Leistung Kochstelle max.	Anschlusswert	Geräte-Anschluss	Maße	Gewicht	Art.-Nr.	UVP*	GTIN
30/293	3 kW	3 kW 230 V 50/60 Hz	Steckerfertig	B 400 mm T 455 mm H 180 mm	9 kg	105871	2.089,- €	4015613712635
35/293	3,5 kW	3,5 kW 230 V 50/60 Hz	Steckerfertig	B 400 mm T 455 mm H 180 mm	9 kg	105872	2.289,- €	4015613712642
50/293	5 kW	5 kW 400 V 50/60 Hz	3 NAC	B 400 mm T 455 mm H 180 mm	12,6 kg	105873	3.819,- €	4015613712659
70/293	7 kW	7 kW 400 V 50/60 Hz	3 NAC	B 400 mm T 455 mm H 180 mm	12,6 kg	105874	3.998,- €	4015613712666

Zubehör

Wokpfanne Stahl, 360mm

- Material: Stahl
- Inhalt: 5 Liter
- Durchmesser: 360 mm
- Maße: B 560 x T 360 x H 95 mm
- Gewicht: 1,5 kg
- GTIN: 4015613371313



A105960

UVP* 119,- €

Wokpfanne W380R

- Material: Edelstahl
- Inhalt: 5 Liter
- Durchmesser: 380 mm
- Höhe Pfanne ohne Deckel: 110 mm
- Maße: B 635 x T 380 x H 220 mm
- Gewicht: 2,9 kg
- GTIN: 4015613586793



105831

UVP* 79,- €

Wokpfanne W385R

- Material: Edelstahl
- Inhalt: 6 Liter
- Durchmesser: 385 mm
- Höhe Pfanne ohne Deckel: 160 mm
- Maße: B 645 x T 385 x H 160 mm
- Gewicht: 1,7 kg
- GTIN: 4015613668451



A105971

UVP* 71,- €

Multipfannen



Multipfanne 41 cm



- Material
- Ausführung innen
- Inklusive

Aluminium
Kunststoff
Antihafbeschichtung
1 Glasdeckel



► Inklusive Edelstahldeckel mit Glasfenster

	Innen-Durchmesser	Höhe Innen	Inhalt	Anschlusswert	Maße	Gewicht	Art.-Nr.	UVP*	GTIN
Multipfanne 37 cm	360 mm	80 mm	7 Liter	1,5 kW 230 V 50 Hz	B 500 mm T 470 mm H 190 mm	3,45 kg	150121	51,- €	4015613655574
Multipfanne 41 cm	380 mm	40 mm	4 Liter	1,5 kW 230 V 50 Hz	B 510 mm T 495 mm H 165 mm	3,3 kg	A150114G	41,- €	4015613418629
Multipfanne "Grande" 41 cm	380 mm	80 mm	8 Liter	1,5 kW 230 V 50 Hz	B 510 mm T 495 mm H 200 mm	3,7 kg	A150118G	48,- €	4015613419688
Multipfanne 55cm	515 mm	50 mm	10 Liter	1,6 kW 230 V 50 Hz	B 615 mm T 555 mm H 180 mm	4,8 kg	A150155	89,- €	4015613363752

Multipfanne 40x30



- Ecken innen abgerundet
- Steuerung
- Inklusive

Ja
Elektronisch
Drehregler
1 Glasdeckel



"40x30"Plus

	Material	Ausführung innen	Inhalt	Maße innen	Anschlusswert	Maße	Gewicht	Art.-Nr.	UVP*	GTIN
Multipfanne 40x30	Aluminium	Antihafbeschichtung	7,5 Liter	B 370 mm T 285 mm H 80 mm	1,5 kW 230 V 50 Hz	B 490 mm T 310 mm H 195 mm	3,2 kg	150340	48,- €	4015613505169
Multipfanne "40x30"Plus	CNS 18/10	CNS 18/10	4 Liter	B 395 mm T 275 mm H 58 mm	2,1 kW 230 V 50 Hz	B 630 mm T 315 mm H 65 mm	5,6 kg	150342	119,- €	4015613654492

Würstchenwärmer



Würstchenwärmer 1KA10



- Maße Becken
- Temperaturbereich
- Inklusive



- Becken getrennt regelbar: Ja
- Inklusive: 2 Deckel, klappbar, abnehmbar
- Maße: B 535 x T 370 x H 240 mm
- Gewicht: 10,4 kg
- GTIN: 4015613659503

B 240 x T 300 x H 150 mm
30 °C bis 90 °C
Deckel, klappbar, abnehmbar



▶ Becken getrennt regelbar

	Anzahl Becken	Ablasshahn	Anschlusswert	Maße	Gewicht	Art.-Nr.	UVP*	GTIN
1KA10	1	Nein	1 kW 230 V 50/60 Hz	B 270 mm T 350 mm H 240 mm	5,6 kg	A120465	162,- €	4015613659497
2KA20	2	Ja	2 kW 230 V 50/60 Hz	B 535 mm T 370 mm H 240 mm	10,4 kg	A120466	319,- €	4015613659503

Würstchenwärmer 1KA10-FM

A120467

UVP* 178,- €

GTIN 4015613718705



- Maße Becken
- Temperaturbereich
- Eigenschaften



- Anschlusswert
- Maße
- Gewicht

B 240 x T 300 x H 150 mm
30 °C bis 90 °C
Ablagerost für Würstchen, herausnehmbar
Deckel fest montiert, klappbar
Deckel durch Rändelschrauben einfach zu demontieren
1 kW | 230 V | 50/60 Hz
B 270 x T 360 x H 240 mm
6 kg

Würstchen-Rollergrill 7181

104922

UVP* 385,- €

GTIN 4015613731704



- Ausführung Grillfläche
- Anzahl Rollen
- Rollenlänge
- Anzahl Heizzonen
- Heizzonen getrennt regelbar
- Aufteilung Heizzonen
- Aufnahmefähigkeit Würstchen
- Temperaturbereich
- Eigenschaften



- Anschlusswert
- Maße
- Gewicht

Rotierende Rollen
7
460 mm
2
Ja
Vorne 4 Rollen, hinten 3 Rollen
18
20 °C bis 110 °C
Temperatur und Rollen getrennt regelbar
Zusätzliche Warmhaltefähigkeit durch mitgelieferten Rost
0,59 kW | 230 V | 50 Hz
B 600 x T 320 x H 230 mm
13,3 kg

Hot-Dog-Gerät, eckig



- Durchmesser Glaszylinder
- Höhe Glaszylinder
- Temperaturbereich
- Sicherheitsthermostat
- Eigenschaften
- Anschlusswert

200 mm
240 mm
30 °C bis 100 °C
Ja
Wassertank: Edelstahl, Inhalt: 1,25 Liter
0,8 kW | 230 V | 50 Hz



Maße

Gewicht

Art.-Nr.

UVP*

GTIN

	Maße	Gewicht	Art.-Nr.	UVP*	GTIN
Hot Dog-Gerät, eckig	B 280 x T 280 x H 355 mm	5,2 kg	A120406	252,- €	4015613432595
Hot-Dog-Gerät, rund	B 295 x T 295 x H 415 mm	4,8 kg	A120407	235,- €	4015613432601

Hot-Dog-Gerät

A120401

UVP* 323,- €

GTIN 4015613370521



- Durchmesser Glaszylinder
- Höhe Glaszylinder
- Temperaturbereich
- Eigenschaften
- Anschlusswert
- Maße
- Gewicht

195 mm
245 mm
30 °C bis 90 °C
Wassertank: Edelstahl, Inhalt: 1,25 Liter
1 kW | 230 V | 50 Hz
B 260 x T 295 x H 360 mm
6,9 kg

Hot Dog-Gerät, 4 Toaststangen

A120408

UVP* 329,- €

GTIN 4015613443065



- Durchmesser Glaszylinder
- Höhe Glaszylinder
- Temperaturbereich
- Sicherheitsthermostat
- Mit Toaststangen
- Eigenschaften
- Anschlusswert
- Maße
- Gewicht

200 mm
240 mm
40 °C bis 100 °C
Ja
Ja
Wassertank: Edelstahl, Inhalt: 1,25 Liter
0,96 kW | 230 V | 50 Hz
B 500 x T 285 x H 390 mm
7,6 kg

Hot-Dog-Spießtoaster T4

A120409

UVP* 149,- €

GTIN 4015613610603



- Anzahl Toaststangen
- Temperaturbereich bis
- Anschlusswert
- Maße
- Gewicht

4
80 °C
0,19 kW | 230 V | 50 Hz
B 240 x T 280 x H 310 mm
2,8 kg

Currywurstschneider manuell

120579

UVP* 146,- €

GTIN 4015613505152



- Scheibenstärke
- Messer-Art
- Abschnitt
- Arbeitsbreite
- Bedienung
- Maße
- Gewicht

17,5 mm
10 fest montierte Messer
11
210 mm
Manuell
B 300 x T 115 x H 210 mm
2,3 kg

Currywurstschneider

120578

UVP* 242,- €

GTIN 4015613505138



- Scheibenstärke
- Scheibenstärke regulierbar
- Messer-Art
- Durchmesser Einfüllschacht
- Automatische Einschaltfunktion
- Anschlusswert
- Maße
- Gewicht

5 - 35 mm
Ja
Doppel-Sichelmesser
47 mm
Ja
0,135 kW | 230 V | 50 Hz
B 185 x T 210 x H 325 mm
6,9 kg

Ersatz-Doppel-Sichelmesser

- Maße: B 70 x T 170 x H 2 mm
- Gewicht: 0,07 kg
- GTIN: 4015613658063



120582

UVP* 34,- €

Pumpstation, 1 Pumpe 3,3L



- Material Pumpe
- Material Innengefäß
- Dosierung regulierbar
- Auslauf schwenkbar
- Inklusive

Polycarbonat
Polyethylen
Ja
180°
3 Portionier-Einsätze je Pumpe
(Durchmesser: 3,9 mm, 6,5 mm, 10 mm)



	Anzahl Pumpen	Inhalt	Maße	Gewicht	Art.-Nr.	UVP*	GTIN
1 Pumpe 3,3L	1	3,3 Liter	B 139 x T 224 x H 456 mm	2,3 kg	100321	419,- €	4015613481272
2 Pumpen 2x3,3L	2	2 x 3,3 Liter	B 276 x T 224 x H 456 mm	4,1 kg	100322	659,- €	4015613481289
3 Pumpen 3x3,3L	3	3 x 3,3 Liter	B 394 x T 224 x H 456 mm	5,3 kg	100323	898,- €	4015613481296
4 Pumpen 4x3,3L	4	4 x 3,3 Liter	B 511 x T 224 x H 456 mm	7,9 kg	100324	1.169,- €	4015613481302

Reiskocher



Reiskocher 1,8L SD

150528

UVP* 47,50 €

GTIN 4015613672199



- Inhalt
- Produktionsmenge Reis
- Innentopf
- Funktionen

- Inklusive

- Anschlusswert
- Maße
- Gewicht

1,8 Liter
2 - 10 Portionen
Antihftbeschichtet
Kochen
Dämpfen
Warmhalten
1 Messbecher
1 Reislöffel
1 Dämpfeinsatz
0,7 kW | 230 V | 50/60 Hz
B 290 x T 262 x H 293 mm
2,7 kg

Reiskocher 6L

150534

UVP* 135,- €

GTIN 4015613715803



- Inhalt
- Produktionsmenge Reis
- Innentopf

- Funktionen

- Eigenschaften

- Inklusive

- Anschlusswert
- Maße
- Gewicht

6 Liter
20 - 30 Portionen
Antihftbeschichtet
Hitzebeständig
Herausnehmbar
Kochen
Warmhalten
Rundum-Warmhaltefunktion
Silikonmatte als Anbrennschutz
1 Messbecher
1 Reislöffel
1 Silikonmatte
2 kW | 230 V | 50 Hz
B 440 x T 390 x H 345 mm
6,8 kg

Reiskocher 8L W



- Innentopf

- Funktionen

- Eigenschaften

- Inklusive

Antihftbeschichtet
Hitzebeständig
Herausnehmbar
Kochen
Warmhalten
Silikonmatte als Anbrennschutz
1 Messbecher
1 Reislöffel
1 Silikonmatte

	Inhalt	Produktionsmenge Reis	Anschlusswert	Maße	Gewicht	Art.-Nr.	UVP*	GTIN
8L W	8 Liter	25 - 40 Portionen	1,95 kW 230 V 50/60 Hz	B 445 mm T 400 mm H 365 mm	6,6 kg	150533	159,- €	4015613758749
12L W	12 Liter	40 - 60 Portionen	2,65 kW 230 V 50/60 Hz	B 530 mm T 460 mm H 370 mm	9,88 kg	150538	179,- €	4015613746814



Reiskocher 8L

A150513

UVP* 205,- €

GTIN 4015613405698



- Inhalt
- Produktionsmenge Reis



- Innentopf



- Funktionen

- Eigenschaften

- Inklusive

- Anschlusswert

- Maße

- Gewicht

8 Liter
 25 - 40 Portionen
 Antihafbeschichtet
 Hitzebeständig
 Kochen
 Warmhalten
 Extra große Griffe
 Silikonmatte als Anbrennschutz
 1 Messbecher
 1 Reislöffel
 1 Rührlöffel
 1 Silikonmatte
 1,95 kW | 230 V | 50/60 Hz
 B 385 x T 480 x H 345 mm
 10 kg

Reiskocher 12L

150529

UVP* 335,- €

GTIN 4015613666396



- Inhalt
- Produktionsmenge Reis



- Innentopf



- Funktionen

- Eigenschaften

- Inklusive

- Anschlusswert

- Maße

- Gewicht

12 Liter
 40 - 60 Portionen
 Antihafbeschichtet
 Hitzebeständig
 Kochen
 Warmhalten
 Silikonmatte als Anbrennschutz
 1 Messbecher
 1 Reislöffel
 1 Rührlöffel
 1 Silikonmatte
 2,85 kW | 230 V | 50/60 Hz
 B 560 x T 465 x H 400 mm
 15,7 kg

Reiswärmer mit Ringwärme

A150512

UVP* 198,- €

GTIN 4015613396286



- Füllmenge Reis - gekocht
- Innentopf



- Eigenschaften

- Inklusive



- Anschlusswert

- Maße

- Gewicht

8,5 kg
 Antihafbeschichtet
 Hitzebeständig
 Extra große Griffe
 1 Reislöffel
 1 Rührlöffel
 0,11 kW | 230 V | 50/60 Hz
 B 395 x T 465 x H 395 mm
 7,8 kg

Toaster TS20Sli

100282

UVP* 58,- €

GTIN 4015613680262



- Material
- Schlitzgröße
- Anzahl Bräunungsstufen
- Funktionen

- Eigenschaften

- Anschlusswert
- Maße
- Gewicht

Kunststoff
270 x 38 mm
6
Toasten
Auftauen
Produktausgabe über Toastrutsche
Abbruch-Taste
1,3 kW | 230 V | 50 Hz
B 405 x T 152 x H 268 mm
2,2 kg

Toaster TB20

100203

UVP* 39,- €

GTIN 4015613630922



- Schlitzgröße
- Funktionen



- Anzahl Bräunungsstufen
- Anschlusswert
- Maße
- Gewicht

140 x 35 mm
Auftauen
Aufwärmen
Einseitiges Toasten (Bagel)
Toasten
6
0,88 kW | 230 V | 50 Hz
B 195 x T 300 x H 200 mm
1,4 kg

Toaster TSBR20



- Schlitzgröße
- Funktionen



- Anzahl Bräunungsstufen
- Inklusive

130 x 35 mm
Toasten
Auftauen
Aufwärmen
7
Brötchenaufsatz, abnehmbar



TSBR40

	Anzahl Schlitz	Anschlusswert	Maße	Gewicht	Art.-Nr.	UVP*	GTIN
TSBR20	2	0,85 kW 230 V 50/60 Hz	B 190 x T 265 x H 195 mm	1,85 kg	100370	45,- €	4015613739359
TSBR40	4	1,4 kW 230 V 50/60 Hz	B 320 x T 270 x H 195 mm	3,1 kg	100371	69,- €	4015613739403

Toaster TS40



- Schlitzgröße
- Funktionen
- Zeiteinstellung
- Bedienung



- Eigenschaften

145 x 20 mm
Toasten
1 bis 5 Minuten
1 Bedienhebel (manueller Auswurf)
Wahlschalter für die Inbetriebnahme der Toastschlitze, 2er-Gruppen
Signalton nach Ablauf der Zeit



TS60

	Anzahl Schlitz	Anschlusswert	Maße	Gewicht	Art.-Nr.	UVP*	GTIN
TS40	4	1,8 kW 230 V 50 Hz	B 300 x T 212 x H 220 mm	4,08 kg	100292	149,- €	4015613739908
TS60	6	2,5 kW 230 V 50 Hz	B 405 x T 265 x H 220 mm	5,6 kg	100197	235,- €	4015613670911

Durchlauftoaster Mini-XS

100273

UVP* 419,- €

GTIN 4015613719023



- Leistung / Stunde
- Bandgeschwindigkeit
- Ausgelegt für



- Funktionen

- Aufheizzeit
- Eigenschaften
- Anschlusswert
- Maße
- Gewicht

Ca. 90 Toastscheiben
Stufenlos regelbar
Toast
Sandwich-Toast
Bagel- oder Brötchenhälften
Ober- / Unterhitze (Toast)
Oberhitze (Brötchen)
Unterhitze (Brötchen)
5 Minuten
Bandgeschwindigkeit und Art der
Wärmezufuhr getrennt regelbar
1 kW | 230 V | 50 Hz
B 235 x T 655 x H 395 mm
11,6 kg

Durchlauftoaster



- Bandgeschwindigkeit
- Ausgelegt für



- Funktionen

- Aufheizzeit
- Eigenschaften

Stufenlos regelbar
Brötchen
Sandwich-Toast
Toast
Ober- / Unterhitze (Toast)
Oberhitze (Brötchen)
Standby
15 - 20 Minuten
Bandgeschwindigkeit und Art der
Wärmezufuhr getrennt regelbar



	Leistung / Stunde	Anschlusswert	Maße	Gewicht	Art.-Nr.	UVP*	GTIN
Durchlauftoaster "Mini"	ca. 75 Toastscheiben	1,34 kW 230 V 50 Hz	B 285 mm T 420 mm H 390 mm	13,5 kg	100211	445,- €	4015613505473
Durchlauftoaster	ca. 150 Toastscheiben	2,24 kW 230 V 50 Hz	B 370 mm T 420 mm H 390 mm	16,1 kg	A100205	589,- €	4015613421490

Toast-/Überbackgerät, einfach



- Wärmequelle
- Maße innen:
- Zeiteinstellung bis
- Inklusive



Quartz-Heizstrahler
B 355 x T 240 x H 50 mm
15 Minute(n)
1 Toastzange

	Anzahl Ebenen	Anschlusswert	Maße	Gewicht	Art.-Nr.	UVP*	GTIN
Einfach	1	1,7 kW 230 V 50/60 Hz	B 400 x T 370 x H 285 mm	7,8 kg	A151300	189,- €	4015613388601
Doppelt	2	3 kW 230 V 50/60 Hz	B 400 x T 370 x H 405 mm	10,3 kg	A151600	235,- €	4015613385549

Toastzange 100

- Material: Edelstahl
- Maße: B 101 x T 340 x H 70 mm
- Gewicht: 0,24 kg
- GTIN: 4015613753119



A151301

UVP* 11,- €



▶ Höhe Innen, je: 50 mm

Crêpe-Geräte | Waffeleisen



Crêpe-Backgerät 1CP400




- Material Crêpeplatten
- Durchmesser Crêpeplatten
- Ausführung Crêpeplatten
- Temperaturbereich
- Inklusive

Gusseisen, emailliert
400 mm
Fest montiert
50 °C bis 300 °C
1 Teigverteiler



- ▶ Separat schalt- und regulierbar
- ▶ 2 getrennte Steckdosen erforderlich

	Anzahl Crêpeplatten	Anschlusswert	Maße	Gewicht	Art.-Nr.	UVP*	GTIN
Crêpe-Backgerät 1CP400	1	3 kW 230 V 50/60 Hz	B 450 mm T 510 mm H 245 mm	21 kg	104458	405,- €	4015613735931
Crêpe-Backgerät 2CP400 	2	6 kW 2 x 230 V 50/60 Hz	B 860 mm T 510 mm H 245 mm	40 kg	104457	709,- €	4015613731742

Crêpegerät Gas, 1 Platte, 400mm




- Material Crêpeplatten
- Durchmesser Crêpeplatten
- Ausführung Crêpeplatten
- Temperaturbereich
- Temperaturregelung
- Gas-Art
- Gasbrenner

Lamellenguss, plangeschliffen
400 mm
Abnehmbar
150 °C bis 380 °C
8 Stufen
Flüssiggas
6er Sternbrenner



- ▶ Crêpeplatten getrennt regelbar

	Anzahl Crêpeplatten	Anschlusswert	Maße	Gewicht	Art.-Nr.	UVP*	GTIN
Crêpegerät Gas, 1 Platte, 400mm	1	6 kW	B 475 mm T 470 mm H 195 mm	19 kg	1043413	979,- €	4015613412948
Crêpegerät Gas, 2 Platten, 400mm 	2	12 kW	B 860 mm T 470 mm H 195 mm	35,2 kg	1043423	1.698,- €	4015613412955

Waffeleisen 1HW211



- Material Backplatten
- Ausführung Backplatte(n)
- Temperaturbereich

Gusseisen, emailliert
Fest montiert
50 °C bis 300 °C



- ▶ Backeinheiten getrennt regelbar
- ▶ 2 getrennte Steckdosen erforderlich



- ▶ Backeinheiten getrennt regelbar
- ▶ 2 getrennte Steckdosen erforderlich

	Anzahl Backeinheiten	Waffelform	Waffelgröße	Anschlusswert	Maße	Gewicht	Art.-Nr.	UVP*	GTIN
1HW211	1	Herzwaffel	Ø 210 mm Höhe 16 mm	2,2 kW 230 V 50/60 Hz	B 285 mm T 470 mm H 220 mm	15,35 kg	370174	455,- €	4015613735771
2HW211	2	Herzwaffel	Ø 210 mm Höhe 16 mm	4,4 kW 2 x 230 V 50/60 Hz	B 600 mm T 470 mm H 230 mm	32,5 kg	370191	829,- €	4015613731728
1BW160-101	1	Brüsseler Waffel	160 x 100 mm Höhe 32 mm	2,2 kW 230 V 50/60 Hz	B 285 mm T 470 mm H 245 mm	21,75 kg	370175	455,- €	4015613735832
2BW160-101	2	Brüsseler Waffel	160 x 100 mm Höhe 32 mm	4,4 kW 2 x 230 V 50/60 Hz	B 600 mm T 470 mm H 250 mm	44,5 kg	370193	829,- €	4015613731735

Waffeleisen MDI 1HW211



- Material Backplatten
- Ausführung Backplatte(n)
- Temperaturbereich
- Temperaturregelung
- Timer
- Digital-Anzeige
- Eigenschaften

Gusseisen
Emailliert
Fest montiert
50 °C bis 300 °C
Elektronisch
In 1 °C-Stufen
Ja
Ja
Signalton nach Ablauf der Zeit
(0 - 9:30 Minuten)



- ▶ Backeinheiten getrennt regelbar
- ▶ 2 getrennte Steckdosen erforderlich



- ▶ Backeinheiten getrennt regelbar
- ▶ 2 getrennte Steckdosen erforderlich

	Anzahl Backeinheiten	Waffelform	Waffelgröße	Anschlusswert	Maße	Gewicht	Art.-Nr.	UVP*	GTIN
MDI 1HW211	1	Herzwaffel	Ø 210 mm, Höhe 16 mm	2,2 kW 230 V 50/60 Hz	B 285 mm T 450 mm H 220 mm	17,25 kg	370197	509,- €	4015613747750
MDI 2HW211	2	Herzwaffel	Ø 210 mm, Höhe 16 mm	4,4 kW 2 x 230 V 50/60 Hz	B 600 mm T 450 mm H 220 mm	33,8 kg	370198	959,- €	4015613747767
MDI 1BW160-101	1	Brüsseler Waffel	160 x 100 mm Höhe 32 mm	2,2 kW 230 V 50/60 Hz	B 285 mm T 455 mm H 250 mm	23,3 kg	370195	509,- €	4015613747729
MDI 2BW160-101	2	Brüsseler Waffel	160 x 100 mm Höhe 32 mm	4,4 kW 2 x 230 V 50/60 Hz	B 600 mm T 455 mm H 250 mm	47,1 kg	370196	959,- €	4015613747743



Waffeleisen MDI 1HW-AL



• Material Backplatten



• Anzahl Backeinheiten

• Ausführung Backplatte(n)



• Temperaturbereich

• Temperaturregelung

• Digital-Anzeige

• Timer

• Eigenschaften

• Inklusive

• Anschlusswert

Aluminium
Beschichtet

1

Fest montiert
50 °C bis 300 °C

Elektronisch

In 1 °C-Stufen

Ja

Ja

Signalton nach Ablauf der Zeit
(0 - 9:30 Minuten)

1 Auffangschale

1,8 kW | 230 V | 50/60 Hz

	Waffelform	Waffelgröße	Maße	Gewicht	Art.-Nr.	UVP*	GTIN
MDI 1HW-AL	Herzwaffel	Ø 210 mm Höhe 16 mm	B 300 mm T 420 mm H 245 mm	11,3 kg	370270	398,- €	4015613758213
MDI 1BW-AL	Brüsseler Waffel	160 x 100 mm Höhe 32 mm	B 300 mm T 420 mm H 260 mm	11,11 kg	370271	398,- €	4015613758220
MDI Torti 400	Törtchen	Ø 105 mm Höhe 20 mm	B 300 mm T 425 mm H 265 mm	12,62 kg	370272	398,- €	4015613758237
MDI Lolly 400	Lolly, dreieckig	52 x 20 mm Höhe 220 mm	B 300 mm T 440 mm H 250 mm	11,95 kg	370273	398,- €	4015613758244
MDI Donut 900	Donut	Ø 50 mm Höhe 20 mm	B 300 mm T 390 mm H 250 mm	8,94 kg	370274	398,- €	4015613758251
MDI Lolly 600	Lolly, rund	40 x 30 mm Höhe 140 mm	B 365 mm T 380 mm H 245 mm	10,14 kg	370275	398,- €	4015613758268



MDI 1HW-AL



MDI 1BW-AL



MDI Torti 400

▶ 1 Backeinheit mit 4 Törtchen-Waffeln



MDI Lolly 400

▶ 1 Backeinheit mit 4 Lolly-Waffeln
▶ Lieferung ohne Spieße



MDI Donut 900

▶ 1 Backeinheit mit 9 Donuts



MDI Lolly 600

▶ 1 Backeinheit mit 6 Lolly-Waffeln
▶ Lieferung ohne Spieße

Waffeleisen "Deluxe II"

370165

UVP* 469,- €

GTIN 4015613655369



• Material Backplatten



• Waffelform
• Waffelgröße



• Ausführung Backplatte(n)
• Backplatten drehbar
• Drehung der Backplatten
• Temperaturbereich
• Inklusive
• Anschlusswert
• Maße
• Gewicht

Aluguss

Antihafbeschichtet

Brüsseler Waffel

165 x 100 mm, Höhe 25 mm

Fest montiert

Ja

180 ° rechts/links-Drehung


50 °C bis 300 °C

2 Auffangschalen, B 215 x T 285 x H 18 mm

1,5 kW | 230 V | 50/60 Hz

B 525 x T 340 x H 250 mm

13,55 kg



- ▶ Einfache Reinigung
- ▶ 2 abnehmbare Auffangschalen unterhalb der Backplatten

Waffeleisen "Deluxe" 1BW170D

370164

UVP* 529,- €

GTIN 4015613581163



• Material Backplatten
• Anzahl Backeinheiten



• Waffelform
• Waffelgröße



• Ausführung Backplatte(n)
• Backplatten drehbar
• Drehung der Backplatten
• Temperaturbereich
• Programmierung

• Digital-Anzeige
• Inklusive
• Anschlusswert
• Maße
• Gewicht

Aluminiumdruckguss, beschichtet

1

Brüsseler Waffel

Ø 170 mm, Höhe 35 mm

Fest montiert

Ja

180 ° rechts/links-Drehung

125 °C bis 230 °C

Backzeit

Temperatur

Ja

1 Auffangschale, B 250 x T 280 mm

1 kW | 230 V | 50/60 Hz

B 260 x T 505 x H 320 mm

10,5 kg



- ▶ Die 180° rechts/links-Drehung der Backplatten garantiert eine gleichmäßige Teigverteilung und optimale Bräunung

Zubehör

Teigportionierer 800ml

- Material: Edelstahl
- Füllmenge: 800 ml
- Dosieröffnung: Ø 8 mm
- Inklusive: Ständer
- Maße: B 140 x T 260 x H 241 mm
- Gewicht: 0,49 kg
- GTIN: 4015613711553



101929

UVP* 19,- €

Mikrowellengeräte



Mikrowelle 23L, 900W



- Mikrowellenleistung
- Anzahl Magnetrone
- Inhalt
- Zeiteinstellung bis
- Mit Drehteller
- Innenbeleuchtung
- Anschlusswert
- Maße

900 W
1
23 Liter
30 Minute(n)
Ja
Ja
1,4 kW | 230 V | 50 Hz
B 483 x T 425 x H 281 mm



23L, 900W, Grill

	Grillleistung	Anzahl Leistungsstufen	Funktionen	Gewicht	Art.-Nr.	UVP*	GTIN
Mikrowelle 23L, 900W	-	6	Auftauen Erhitzen	12,6 kg	610836	189,- €	4015613518992
Mikrowelle 23L, 900W, Grill	1000 W	9	Auftauen Erhitzen Grill (kombinierbar)	13,5 kg	610826	209,- €	4015613335285

Mikrowelle 9250M-HLGR

610835

UVP* 265,- €

GTIN 4015613520056



- Mikrowellenleistung
- Grillleistung
- Heißluftleistung
- Anzahl Magnetrone
- Anzahl Leistungsstufen
- Funktionen
- Inhalt
- Zeiteinstellung bis
- Mit Drehteller
- Innenbeleuchtung
- Inklusive
- Anschlusswert
- Maße
- Gewicht

900 W
1350 W
1350 W
1
10
Auftauen
Erhitzen
Grill (kombinierbar)
Heißluft (kombinierbar)
25 Liter
95 Minute(n)
Ja
Ja
1 Grillpfanne, Ø 275 mm, Höhe 50 mm, abnehmbarer Griff
1,4 kW | 230 V | 50 Hz
B 483 x T 422 x H 281 mm
16,6 kg

Mikrowellengerät 10250M

610184

UVP* 455,- €

GTIN 4015613649450



• Mikrowellenleistung

1000 W

• Anzahl Magnetrone

1



• Anzahl Leistungsstufen

1

• Inhalt

25 Liter



• Funktionen

Erhitzen

• Zeiteinstellung bis

6 Minute(n)



• Innenbeleuchtung

Ja

• Anschlusswert

1,5 kW | 230 V | 50 Hz

• Maße

B 515 x T 435 x H 310 mm

• Gewicht

15,2 kg

Mikrowelle 25L, 1000W



• Mikrowellenleistung

1000 W

• Anzahl Magnetrone

1



• Funktionen

Auftauen

• Inhalt

Erhitzen



• Innenbeleuchtung

Ja

• Anschlusswert

1,5 kW | 230 V | 50 Hz

• Maße

B 520 x T 465 x H 312 mm

• Gewicht

17,4 kg

DIG, 25L, 1000W



► Einstellbare Programme: 20

	Anzahl Leistungsstufen	Zeiteinstellung bis	Art.-Nr.	UVP*	GTIN
Mikrowelle 25L, 1000W	6	60 Minute(n)	610182	505,- €	4015613487762
Mikrowelle DIG, 25L, 1000W	3	99 Minute(n)	610181	515,- €	4015613440101

Mikrowellengerät 18340M

GTIN 4015613658599



• Mikrowellenleistung

1800 W

• Anzahl Magnetrone

2



• Funktionen

Auftauen

• Inhalt

Erhitzen



• Zeiteinstellung bis

34 Liter

• Innenbeleuchtung

60 Minute(n)



• Anschlusswert

Ja

• Maße

3 kW | 230 V | 50 Hz

• Gewicht

B 570 x T 535 x H 365 mm

18340D



► Einstellbare Programme: 100

	Anzahl Leistungsstufen	Gewicht	Art.-Nr.	UVP*	GTIN
Mikrowellengerät 18340M	6	33,2 kg	610192	1.139,- €	4015613658599
Mikrowellengerät 18340D	4	33,1 kg	610188	1.139,- €	4015613649467

Mikrowellengerät 21170D

610189

UVP* 1.249,- €

GTIN 4015613658582



- Mikrowellenleistung 2100 W
- Anzahl Magnetrone 2
- Anzahl Leistungsstufen 10
- Funktionen Auftauen, Erhitzen
- Einstellbare Programme 10
- Inhalt 17 Liter
- Zeiteinstellung bis 60 Minute(n)
- Innenbeleuchtung Ja
- Anschlusswert 3,2 kW | 230 V | 50 Hz
- Maße B 420 x T 555 x H 340 mm
- Gewicht 31,8 kg

Mikrowelle Samsung



- Mikrowellenleistung 1850 W
- Anzahl Leistungsstufen 5
- Anzahl Magnetrone 2
- Funktionen 2 Auftaufunktionen, Erhitzen
- Inhalt 26 Liter
- Gastronorm 2/3 GN
- Höhe Innen 190 mm
- Zeiteinstellung bis 50 Minute(n)
- Innenbeleuchtung Ja
- Eigenschaften 2 Wellenfilter, 5-fache Türsicherung, Deckenverkleidung spülmaschinengeeignet
- Inklusive 1 Fixierblech zum Stapeln der Mikrowellen
- Anschlusswert 3,2 kW | 230 V | 50 Hz
- Maße B 465 x T 602 x H 365 mm

	Einstellbare Programme	Timer	Gewicht	Art.-Nr.	UVP*	GTIN
Samsung CM1929A	30	Digital + 20 Sekunden-Taste	34 kg	610190	1.298,- €	4015613639406
Samsung CM1919A	-	Manuell + 20 Sekunden-Taste	33,6 kg	610191	1.298,- €	4015613639413

Zubehör

Wandbord 520x400mm, CNS

- Material: CNS 18/10
- Maße Stellfläche: B 520 x T 400 mm
- Tragfähigkeit max.: 40 kg
- Maße: B 520 x T 400 x H 150 mm
- Gewicht: 3,4 kg
- GTIN: 4015613431963



174520

UVP* 65,- €

Wandbord 600x600mm, CNS

- Material: CNS 18/10
- Maße Stellfläche: B 600 x T 600 mm
- Tragfähigkeit max.: 50 kg
- Maße: B 600 x T 600 x H 155 mm
- Gewicht: 5,4 kg
- GTIN: 4015613434988



174600

UVP* 92,- €



WARMHALTETECHNIK | BUFFET

Die Kunst des Warmhaltens entscheidet oft über die Qualität eines Buffets. Deshalb kommt es auch so auf die richtige Warmhalte-Technik an. Unsere reichhaltige Produktauswahl hält von Chafing Dishes bis Bain Maries alles für Sie bereit.



Bain Marie, 1/1GN, 150mm



- Anzahl Becken
- Beckengröße, GN-Format
- Tiefe GN-Behälter max.
- Anschlusswert
- Maße

1
1 x 1/1 GN
150 mm
1,2 kW | 230 V | 50 Hz
B 338 x T 540 x H 248 mm



	Inklusive	Gewicht	Art.-Nr.	UVP*	GTIN
Bain Marie, 1/1GN, 150mm	-	8 kg	200230	147,- €	4015613423647
Bain Marie, 2x 1/2GN, 150mm	2 GN-Behälter 1/2 GN 2 Deckel mit Löffelaussparung	10,3 kg	200232	179,- €	4015613423654
Bain Marie, 3x 1/3GN, 150mm	3 GN-Behälter 1/3 GN 3 Deckel mit Löffelaussparung	10,6 kg	200233	195,- €	4015613423678

Bain Marie, 1/1 GN, 150mm, mit Hahn



- Anzahl Becken
- Beckengröße, GN-Format
- Wasserablaufhahn

1
1 x 1/1 GN
Ja



	Tiefe GN-Behälter max.	Anschlusswert	Maße	Gewicht	Art.-Nr.	UVP*	GTIN
Bain Marie, 1/1 GN, 150mm, mit Hahn	150 mm	1,2 kW 230 V 50 Hz	B 340 mm T 590 mm H 240 mm	7,5 kg	200240	159,- €	4015613468969
Bain Marie, 1/1GN, 200mm, mit Hahn	200 mm	1,2 kW 230 V 50/60 Hz	B 355 mm T 550 mm H 295 mm	9,5 kg	200207	215,- €	4015613379678

Eierkocher EH6

115129

UVP* 236,- €

GTIN 4015613675770



- Beckeninhalt
- Temperaturbereich
- Sicherheitsthermostat
- Härtegradeinstellung
- Heizelement aus Edelstahl
- Anschlusswert
- Maße
- Gewicht

4 Liter
30 °C bis 110 °C
Ja
Manuell
Ja
2,6 kW | 230 V | 50/60 Hz
B 365 x T 220 x H 290 mm
4,3 kg



Bain Marie Hotpot, 1x Topf, 3,5 L



- Temperaturbereich
- Einsatztöpfe

35 °C bis 95 °C
getrennt regelbar



	Anzahl Einsatztöpfe	Inhalt, je	Anschlusswert	Maße	Gewicht	Art.-Nr.	UVP*	GTIN
Bain-Marie Hotpot, 1x Topf, 3,5 L	1	3,5 Liter	0,15 kW 230 V 50/60 Hz	B 210 mm T 210 mm H 320 mm	3,5 kg	605035	265,- €	4015613520612
Bain Marie Hotpot, 1x Topf, 6,5 L	1	6,5 Liter	0,2 kW 230 V 50/60 Hz	B 255 mm T 280 mm H 330 mm	4,5 kg	605065	282,- €	4015613520629
Bain Marie Hotpot, 2x Topf, 3,5 L	2	3,5 Liter	0,3 kW 230 V 50/60 Hz	B 415 mm T 210 mm H 320 mm	6,2 kg	606035	375,- €	4015613520650
Bain Marie Hotpot, 2x Topf, 6,5 L	2	6,5 Liter	0,4 kW 230 V 50/60 Hz	B 505 mm T 280 mm H 320 mm	7,9 kg	606065	425,- €	4015613520636
Bain Marie Hotpot, 3x Topf, 3,5 L	3	3,5 Liter	0,45 kW 230 V 50/60 Hz	B 610 mm T 240 mm H 320 mm	9 kg	607035	498,- €	4015613520667

Bain Marie Hotpot, 4x Topf, 3,5 L

608035

UVP* 569,- €

GTIN 4015613520674



- Anzahl Einsatztöpfe
- Inhalt, je
- Temperaturbereich
- Anschlusswert
- Maße
- Gewicht

4
getrennt regelbar
3,5 Liter
35 °C bis 95 °C
0,6 kW | 230 V | 50/60 Hz
B 415 x T 415 x H 320 mm
10,7 kg

Zubehör

Einsatztopf 3,5 Liter zu Hot Pot

- Material: CNS 18/10
- Inhalt: 3,5 Liter
- Maße: B 190 x T 190 x H 215 mm
- Gewicht: 0,54 kg
- GTIN: 4015613520698

609035

UVP* 39,- €

Einsatztopf 6,5 Liter zu Hot Pot

- Material: CNS 18/10
- Inhalt: 6,5 Liter
- Maße: B 240 x T 240 x H 210 mm
- Gewicht: 0,76 kg
- GTIN: 4015613520704

609065

UVP* 43,- €



Deckel für Hot Pot 3,5L

- Material: CNS 18/10
- Durchmesser: 186 mm
- Maße: B 190 x T 190 x H 25 mm
- Gewicht: 0,15 kg
- GTIN: 4015613520711

609135

UVP* 9,- €

Deckel für Hot Pot 6,5L

- Material: CNS 18/10
- Durchmesser: 237 mm
- Maße: B 240 x T 240 x H 25 mm
- Gewicht: 0,24 kg
- GTIN: 4015613520728

609165

UVP* 11,- €



Suppentöpfe



Suppentopf 5,4L

100062

UVP* 79,- €

GTIN 4015613634821



• Material

Stahlblech



• Innentopf

Lackiert



• Inhalt

Edelstahl

• Temperaturbereich

Herausnehmbar

• Beheizungs-Art

5,4 Liter

• Inklusive

35 °C bis 95 °C

Indirekt

• Anschlusswert

8 Suppenbeschriftungen, magnetisch haftend

• Maße

0,3 kW | 230 V | 50/60 Hz

• Gewicht

B 255 x T 267 x H 385 mm

3,1 kg

Suppentopf Club, 8,5L, schwarz

100067

UVP* 82,- €

GTIN 4015613442587



• Material

Stahlblech



• Innentopf

Lackiert



• Inhalt

Edelstahl

• Temperaturbereich

Herausnehmbar

• Beheizungs-Art

8,5 Liter

• Inklusive

30 °C bis 95 °C

Indirekt

• Anschlusswert

8 Suppenbeschriftungen, magnetisch haftend

• Maße

0,4 kW | 230 V | 50 Hz

• Gewicht

B 295 x T 295 x H 385 mm

3,4 kg

Partytopf, 9L, schwarz



• Innentopf

Edelstahl



• Inhalt

Herausnehmbar

• Temperaturbereich

9 Liter

• Beheizungs-Art

30 °C bis 95 °C

• Inklusive

Indirekt

• Anschlusswert

8 Suppenbeschriftungen, magnetisch haftend

• Maße

0,4 kW | 230 V | 50/60 Hz

• Gewicht

B 345 x T 345 x H 360 mm

4,5 kg



Material

Art.-Nr.

UVP*

GTIN

Partytopf, 9L, schwarz

Stahlblech, lackiert

100054

92,- €

4015613353432

Suppentopf De Luxe, 9L, CNS

Edelstahl

100058

129,- €

4015613367736

Suppentopf Economic, 9L, schwarz

100061

UVP* 91,- €

GTIN 4015613421292



• Material

Stahlblech



• Innentopf

Lackiert



• Inhalt

Edelstahl

• Temperaturbereich

Herausnehmbar

• Beheizungs-Art

9 Liter

• Inklusive

48 °C bis 94 °C

Indirekt

• Anschlusswert

8 Suppenbeschriftungen, magnetisch haftend

• Maße

0,4 kW | 230 V | 50/60 Hz

• Gewicht

B 360 x T 330 x H 370 mm

3,9 kg

Suppentopf, 10L, schwarz

100048

UVP* 83,- €

GTIN 4015613610702



• Material

Kunststoff



• Innentopf

Edelstahl



• Inhalt

Herausnehmbar

• Temperaturbereich

10 Liter

• Beheizungs-Art

57 °C bis 84 °C

• Anschlusswert

Indirekt

• Maße

0,45 kW | 230 V | 50 Hz

• Gewicht

B 330 x T 330 x H 380 mm

3 kg

Suppentopf Gourmet, 10L, schwarz

100047

UVP* 135,- €

GTIN 4015613364704



• Material

Kunststoff



• Innentopf

Chromnickelstahl



• Inhalt

Herausnehmbar

• Temperaturbereich

10 Liter

• Beheizungs-Art

50 °C bis 95 °C

• Inklusive

Indirekt

• Anschlusswert

1 Suppenkelle

• Maße

0,45 kW | 230 V | 50 Hz

• Gewicht

B 390 x T 390 x H 380 mm

5,2 kg

Party-Kochtopf, 16L

A150510

UVP* 155,- €

GTIN 4016098101822



• Material

Stahl



• Inhalt

Emailliert

• Temperaturbereich

16 Liter

• Beheizungs-Art

30 °C bis 90 °C

• Anschlusswert

Direkt, ohne Wasser

• Maße

1,8 kW | 230 V | 50/60 Hz

• Gewicht

B 465 x T 365 x H 370 mm

4,7 kg

Speisenwärmer



Schokoladenwärmer 1,25L

900005

UVP* 35,50 €

GTIN 4015613669892



Ob Vollmilch-, Zartbitter- oder weiße Schokolade – schonendes Warmhalten von bis zu 1,25 Litern Schokolade ohne Anbrennen.



• Innentopf

Keramik
Herausnehmbar



• Inhalt
• Ausgelegt für

1,25 Liter
Vollmilchschokolade
Weiße Schokolade
Zartbitterschokolade



• Temperaturbereich
• Anschlusswert
• Maße
• Gewicht

40 °C bis 58 °C
0,12 kW | 230 V | 50/60 Hz
B 230 x T 220 x H 200 mm
2 kg



Speisenwärmer "Mini" 1,25L



• Material
• Innentopf

Aluminium
Keramik
Herausnehmbar
3 Stufen



• Temperaturregelung



5,5L



6,5L

	Inhalt	Temperaturbereich	Anschlusswert	Maße	Gewicht	Art.-Nr.	UVP*	GTIN
Speisenwärmer "Mini" 1,25L	1,25 Liter	65 °C bis 75 °C	0,12 kW 230 V 50/60 Hz	B 230 mm T 220 mm H 200 mm	2,1 kg	A100266	32,50 €	4015613610580
Speisenwärmer 5,5L	5,5 Liter	20 °C bis 96 °C	0,28 kW 230 V 50/60 Hz	B 345 mm T 345 mm H 276 mm	5,4 kg	A100155	47,50 €	4015613397894
Speisenwärmer 6,5L	6,5 Liter	20 °C bis 96 °C	0,32 kW 230 V 50/60 Hz	B 410 mm T 295 mm H 240 mm	5,7 kg	A100265	51,- €	4015613405346

Chafing-Dish 3,8L 500 E

500835

UVP* 117,- €

GTIN 4015613390857



- Inhalt
- Temperaturbereich
- Anschlusswert
- Maße
- Gewicht

3,8 Liter
10 °C bis 85 °C
0,5 kW | 230 V | 50 Hz
B 405 x T 330 x H 220 mm
3,7 kg

Chafing-Dish 1/1 1000 E

500831

UVP* 209,- €

GTIN 4015613389820



- Inhalt
- Gastronorm
- Tiefe GN-Behälter max.
- Temperaturbereich
- Inklusive
- Anschlusswert
- Maße
- Gewicht

13,5 Liter
1/1 GN
100 mm
10 °C bis 85 °C
1 Deckelhalterung
1 kW | 230 V | 50 Hz
B 623 x T 356 x H 285 mm
8,3 kg

Chafing-Dish 1/1 2200 E

500830

UVP* 162,- €

GTIN 4015613370033



- Inhalt
- Gastronorm
- Tiefe GN-Behälter max.
- Temperaturbereich
- Inklusive
- Anschlusswert
- Maße
- Gewicht

13,5 Liter
1/1 GN
100 mm
10 °C bis 85 °C
1 Deckelhalterung
2,2 kW | 230 V | 50 Hz
B 636 x T 357 x H 287 mm
6,2 kg

Suppenstation 2x4L 2200 E

500840

UVP* 192,- €

GTIN 4015613370040



- Anzahl Einsatztöpfe
- Inhalt, je
- Temperaturbereich
- Deckel-Eigenschaften

- Inklusive
- Anschlusswert
- Maße
- Gewicht

2
4 Liter
10 °C bis 85 °C
Abnehmbar, mit Griff
Löffelaussparung
1 Deckelhalterung
2 Suppenkellen
2,2 kW | 230 V | 50 Hz
B 636 x T 357 x H 460 mm
7 kg

Chafing-Dish 1/1 COOL + HOT

500850

UVP* 515,- €

GTIN 4015613525860




- Inhalt
- Tiefe GN-Behälter max.
- Gastronorm
- Temperaturbereich
- Funktionen

- Kühlmittel
- Inklusive
- Anschlusswert
- Maße
- Gewicht

9 Liter
65 mm
1/1 GN
-5 °C bis 75 °C
Kühlen
Warmhalten
R134a
1 GN-Behälter 1/1 GN 65 mm tief, Edelstahl
0,7 kW | 230 V | 50 Hz
B 610 x T 360 x H 450 mm
15,3 kg

Chafing-Dishes | Brennpasten



Chafing-Dish 1/2 BP

500481

UVP* 44,- €

GTIN 4015613366708



- Gastronorm
- Tiefe GN-Behälter max.
- Anzahl Brennpastenbehälter
- Maße
- Gewicht

1/2 GN
65 mm
1
B 375 x T 290 x H 320 mm
2,7 kg

Chafing-Dish 1/1 BP



- Gastronorm
- Anzahl Brennpastenbehälter
- Deckel-Eigenschaften

1/1 GN
2
Abnehmbar, mit Griff
Einseitige Deckelhalterung



500482V

- ▶ Inklusive: 1 Elektroheizung
- ▶ Anschlusswert: 0,45 kW | 230 V



500486

	Tiefe GN-Behälter max.	Maße	Gewicht	Art.-Nr.	UVP*	GTIN
Chafing-Dish 1/1 BP	65 mm	B 610 x T 350 x H 320 mm	4,3 kg	500482	56,- €	4015613366715
Chafing-Dish 1/1 BP Plus	65 mm	B 610 x T 350 x H 320 mm	5,5 kg	500482V	94,- €	4015613417400
Chafing-Dish-Set 1/1 BP	65 mm	B 610 x T 355 x H 300 mm	8,6 kg	500486	103,- €	4015613439617
Chafing-Dish 1/1 BP XL	100 mm	B 605 x T 350 x H 305 mm	4,1 kg	500494	69,- €	4015613536903

Chafing-Dish 1/1 BP H



- Gastronorm
- Tiefe GN-Behälter max.
- Anzahl Brennpastenbehälter
- Material Griff(e)

1/1 GN
65 mm
2
Kunststoff, Holzdekor



	Deckel- Eigenschaften	Maße	Gewicht	Art.-Nr.	UVP*	GTIN
Chafing-Dish 1/1 BP H	Dreiseitige Deckelhalterung	B 620 x T 350 x H 385 mm	6,4 kg	500456	139,- €	4015613443089
Chafing-Dish 1/1 BP "Rolltop"	Rolltop	B 620 x T 350 x H 430 mm	8 kg	500458	179,- €	4015613412771

Zubehör

Elektroheizung CD 1/1 BP

- Material: Edelstahl
- Durchmesser: 130 mm
- Überhitzungsschutz: Ja
- Anschlusswert: 0,45 kW | 230 V | 50/60 Hz
- Maße: B 130 x T 140 x H 100 mm
- Gewicht: 1,2 kg
- GTIN: 4015613410166



500464

UVP* 40,50 €

Rolltop-Deckel CD 1/1 E

- Material: Chromnickelstahl
- Ausgelegt für: Elektro Chafing Dishes
- Maße: B 525 x T 330 x H 165 mm
- Gewicht: 3,6 kg
- GTIN: 4015613433479



500833

UVP* 72,- €

Rolltop-Deckel CD 1/1 BP

- Material: Chromnickelstahl
- Ausgelegt für: Chafing Dishes mit Brennpaste
- Maße: B 535 x T 365 x H 170 mm
- Gewicht: 3 kg
- GTIN: 4015613412788



500459

UVP* 76,- €

Brennpaste Apexa 200g DS

500048

UVP* 50,40 €

GTIN 4015613651514



- Inhalt / Dose
- Brenndauer/Dose, ca.
- Nachfüllbar
- Maße
- Gewicht
- Bestellmengenheit

200 g
2,5 Stunden
Ja
B 85 x T 85 x H 55 mm
0,2 kg
1 Karton (48 Dosen)

Brennpaste Eco-Fire 200g

500653

UVP* 50,88 €

GTIN 4015613653402



- Inhalt / Dose
- Brenndauer/Dose, ca.
- Nachfüllbar
- Maße
- Gewicht
- Bestellmengenheit

200 g
2,5 Stunden
Ja
B 85 x T 85 x H 55 mm
0,2 kg
1 Karton (48 Dosen)

Brennpaste Bartscher 200g DS

500060

UVP* 79,20 €

GTIN 4015613467733



- Inhalt / Dose
- Brenndauer/Dose, ca.
- Nachfüllbar
- Maße
- Gewicht
- Bestellmengenheit

200 g
3,5 Stunden
Ja
B 85 x T 85 x H 55 mm
0,2 kg
1 Karton (72 Dosen)

Brennpaste Bartscher 3,2kg Eimer

500063

UVP* 66,- €

GTIN 4015613467757



- Inhalt / Eimer
- Maße
- Gewicht
- Bestellmengenheit

3,2 kg
B 170 x T 170 x H 215 mm
3,2 kg
1 Karton (4 Eimer)



Chafing-Dish 6,2L Flexible

500846

UVP* 329,- €

GTIN 4015613721101



- Inhalt
- Durchmesser Innenbehälter
- Beheizungs-Art

- Deckel-Eigenschaften

- Inklusive

- Wichtiger Hinweis

- Maße

- Gewicht

6,2 Liter

390 mm

Extern, mittels ebenem Induktions- oder Glaskeramik-Einbaukochfeld

Mit Sichtfenster

Soft-Close-Mechanik (hydraulisches Deckelscharnier)

Abnehmbar, mit Griff

1 Behälter Ø 390 mm, 65 mm tief, CNS 18/10

Für den Geräte-Einsatz wird ein externes Kochfeld benötigt

B 435 x T 472 x H 185 mm

5,4 kg

Chafing-Dish 2/3 Flexible



- Tiefe GN-Behälter max.
- Beheizungs-Art

- Deckel-Eigenschaften

- Eigenschaften

- Inklusive

- Wichtiger Hinweis

65 mm

Extern, mittels ebenem Induktions- oder Glaskeramik-Einbaukochfeld

Mit Sichtfenster

Soft-Close-Mechanik (hydraulisches Deckelscharnier)

Abnehmbar, mit Griff

Temperaturregulierung über externes Kochfeld

Lift-Up-Vorrichtung für GN-Behälter

1 GN-Behälter, 65 mm tief

Für den Geräte-Einsatz wird ein externes Kochfeld benötigt

	Inhalt	Gastronorm	Maße	Gewicht	Art.-Nr.	UVP*	GTIN
Chafing-Dish 2/3 Flexible	5,2 Liter	2/3 GN	B 405 x T 425 x H 205 mm	5,5 kg	500847	329,- €	4015613721118
Chafing-Dish 1/1 Flexible	8,5 Liter	1/1 GN	B 580 x T 420 x H 205 mm	7 kg	500507	389,- €	4015613696003



- ▶ Egal ob Induktion oder Glaskeramik
- ▶ Mögliche Temperaturregulierung über das externe Einbaukochfeld



- ▶ Soft-Close-Mechanik
- ▶ Abnehmbarer Deckel mit Sichtfenster



- ▶ Lift-Up-Vorrichtung
- ▶ Einfaches Entnehmen des GN-Behälters



- ▶ Wir empfehlen den Einsatz in Verbindung mit den Induktionswarmhalteplatten IW10-EBBF - Art.-Nr. 105996 IW10-EB - Art.-Nr. 114367 IW10 - Art.-Nr. 114367 Induktionskocher IK 35-EB - Art.-Nr. 105829

Heiße Theken



Heiße Aufsatzvitrine R4 4 x 1/3 GN



• Tiefe GN-Behälter max.

40 mm

• Sicherheitsglas

Ja



• Temperaturbereich

30 °C bis 90 °C

• Heiz-Art

Trockenbeheizt



• Wasserschale zur Luftbefeuchtung

Nein



• Tür-Art

Schiebetür(en)

• Position der Tür

Rückseite



• Inklusive

GN-Behälter



	Inhalt	Aufnahme- fähigkeit GN	Anschlusswert	Maße	Gewicht	Art.-Nr.	UVP*	GTIN
R4 4 x 1/3 GN	46 Liter	4 x 1/3 GN	0,5 kW 230 V 50 Hz	B 775 mm T 420 mm H 335 mm	38 kg	305058	479,- €	4015613681818
R6 6 x 1/3 GN	68 Liter	6 x 1/3 GN	0,8 kW 230 V 50 Hz	B 1.135 mm T 420 mm H 335 mm	42 kg	305059	569,- €	4015613681825

Heiße Theke Aufsatzvitrine 1/1 GN

A203095

UVP* 1.769,- €

GTIN 4015613423852



• Gastronorm

1/1 GN

• Temperaturbereich

0 °C bis 75 °C

• Heiz-Art

Ober- / Unterhitze



• Wasserschale zur Luftbefeuchtung

Ja



• Tür-Art

Hebetür

• Position der Tür

Bediener-Seite



• Inklusive

1 Wasserschale zur Luftbefeuchtung

• Anschlusswert

0,84 kW | 230 V | 50 Hz

• Maße

B 600 x T 400 x H 390 mm

• Gewicht

20 kg

Heiße Theke 5200 2ER



- Anzahl der Zwischenablagen
- Zwischenablagen höhenverstellbar
- Sicherheitsglas
- Temperaturbereich
- Heiz-Art
- Wasserschale zur Luftbefeuchtung
- Tür-Art

1
Nein
Ja
30 °C bis 90 °C
Trockenbeheizt
Ja
Hebetür



6200 2EK

- ▶ Beidseitig bedienbares Aufschichgerät mit praktischen Hebetüren
- ▶ LED-Beleuchtung

	Inhalt	Frontscheibe	Position der Tür	Anschlusswert	Maße	Gewicht	Art.-Nr.	UVP*	GTIN
5200 2ER	45 Liter	Abgerundet	Rückseite	0,8 kW 230 V 50 Hz	B 560 mm T 395 mm H 365 mm	14,8 kg	305062	415,- €	4015613698885
6200 2EK	80 Liter	Abgekantet	Beidseitig	1 kW 230 V 50 Hz	B 700 mm T 430 mm H 365 mm	17,4 kg	305063	492,- €	4015613698892

Heiße Theke 5900 2ER

305064

UVP* 709,- €

GTIN 4015613711263



- Inhalt
- Anzahl der Zwischenablagen
- Zwischenablagen höhenverstellbar
- Temperaturbereich
- Heiz-Art
- Wasserschale zur Luftbefeuchtung
- Beleuchtung
- Eigenschaften

104 Liter
1
Nein
30 °C bis 70 °C
Ober- / Unterhitze
Nein
Decke
Obere Stellfläche wird durch den Strahlungsheizkörper der unteren Ebene mitgeheizt
Oberhitze der oberen Ebene separat regelbar
0,56 kW | 230 V | 50 Hz
B 630 x T 465 x H 655 mm
27,6 kg

- Anschlusswert
- Maße
- Gewicht

Heiße Theke Bartscher DeliCompact

306057

UVP* 579,- €

GTIN 4015613535500



- Material
- Inhalt
- Anzahl der Zwischenablagen
- Zwischenablagen höhenverstellbar
- Sicherheitsglas
- Temperaturbereich
- Heiz-Art
- Wasserschale zur Luftbefeuchtung
- Tür-Art
- Position der Tür
- Innenbeleuchtung
- Inklusive

Stahlblech
52 Liter
2
Ja
Ja
30 °C bis 110 °C
Wasserbeheizt
Ja
Flügeltür(en)
Rückseite
Ja
1 Ablage
1 entnehmbare Wasserschale (1/9 GN, 65 mm tief)
1 Wasser-Einfüllbehälter
1,2 kW | 230 V | 50 Hz
B 390 x T 475 x H 690 mm
25 kg

- Anschlusswert
- Maße
- Gewicht

Heiße Theke "Bartscher Deli I"



• Material



• Anzahl der Zwischenablagen



• Zwischenablagen höhenverstellbar

• Sicherheitsglas

• Temperaturbereich

• Heiz-Art

• Wasserschale zur Luftbefeuchtung

• Tür-Art

• Position der Tür

• Innenbeleuchtung

Stahl

Lackiert

Verchromt

3

Ja

Ja

30 °C bis 90 °C

Trockenbeheizt

Ja

Schiebetür(en)

Beidseitig

Ja

	Inhalt	Anschlusswert	Maße	Gewicht	Art.-Nr.	UVP*	GTIN
"Bartscher Deli I"	110 Liter	1,84 kW 230 V 50 Hz	B 660 mm T 470 mm H 640 mm	35 kg	306053	505,- €	4015613437743
"Bartscher Deli II"	152 Liter	1,84 kW 230 V 50 Hz	B 900 mm T 480 mm H 590 mm	52 kg	306054	598,- €	4015613437750
"Bartscher Deli III"	373 Liter	2,2 kW 230 V 50 Hz	B 1.200 mm T 480 mm H 790 mm	76 kg	306055	725,- €	4015613437767

Heiße Theke "Bartscher Deli Plus I"



• Anzahl der Zwischenablagen

• Zwischenablagen höhenverstellbar



• Sicherheitsglas

• Temperaturbereich



• Heiz-Art

• Wasserschale zur Luftbefeuchtung



• Tür-Art

• Beleuchtung

3

Nein

Ja

30 °C bis 90 °C

Trockenbeheizt

Ja

Schiebetür(en)

LED

Decke

Separat schaltbar

"Bartscher DeliPlus I-D"



	Inhalt	Position der Tür	Anschlusswert	Maße	Gewicht	Art.-Nr.	UVP*	GTIN
"Bartscher Deli Plus I"	120 Liter	Rückseite	1,1 kW 230 V 50 Hz	B 690 mm T 600 mm H 670 mm	36,2 kg	305053	689,- €	4015613503035
"Bartscher DeliPlus I-D"	120 Liter	Beidseitig	1,1 kW 230 V 50 Hz	B 690 mm T 590 mm H 685 mm	36 kg	305055	719,- €	4015613525839
"Bartscher DeliPlus II"	160 Liter	Rückseite	1,5 kW 230 V 50 Hz	B 870 mm T 585 mm H 685 mm	42,8 kg	305054	789,- €	4015613503042



Heiße Theke 1/1GN, Rundglas



- Tiefe GN-Behälter max. 65 mm
- Anzahl der Zwischenablagen 1
- Zwischenablagen höhenverstellbar Nein
- Frontscheibe Abgerundet
- Sicherheitsglas Ja
- Temperaturbereich 30 °C bis 95 °C
- Heiz-Art Trockenbeheizt
- Wasserschale zur Luftbefeuchtung Ja
- Position der Tür Rückseite
- Beleuchtung Halogen
- Separat schaltbar
- Inklusive 1 Wasserschale zur Luftbefeuchtung
- Nicht im Lieferumfang enthalten GN-Behälter

	Inhalt	Gastronorm	Tür-Art	Anschlusswert	Maße	Gewicht	Art.-Nr.	UVP*	GTIN
1/1GN, Rundglas	64 Liter	1/1 GN	Hebetür	1,48 kW 230 V 50 Hz	B 478 mm T 775 mm H 600 mm	49,8 kg	305050	1.829,- €	4015613416199
2/1GN, Rundglas	110 Liter	2/1 GN	Schiebetüren	2,13 kW 230 V 50 Hz	B 750 mm T 775 mm H 600 mm	59,8 kg	305051	1.998,- €	4015613416205
3/1GN, Rundglas	165 Liter	3/1 GN	Schiebetüren	2,13 kW 230 V 50 Hz	B 1.080 mm T 775 mm H 600 mm	76,2 kg	305052	2.319,- €	4015613416212

Heiße Theke 1/1GN, Kantglas



- Tiefe GN-Behälter max. 65 mm
- Anzahl der Zwischenablagen 1
- Zwischenablagen höhenverstellbar Nein
- Frontscheibe Abgekantet
- Sicherheitsglas Ja
- Temperaturbereich 30 °C bis 95 °C
- Heiz-Art Trockenbeheizt
- Wasserschale zur Luftbefeuchtung Ja
- Position der Tür Rückseite
- Beleuchtung Halogen
- Inklusive 1 Wasserschale zur Luftbefeuchtung
- Nicht im Lieferumfang enthalten GN-Behälter

	Inhalt	Gastronorm	Tür-Art	Anschlusswert	Maße	Gewicht	Art.-Nr.	UVP*	GTIN
1/1GN, Kantglas	64 Liter	1/1 GN	Hebetür	1,48 kW 230 V 50 Hz	B 478 mm T 775 mm H 600 mm	48 kg	306050	1.689,- €	4015613416182
3/1GN, Kantglas	165 Liter	3/1 GN	Schiebetüren	2,13 kW 230 V 50 Hz	B 1.080 mm T 775 mm H 600 mm	76,2 kg	306052	2.098,- €	4015613416175

Buffetwagen, warm



Buffetwagen, warm, 3x 1/1GN



⚡ „Warme Speisen“ perfekt präsentiert. Der Buffetwagen ist mit der integrierten Beleuchtung, dem Hustenschutz mit Ablagefunktion und Rollen für bequeme Transportmöglichkeiten optimal ausgestattet.



- Material Holz
- Farbe Teak
- Tiefe GN-Behälter max. 150 mm
- Temperaturbereich 30 °C bis 90 °C
- Ablasshahn Ja
- Hustenschutz Ja
- Beleuchtung Am Hustenschutz
- Lenkrollen 4 Lenkrollen, 2 feststellbar
- Eigenschaften Arbeitsplatte aus Granit Rosa Porrino
Becken aus Edelstahl
GN-Behälter
Bausatz (einfache Montage)
- Nicht im Lieferumfang enthalten
- Anlieferungszustand



► Wichtiger Hinweis: 2 getrennte Steckdosen erforderlich

	Anzahl Becken	Beckengröße, GN-Format	Anschlusswert	Maße	Gewicht	Art.-Nr.	UVP*	GTIN
3x 1/1GN	1	3 x 1/1 GN	2 kW 230 V 50/60 Hz	B 1.200 mm T 880 mm H 1.370 mm	112 kg	125614	2.149,- €	4015613745381
4x 1/1GN	1	4 x 1/1 GN	3 kW 230 V 50/60 Hz	B 1.490 mm T 880 mm H 1.370 mm	136 kg	125628	2.398,- €	4015613745374
6x 1/1 GN	2	6 x 1/1 GN	4 kW 230 V 50/60 Hz	B 2.150 mm T 880 mm H 1.370 mm	184 kg	125624	3.198,- €	4015613745398

Zubehör

Tablettrutsche, 1 Stück, 3x 1/1 GN

- Material: Edelstahl
- Maße: B 1.180 x T 310 x H 130 mm
- Gewicht: 3,1 kg
- GTIN: 4015613570815



125502

UVP* 249,- €

Tablettrutsche, 1 Stück, 4x 1/1 GN

- Material: Edelstahl
- Maße: B 1.500 x T 310 x H 120 mm
- Gewicht: 4 kg
- GTIN: 4015613570846

125503

UVP* 289,- €



Tablettrutsche, 1 Stück, 6x 1/1 GN

- Material: Edelstahl
- Maße: B 2.100 x T 310 x H 120 mm
- Gewicht: 5,9 kg
- GTIN: 4015613570860

125504

UVP* 429,- €

Speisenausgabewagen



Speisenausgabewagen 2 x 1/1 GN



- Heiz-Art
- Anzahl Becken
- Tiefe GN-Behälter max.
- Becken doppelwandig
- Temperaturbereich
- Lenkrollen
- Anlieferungszustand
- Nicht im Lieferumfang enthalten

Trockenbeheizt
1
200 mm
Ja
30 °C bis 90 °C
4 Lenkrollen, 2 feststellbar
Bausatz (einfache Montage)
GN-Behälter

	Beckengröße, GN-Format	Anschlusswert	Maße	Gewicht	Art.-Nr.	UVP*	GTIN
Speisenausgabewagen 2 x 1/1 GN	2 x 1/1 GN	1 kW 230 V 50 Hz	B 650 mm T 820 mm H 855 mm	32 kg	200254	998,- €	4015613505312
Speisenausgabewagen 3 x 1/1 GN	3 x 1/1 GN	2 kW 230 V 50 Hz	B 650 mm T 1.200 mm H 855 mm	41 kg	200255	1.239,- €	4015613505329

Speisenausgabewagen WB2110



- Heiz-Art
- Tiefe GN-Behälter max.
- Temperaturbereich
- Heizzonen getrennt regelbar
- Wasserablaufhahn
- Lenkrollen
- Anlieferungszustand
- Nicht im Lieferumfang enthalten

Wasserbeheizt
200 mm
30 °C bis 90 °C
Ja
Ja
4 Lenkrollen, 2 feststellbar
Fertig montiert
GN-Behälter



- ▶ Wasserbeheizt
- ▶ Heizzonen getrennt regelbar



- ▶ Wasserablaufhahn

	Anzahl Becken	Beckengröße, GN-Format	Anschlusswert	Maße	Gewicht	Art.-Nr.	UVP*	GTIN
WB2110	2	2 x 1/1 GN	1,4 kW 230 V 50-60 Hz	B 655 mm T 900 mm H 910 mm	38,8 kg	200261	1.219,- €	4015613671789
WB3110	3	3 x 1/1 GN	2,1 kW 230 V 50-60 Hz	B 655 mm T 1.300 mm H 910 mm	54 kg	200262	1.498,- €	4015613671802

Wärmelampen



Wärmelampe IWL250D SI



- Material
- Art der Wärmequelle
- Fassung
- Ausführung Anschlusskabel

- Eigenschaften
- Inklusive

- Anschlusswert
- Maße
- Gewicht

Stahl
Lackiert
Infrarotlampe(n)
E27
Spiralkabel
Kabellänge: 650 mm bis 1600 mm
Pendelhubsystem
Belüfteter Stahl-Reflektor
1 Infrarotlampe (Philips Incandescent),
Farbe Glas: Klar
Elektrisches Anschlussmaterial
0,25 kW | 230 V | 50 Hz
B 230 x T 230 x H 250 mm
1,04 kg

	Farbe	Art.-Nr.	UVP*	GTIN
Wärmelampe IWL250D SI	Silber, matt	114278	112,- €	4015613715933
Wärmelampe IWL250D SW	Schwarz, matt	114273	112,- €	4015613712703
Wärmelampe IWL250D CHR	Silber, hochglanz	114279	136,- €	4015613739274
Wärmelampe IWL250D KU	Kupfer, hochglanz	114274	136,- €	4015613712727
Wärmelampe IWL250D GO	Gold, hochglanz	114275	136,- €	4015613712734

Zubehör

Infrarotlampe IWL250D

- Ausführung: Infrarot, Philips Incandescent 230-250 V BR125
- Gewinde: E27
- Anschlusswert: 0,25 kW | 230 V | 50 Hz
- Maße: B 125 x T 125 x H 180 mm
- Gewicht: 0,12 kg
- GTIN: 4015613692562



114271

UVP* 16,50 €

Infrarotlampe IWL250D-W

- Ausführung: Infrarot, Philips Incandescent 230-250 V BR125, Farbe Glas: Klar
- Gewinde: E27
- Anschlusswert: 0,25 kW | 230 V | 50 Hz
- Maße: B 125 x T 125 x H 173 mm
- Gewicht: 0,1 kg
- GTIN: 4015613715131



114277

UVP* 16,50 €

Wärmelampe IWL250ST

114270

UVP* 179,- €

GTIN 4015613686417



- Ausführung
- Art der Wärmequelle
- Fassung
- Ausführung Anschlusskabel
- Eigenschaften

- Inklusive
- Anschlusswert
- Maße
- Gewicht

Tischgerät
Flexibler Lampenarm
Infrarotlampe(n)
E27
Kabellänge: 1,3 m
Lichte Höhe: Variabel (max. 520 mm)
Belüfteter Stahl-Reflektor
1 Infrarotlampe (Philips IR250), Farbe Glas: Klar
0,25 kW | 230 V | 50/60 Hz
B 200 x T 250 x H 700 mm
6,1 kg

Wärmebrücke I2WL550 1/1



- Material
- Tiefe GN-Behälter max.
- Art der Wärmequelle
- Leistung je Wärmequelle
- Wärmequellen getrennt schaltbar
- Temperaturbereich bis
- Eigenschaften
- Anlieferungszustand

Aluminium
65 mm
Infrarotlampe(n)
0,275 kW
Nein
58 °C
Belüftete Aluminiumreflektoren
Bausatz (einfache Montage)



	Beckengröße, GN-Format	Anzahl Wärmequellen	Inklusive	Anschlusswert	Maße	Gewicht	Art.-Nr.	UVP*	GTIN
I2WL550 1/1	1/1 GN	2	1 GN-Behälter 1/1 GN	0,55 kW 230 V 50 Hz	B 510 mm T 345 mm H 550 mm	2,4 kg	114266	121,- €	4015613675831
I3WL820 2/1 GN	2/1 GN	3	-	0,825 kW 230 V 50 Hz	B 810 mm T 340 mm H 610 mm	2,1 kg	114267	123,- €	4015613676326

Zubehör

Infrarotlampe IWL250D-WS

- Gewinde: E27
- Anschlusswert: 0,25 kW | 230 V | 50 Hz
- Maße: B 120 x T 120 x H 142 mm
- Gewicht: 0,1 kg
- GTIN: 4015613717135



114258

UVP* 9,- €

Wärmebrücke IHR1000 1/1

A114001

UVP* 245,- €

GTIN 4015613432526



- Beckengröße, GN-Format
- Tiefe GN-Behälter max.
- Art der Wärmequelle
- Anzahl Heizröhren
- Leistung je Heizröhre
- Temperaturbereich
- Inklusive

1/1 GN
50 mm
Infrarot-Heizröhre(n)
1
0,9 kW
22 °C bis 53 °C
1 GN-Behälter 1/1 GN, 65 mm tief, Edelstahl
1 Lochblech
1 kW | 230 V | 50 Hz
B 335 x T 570 x H 505 mm
8,3 kg

- Anschlusswert
- Maße
- Gewicht

Wärmebrücke IHR650 1/1 GN

114265

UVP* 598,- €

GTIN 4015613670775



- Beckengröße, GN-Format
- Tiefe GN-Behälter max.
- Anzahl Wärmequellen
- Art der Wärmequelle
- Leistung je Wärmequelle
- Hustenschutz
- Ausführung
- Wichtiger Hinweis
- Anschlusswert
- Maße
- Gewicht

1/1 GN
40 mm
1
Infrarot-Heizröhre(n)
0,65 kW
Ja
Ausgelegt für GN-Becken / GN-Schale
Lieferung ohne GN-Behälter
0,65 kW | 230 V | 50/60 Hz
B 775 x T 430 x H 457 mm
9 kg

Wärmebrücke I1WL400



- Oberflächenmaterial Warmhalteplatte
- Art der Wärmequelle
- Leistung je Wärmequelle
- Temperaturbereich
- Wärmequellen getrennt schaltbar
- Hustenschutz

Glas-Keramik
Infrarotlampe(n)
0,25 kW
30 °C bis 85 °C
Ja
Ja



- ▶ 2 Infrarotlampen, getrennt regelbar
- ▶ 2 Glas-Keramik-Warmhalteplatten, getrennt regelbar

	Anzahl Heizzonen	Anzahl Wärmequellen	Lichte Höhe	Anschlusswert	Maße	Gewicht	Art.-Nr.	UVP*	GTIN
I1WL400	1	1	230 mm	0,4 kW 230 V 50-60 Hz	B 380 mm T 555 mm H 560 mm	7,5 kg	114263	245,- €	4015613655376
I2WL800	2	2	300 mm	0,8 kW 230 V 50-60 Hz	B 740 mm T 565 mm H 570 mm	14 kg	114272	412,- €	4015613692272

Wärmebrücke TR I2WL950



- Anzahl Heizzonen
- Art der Wärmequelle
- Temperaturbereich
- Wärmequellen getrennt schaltbar
- Hustenschutz
- Lichte Höhe

1
Infrarotlampe(n)
30 °C bis 90 °C
Ja
Ja
490 mm



	Anzahl Wärmequellen	Anschlusswert	Maße	Gewicht	Art.-Nr.	UVP*	GTIN
TR I2WL950	2	0,95 kW 230 V 50 Hz	B 850 mm T 650 mm H 800 mm	19 kg	A114245	729,- €	4015613389684
TR I3WL1350	3	1,35 kW 230 V 50 Hz	B 1.270 mm T 650 mm H 800 mm	28 kg	A114250	898,- €	4015613389691

Zubehör

Infrarotlampe IWL250D-W

- Ausführung: Infrarot, Philips Incandescent 230-250 V BR125, Farbe Glas: Klar
- Gewinde: E27
- Anschlusswert: 0,25 kW | 230 V | 50 Hz
- Maße: B 125 x T 125 x H 173 mm
- Gewicht: 0,1 kg
- GTIN: 4015613715131



114277

UVP* 16,50 €

Infrarotlampe IWL250D

- Ausführung: Infrarot, Philips Incandescent 230-250 V BR125
- Gewinde: E27
- Anschlusswert: 0,25 kW | 230 V | 50 Hz
- Maße: B 125 x T 125 x H 180 mm
- Gewicht: 0,12 kg
- GTIN: 4015613692562



114271

UVP* 16,50 €

Wärmebrücke IHR650



Infrarot-Wärmebrücke – variabel, als Standgerät oder Deckenabhängung

- Art der Wärmequelle
 - Anzahl Heizröhren
 - Ausführung
 - Lichte Höhe
 - Eigenschaften
 - Nicht im Lieferumfang enthalten
 - Anschlusswert
- Infrarot-Heizröhre(n)
1
Montagefähig
360 mm
Vorbereitet für die Montage von Füßen oder einer Kette
Füße, Kette
230 V | 50/60 Hz



► Vorbereitet für die Montage von Füßen oder einer Kette

	Leistung Heizröhre	Anschlusswert	Maße	Gewicht	Art.-Nr.	UVP*	GTIN
IHR650	0,65 kW	0,65 kW	B 760 x T 225 x H 65 mm	2,8 kg	114001	207,- €	4015613451749
IHR800	0,8 kW	0,8 kW	B 920 x T 225 x H 65 mm	3,3 kg	114002	227,- €	4015613452142
IHR950	0,95 kW	0,95 kW	B 1.070 x T 225 x H 65 mm	3,6 kg	114003	247,- €	4015613452159
IHR1100	1,1 kW	1,1 kW	B 1.220 x T 225 x H 65 mm	4 kg	114005	272,- €	4015613466538
IHR1250	1,25 kW	1,25 kW	B 1.370 x T 225 x H 65 mm	4,3 kg	114004	282,- €	4015613452166
IHR1730	1,73 kW	1,73 kW	B 1.830 x T 225 x H 65 mm	5,6 kg	114006	339,- €	4015613466545

Zubehör

Fuß zu Wärmebrücke, paar

- Maße: B 270 x T 25 x H 425 mm
- Gewicht: 0,72 kg
- GTIN: 4015613452258



114000

UVP* 74,- €

Wärmebrücke WBS800 I1HR



- Art der Wärmequelle
- Leistung je Heizröhre
- Lichte Höhe
- Eigenschaften
- Anschlusswert

Infrarot-Heizröhre(n)
0,2 kW
290 mm
30 - 40 mm allseitig abgekantet
Stellfüße aus Vierkantrohr 25 x 25 mm
230 V | 50/60 Hz

	Anzahl Heizröhren	Anschlusswert	Maße	Gewicht	Art.-Nr.	UVP*	GTIN
WBS800 I1HR	1	0,2 kW	B 800 x T 300 x H 400 mm	8 kg	112081	598,- €	4015613656311
WBS1000 I2HR	2	0,4 kW	B 1.000 x T 300 x H 400 mm	9 kg	112101	649,- €	4015613656328
WBS1200 I3HR	3	0,6 kW	B 1.200 x T 300 x H 400 mm	11 kg	112122	749,- €	4015613656335
WBS1400 I3HR	3	0,6 kW	B 1.400 x T 300 x H 400 mm	12 kg	112141	779,- €	4015613650197
WBS1600 I3HR	3	0,6 kW	B 1.600 x T 300 x H 400 mm	14 kg	112161	798,- €	4015613656342
WBS1800 I4HR	4	0,8 kW	B 1.800 x T 300 x H 400 mm	17 kg	112181	929,- €	4015613656359
WBS2000 I4HR	4	0,8 kW	B 2.000 x T 300 x H 400 mm	18 kg	112201	979,- €	4015613656366

Rechaud 5



- Material
- Material Warmhalteplatte
- Maße Stellfläche
- Griff-Eigenschaften
- Temperaturregelung

Aluminium
Aluminium
B 280 x T 165 mm
Gummiert
Stufenlos

Warmhalte-
platten

Anschlusswert

Maße

Gewicht

Art.-Nr.

UVP*

GTIN

	Warmhalte- platten	Anschlusswert	Maße	Gewicht	Art.-Nr.	UVP*	GTIN
Rechaud 5	5	0,85 kW 230 V 50/60 Hz	B 380 x T 250 x H 320 mm	15,4 kg	120803	549,- €	4015613612553
Rechaud 8	8	1,25 kW 230 V 50/60 Hz	B 380 x T 250 x H 447 mm	22,3 kg	120802	789,- €	4015613509815

Ersatzplatte Rechaud

- Maße Stellfläche: B 280 x T 165 mm
- Maße: B 280 x T 165 x H 10 mm
- Gewicht: 1,93 kg
- GTIN: 4015613658100



120806

UVP* 79,- €



Warmhalteplatte WP1200

A114365

UVP* 57,- €

GTIN 4015613687254



- Maße Stellfläche
- Aufheizzeit
- Warmhaltezeit max.
- Überhitzungsschutz
- Eigenschaften

B 600 x T 200 mm
7 Minuten (100 °C)
37 Min.
Ja
Warmhalteplatte wird bei Stromanschluss automatisch auf maximal 100 °C erhitzt
Kabelsatz abnehmbar
1,2 kW | 230 V | 50/60 Hz
B 730 x T 215 x H 62 mm
4 kg



- Anschlusswert
- Maße
- Gewicht

Warmhalteplatte WP150 1/1



- Material Warmhalteplatte
- Temperaturbereich
- Überhitzungsschutz
- Nicht im Lieferumfang enthalten

Glas
30 °C bis 95 °C
Ja
GN-Behälter



Gastronorm

Anschlusswert

Maße

Gewicht

Art.-Nr.

UVP*

GTIN

	Gastronorm	Anschlusswert	Maße	Gewicht	Art.-Nr.	UVP*	GTIN
WP150 1/1	1/1 GN	0,15 kW 230 V 50/60 Hz	B 570 x T 335 x H 40 mm	3,4 kg	114356	129,- €	4015613416755
WP300 2/1	2/1 GN	0,3 kW 230 V 50/60 Hz	B 670 x T 550 x H 40 mm	5,9 kg	114357	175,- €	4015613416762

Warmhalteplatte WP250



- Temperaturbereich
- Überhitzungsschutz
- Anschlusswert

35 °C bis 95 °C
Ja
230 V | 50/60 Hz



Maße Stellfläche

Anschlusswert

Maße

Gewicht

Art.-Nr.

UVP*

GTIN

	Maße Stellfläche	Anschlusswert	Maße	Gewicht	Art.-Nr.	UVP*	GTIN
WP250	B 500 x T 377 mm	0,25 kW	B 500 x T 375 x H 64 mm	5 kg	114360	132,- €	4015613504957
WP450	B 909 x T 477 mm	0,45 kW	B 900 x T 450 x H 64 mm	13,2 kg	114361	192,- €	4015613504964
WP600	B 1000 x T 527 mm	0,6 kW	B 1.000 x T 500 x H 64 mm	16 kg	114362	235,- €	4015613504971

Warmhalteplatten



Induktionswarmhalteplatte IW10

114366

UVP* 149,- €

GTIN 4015613714806



• Material Kochfläche

Glas

• Maße Glasfeld

B 460 x T 315 mm



• Leistung max.

1000 W

• Anzahl Temperurstufen

11



• Temperaturbereich

50 °C bis 100 °C

• Intervalle Temperatureinstellung

5 °C

• Überhitzungsschutz

Ja

• Eigenschaften

Tragegriffe, seitlich

Signalton bei fehlendem Kochgeschirr

• Anschlusswert

1 kW | 230 V | 50 Hz

• Maße

B 530 x T 335 x H 62 mm

• Gewicht

5,61 kg



Induktionswarmhalteplatte IW10-EB

114367

UVP* 162,- €

GTIN 4015613715704



• Material Kochfläche

Glas

• Maße Glasfeld

B 455 x T 310 mm



• Leistung max.

1000 W

• Anzahl Temperurstufen

13



• Temperaturbereich

40 °C bis 100 °C

• Intervalle Temperatureinstellung

5 °C

• Überhitzungsschutz

Ja

• Einbaufähig

Ja

• Anschlusswert

1 kW | 230 V | 50 Hz

• Maße

B 490 x T 345 x H 67 mm

• Gewicht

5,4 kg



Induktionswarmhalteplatte IW10-EBBF

105996

UVP* 198,- €

GTIN 4015613715421



• Material Kochfläche

Glas

• Durchmesser Warmhaltestelle(n)

280 mm



• Leistung max.

1000 W

• Anzahl Temperurstufen

6



• Temperaturbereich

50 °C bis 100 °C

• Intervalle Temperatureinstellung

10 °C

• Überhitzungsschutz

Ja

• Einbaufähig

Ja

• Eigenschaften

Separates Bedienfeld, Kabellänge: 0,75 m

3 Geräte in 1 Stromkreis in Reihe schaltbar

Auch als Aufwärmgerät nutzbar

• Anschlusswert

1 kW | 230 V | 50 Hz

• Maße

B 320 x T 370 x H 80 mm

• Gewicht

3,5 kg



Tellerwärmer T12

A120814

UVP* 91,- €

GTIN 4015613687285



- Aufnahmefähigkeit Teller
- Durchmesser Teller max.
- Temperaturbereich bis
- Anschlusswert
- Maße
- Gewicht

12
280 mm
65 °C
0,3 kW | 230 V | 50 Hz
B 320 x T 250 x H 105 mm
2,9 kg

Tellerwärmer f. 30-40 Teller, CNS

103069

UVP* 609,- €

GTIN 4015613475592



- Aufnahmefähigkeit Teller
- Durchmesser Teller max.
- Temperaturbereich
- Tür-Art
- Anschlusswert
- Maße
- Gewicht

30 - 40
320 mm
30 °C bis 80 °C
Drehtür
0,6 kW | 230 V | 50 Hz
B 465 x T 465 x H 565 mm
22,4 kg

Tellerspender, elektrisch beheizt

103065

UVP* 1.439,- €

GTIN 4015613437774



- Durchmesser Teller max.
- Aufnahmefähigkeit Teller
- Anzahl Warmhalteplatten
- Temperaturbereich
- Lenkrollen
- Inklusive
- Anschlusswert
- Maße
- Gewicht

300 mm
2 x 50
Max. 2 x 32 kg
2
30 °C bis 110 °C
4 Lenkrollen, 2 feststellbar
2 Deckel, Kunststoff
2 kW | 230 V | 50 Hz
B 435 x T 820 x H 1.025 mm
54 kg

Wärmeschrank, 1T, 25-30 Teller



- Durchmesser Teller max.
- Temperaturbereich
- Tür-Art
- Türanschlag wechselbar
- Anzahl Zwischenböden
- Zwischenböden höhenverstellbar

320 mm
30 °C bis 85 °C
Flügeltür(en)
Nein
1
Ja



Aufnahme-
fähigkeit
Teller

Anzahl
Türen

Anschlusswert

Maße

Gewicht

Art.-Nr.

UVP*

GTIN

	Aufnahme- fähigkeit Teller	Anzahl Türen	Anschlusswert	Maße	Gewicht	Art.-Nr.	UVP*	GTIN
Wärmeschrank, 1T, 25-30 Teller	25 - 30	1	0,4 kW 230 V 50 Hz	B 400 mm T 460 mm H 550 mm	21,2 kg	103064	329,- €	4015613405704
Wärmeschrank, 1T, 55-60 Teller	55 - 60	1	0,75 kW 230 V 50 Hz	B 450 mm T 495 mm H 855 mm	32,2 kg	103063	398,- €	4015613398594
Wärmeschrank, 2T, 110-120 Teller	110 - 120	2	1,2 kW 230 V 50 Hz	B 750 mm T 495 mm H 855 mm	46 kg	103122	669,- €	4015613398600

Tassenwärmer T160

103048

UVP* 129,- €

GTIN 4015613672250



- Material Aluminium
Kunststoff
- Aufnahmefähigkeit Tassen max. 16
- Durchmesser Tassen max. 90 mm
- Maße Tassenschacht Ø 95 mm | Höhe: 300 mm
- Temperaturbereich 47 °C bis 52 °C
- Anschlusswert 0,11 kW | 230 V | 50/60 Hz
- Maße B 290 x T 210 x H 350 mm
- Gewicht 2,2 kg

Tassenwärmer 48 Tassen, CNS

103067

UVP* 365,- €

GTIN 4015613469218



- Material Aluminium
- Aufnahmefähigkeit Tassen max. 48
- Durchmesser Tassen max. 90 mm
- Maße Tassenschacht Ø 95 mm | Höhe: 300 mm
- Temperaturbereich 30 °C bis 45 °C
- Eigenschaften 4 Behälter für Teelöffel, abnehmbar
Mit drehbarem Sockel
- Anschlusswert 0,2 kW | 230 V | 50 Hz
- Maße B 360 x T 360 x H 415 mm
- Gewicht 7,5 kg

Tassenwärmer TA720

103076

UVP* 392,- €

GTIN 4015613708867



- Aufnahmefähigkeit Tassen max. 72
- Temperaturbereich bis 60 °C
- Sicherheitsthermostat Ja
- Höhe Innen, je 175 mm
- Eigenschaften Mit Abstellfläche, Maße: B 250 x T 250 mm
- Anschlusswert 0,14 kW | 230 V | 50/60 Hz
- Maße B 320 x T 345 x H 550 mm
- Gewicht 10,7 kg

Tassenwärmer TA1440

103079

UVP* 798,- €

GTIN 4015613756837



- Aufnahmefähigkeit Tassen max. 144
- Temperaturbereich 30 °C bis 60 °C
- Sicherheitsthermostat Ja
- Höhe Innen, je 180 mm
- Maße Stellfläche B 285 x T 335 mm
- Anschlusswert 0,3 kW | 230 V | 50 Hz
- Maße B 300 x T 415 x H 540 mm
- Gewicht 14,2 kg

Buffet-System



Buffet-System Set GLS4

- Material: Holz, Lackiert (lebensmittelecht), Glas
- Farbe: Buche natur
- Ausführung:
Modul mit 4 Glasschalen
Ausschnitt: 1/1 GN, einfaches Stecksystem
- Set bestehend aus:
2 Glasschalen, Ø 12 cm, Inhalt: 0,3 Liter
2 Glasschalen, Ø 20 cm, Inhalt: 1,5 Liter
1 Aufsatz für 4 Glasschalen
2 Basisrahmen
1 Abschlussrahmen
- Maße: B 580 x T 405 x H 198 mm
- Gewicht: 7,8 kg
- GTIN: 4015613746937

500730

UVP* 429,- €



Buffet-System Set GLS6

- Material: Holz, Lackiert (lebensmittelecht), Glas
- Farbe: Buche natur
- Ausführung:
Modul mit 6 Glasschalen
Ausschnitt: 1/1 GN, Einfaches Stecksystem
- Set bestehend aus:
6 Glasschalen, Ø 14 cm, Inhalt: 0,5 Liter
1 Aufsatz für 6 Glasschalen
1 Basisrahmen
1 Abschlussrahmen
- Maße: B 581 x T 407 x H 124 mm
- Gewicht: 6 kg
- GTIN: 4015613746944

500731

UVP* 325,- €



Buffet-System Set BK04

- Material: Holz, Lackiert (lebensmittelecht), Edelstahl
- Farbe: Buche natur
- Ausführung:
Modul mit 4 Besteckköchern
Ausschnitt: 1/1 GN, einfaches Stecksystem
- Set bestehend aus:
4 Besteckköcher, Ø 11,5 cm
1 Aufsatz für 4 Besteckköcher
2 Basisrahmen
1 Abschlussrahmen
- Maße: B 580 x T 406 x H 171 mm
- Gewicht: 6,95 kg
- GTIN: 4015613746951

500732

UVP* 449,- €



Buffet-System Set KC4

- Material: Holz, Lackiert (lebensmittelecht), Polypropylen, Edelstahl
- Farbe: Buche natur
- Ausführung:
Modul mit 4 Karaffen für Cerealien
Ausschnitt: 1/1 GN, einfaches Stecksystem
- Set bestehend aus:
4 Karaffen, Inhalt: 1,95 Liter
1 Aufsatz für 4 Karaffen
1 Basisrahmen
1 Abschlussrahmen
- Maße: B 580 x T 405 x H 281 mm
- Gewicht: 6,07 kg
- GTIN: 4015613746968

500733

UVP* 498,- €



Buffet-System Set BRK1/1

- Material: Holz, Lackiert (lebensmittelecht), Kunststoff
- Farbe: Buche natur
- Ausführung:
Modul mit Brotkorb und Abdeckhaube
Ausschnitt: 1/1 GN, einfaches Stecksystem
- Set bestehend aus:
1 Brotkorb 1/1 GN
1 Abdeckhaube
1 Basisrahmen
1 Abschlussrahmen
- Maße: B 580 x T 405 x H 180 mm
- Gewicht: 4,25 kg
- GTIN: 4015613746975

500734

UVP* 329,- €



Buffet-System Set SHB1/1

- Material: Holz, Lackiert (lebensmittelecht), Edelstahl
- Farbe: Buche natur
- Ausführung:
Modul mit Schneidbrett und Krümelschale
Ausschnitt: 1/1 GN, einfaches Stecksystem
- Set bestehend aus:
1 Schneidbrett 1/1 G
1 Krümelschale 1/1 GN
1 Basisrahmen
1 Abschlussrahmen
- Maße: B 580 x T 407 x H 119 mm
- Gewicht: 5,9 kg
- GTIN: 4015613746982

500735

UVP* 279,- €



Buffet-System Set BKA4

- Material: Holz, Lackiert (lebensmittelecht)
- Farbe: Buche natur
- Ausführung: Modul mit Besteckkasten
Ausschnitt: 1/1 GN, einfaches Stecksystem
- Set bestehend aus:
1 Besteckkasten, 4-geteilt
1 Basisrahmen
1 Abschlussrahmen
- Maße: B 580 x T 406 x H 96 mm
- Gewicht: 4,64 kg
- GTIN: 4015613746999

500736

UVP* 289,- €



Buffet-System Set KP1/1

- Material: Holz, Lackiert (lebensmittelecht), Edelstahl, Kunststoff, Polyethylen, Styropor
- Farbe: Buche natur
- Ausführung: Modul mit Kühlplatte 1/1 GN und Rolltop-Deckel
Ausschnitt: 1/1 GN, einfaches Stecksystem
- Set bestehend aus:
1 GN-Behälter 1/1 GN, Edelstahl
1 Kühlakku
1 Rolltop-Deckel (BPA-frei)
1 Thermoplatte, 2 Basisrahmen
1 Abschlussrahmen
- Maße: B 580 x T 405 x H 330 mm
- Gewicht: 10,8 kg
- GTIN: 4015613747002

500737

UVP* 635,- €



Buffet-System Set CD3-1/3

- Material: Holz, Lackiert (lebensmittelecht), Edelstahl
- Farbe: Buche natur
- Ausführung: Modul mit Chafing-Dish und Rolltop-Deckel, beheizt
Ausschnitt: 1/1 GN, einfaches Stecksystem
- Set bestehend aus:
3 GN-Behälter 1/3 GN, Edelstahl
1 Wasserbad
1 Heizung, 0,38 kW, mit Netzstecker
1 Rolltop-Deckel, Edelstahl
1 Thermoplatte
1 Silikonfolie
3 Basisrahmen
1 Abschlussrahmen
- Anschlusswert: 0,38 kW | 230 V | 50/60 Hz
- Maße: B 580 x T 405 x H 410 mm
- Gewicht: 13,8 kg
- GTIN: 4015613747019

500738

UVP* 998,- €

Zubehör

Basisrahmen Buffet-System

- Material: Holz, Lackiert (lebensmittelecht)
- Farbe: Buche natur
- Ausführung: Ausschnitt: 1/1 GN
- Maße: B 580 x T 405 x H 70 mm
- Gewicht: 1,71 kg
- GTIN: 4015613747026



500739

UVP* 105,- €

Abschlussrahmen Buffet-System

- Material: Holz, Lackiert (lebensmittelecht)
- Farbe: Buche natur
- Modul-Art: Abschlussrahmen, Standard
- Ausführung: Ausschnitt: 1/1 GN
- Maße: B 580 x T 405 x H 24 mm
- Gewicht: 1,22 kg
- GTIN: 4015613747033



500740

UVP* 92,- €

Abschlussrahmen Buffet-System CD

- Material: Holz, Lackiert (lebensmittelecht)
- Farbe: Buche natur
- Modul-Art: Abschlussrahmen, Buffet-System Set CD3-1/3
- Ausführung: Ausschnitt: 1/1 GN
- Maße: B 580 x T 405 x H 24 mm
- Gewicht: 1,08 kg
- GTIN: 4015613747040



500741

UVP* 92,- €



Zubehör

Thermoplatte Buffet-System

- Material: Styropor
- Ausführung: Stopperkante, vorne und hinten
- Maße: B 532 x T 358 x H 30 mm
- Gewicht: 0,19 kg
- GTIN: 4015613747057



500742

UVP* 52,- €

Kühlakku Buffet-System

- Material: Polyethylen
- Ausführung: Vollständige Kühlgel-Füllung ohne Hohlraum, mit Tragegriff und Einschubkanten, Spülmaschinengeeignet bis 85 °C (über 2 Stunden)
- Maße: B 530 x T 323 x H 31 mm
- Gewicht: 3,89 kg
- GTIN: 4015613747064



500743

UVP* 125,- €

Silikonfolie Buffet-System

- Material: Glasfibergewebe, Silikonbeschichtet
- Ausführung: Temperaturbeständig von -40 °C bis 300 °C, Antihafteig
- Maße: B 520 x T 314 x H 2 mm
- Gewicht: 0,12 kg
- GTIN: 4015613747071



500744

UVP* 36,- €

Rolltop-Deckel T Buffet-System

- Material: Kunststoff
- Ausführung: Maße Öffnung: B 495 x H 165 mm
- Ausgelegt für: Buffet-System Set KP1/1, alle gängigen GN-Behälter 1/1 GN
- BPA-frei: Ja, 0,01 mg/kg
- Maße: B 350 x T 537 x H 165 mm
- Gewicht: 1,37 kg
- GTIN: 4015613758152



500750

UVP* 135,- €

Karaffe 1,95L Buffet-System

- Material: Polypropylen, Edelstahl
- Inhalt: 1,95 Liter
- Ausgelegt für: Cerealien
- Ausführung: Mit schwenkbarem Edelstahl-Deckel
- Maße: B 107 x T 153 x H 280 mm
- Gewicht: 0,33 kg
- GTIN: 4015613747088



500745

UVP* 47,- €

Glasschale 120 Buffet-System

- Inhalt: 0,3 Liter
- Durchmesser: 12 cm
- Maße: B 120 x T 120 x H 53 mm
- Gewicht: 0,22 kg
- GTIN: 4015613747095



500746

UVP* 2,- €

Glasschale 140 Buffet-System

- Inhalt: 0,5 Liter
- Durchmesser: 14 cm
- Maße: B 138 x T 138 x H 62 mm
- Gewicht: 0,31 kg
- GTIN: 4015613751023



500749

UVP* 2,50 €

Glasschale 200 Buffet-System

- Inhalt: 1,5 Liter
- Durchmesser: 20 cm
- Maße: B 200 x T 200 x H 87 mm
- Gewicht: 0,79 kg
- GTIN: 4015613747101



500747

UVP* 4,90 €

Besteckköcher Buffet-System

- Material: Edelstahl
- Durchmesser: 11,5 cm
- Maße: B 115 x T 115 x H 137 mm
- Gewicht: 0,14 kg
- GTIN: 4015613747118



500748

UVP* 11,- €

GN-Behälter, 1/1, T20

- Material: CNS 18/10
- Gastronorm: 1/1 GN
- Tiefe Behälter: 20 mm
- Maße: B 530 x T 325 x H 20 mm
- Gewicht: 0,9 kg
- GTIN: 4016098166722



A121025

UVP* 14,- €

GN-Behälter, 1/1 GN,T20, Basic Line

- Material: Chromnickelstahl
- Gastronorm: 1/1 GN
- Tiefe Behälter: 20 mm
- Maße: B 530 x T 325 x H 20 mm
- Gewicht: 0,25 kg
- GTIN: 4015613695556



711020

UVP* 9,25 €

GN-Behälter, 1/3GN,T100, Basic Line

- Material: Chromnickelstahl
- Gastronorm: 1/3 GN
- Tiefe Behälter: 100 mm
- Maße: B 325 x T 176 x H 100 mm
- Gewicht: 0,3 kg
- GTIN: 4015613695785



713100

UVP* 9,25 €

Buffetvitrinen



Buffetvitrine "Klein", Kunststoff



- Material
- Farbe
- Bedienung
- Haube

Kunststoff
 Weiß
 Beidseitig
 Abnehmbar
 Plexiglas



	Anzahl Ebenen	Maße	Gewicht	Art.-Nr.	UVP*	GTIN
Buffetvitrine "Klein", Kunststoff	1	B 390 x T 260 x H 170 mm	1 kg	A500403	29,- €	4015613285702
Buffetvitrine "Groß", Kunststoff	1	B 470 x T 315 x H 195 mm	1,7 kg	A500404	53,- €	4015613285719
Buffetvitrine doppelt, Kunststoff	2	B 470 x T 315 x H 415 mm	3,1 kg	A500405	92,- €	4015613285726

Buffetvitrine 5400 2E-K

700356

UVP* 212,- €

GTIN 4015613688954



- Bedienung
- Eigenschaften

- Maße
- Gewicht

Beidseitig
 Maße Türausschnitt:
 Unten B 540 x H 150 mm,
 oben B 540 x H 120 mm
 Einlegeböden herausnehmbar
 Türen mit Arretierung
 B 550 x T 375 x H 370 mm
 11,6 kg



Buffetvitrine 3850 3E-K

700357

UVP* 359,- €

GTIN 4015613692616



- Bedienung
- Eigenschaften

- Maße
- Gewicht

Rückseitig
Maße Tür: B 400 x H 600 mm
Einlegeböden herausnehmbar
Tür mit Arretierung
B 405 x T 335 x H 620 mm
17,2 kg



Buffetvitrine 70L

700355

UVP* 298,- €

GTIN 4015613667614



- Material
- Bedienung
- Eigenschaften
- Maße
- Gewicht

Glas
Plexiglas
Rückseitig
Einschübe fest montiert
B 360 x T 600 x H 515 mm
13,2 kg



Cerealienspender, 1-fach



- Material
- Höhe der Schalen, max.
- Eigenschaften
- Nicht im Lieferumfang enthalten

Kunststoff
Stahlblech
Lackiert
75 mm
Behälter kratzfest
Geeignet zur Wandmontage
Befestigungsmaterial



	Anzahl Spender	Inhalt	Maße	Gewicht	Art.-Nr.	UVP*	GTIN
Cerealienspender, 1-fach	1	3,5 Liter	B 180 mm T 170 mm H 395 mm	1,8 kg	500377	57,- €	4015613527260
Cerealienspender, 2-fach	2	2 x 3,5 Liter	B 360 mm T 170 mm H 395 mm	3,7 kg	500378	105,- €	4015613531793
Cerealienspender, 3-fach	3	3 x 3,5 Liter	B 540 mm T 170 mm H 395 mm	5,6 kg	500379	162,- €	4015613635675



KÜHLTECHNIK

Das nennt man wohl coole Vielfalt:
Von Großgeräten wie Kühlschränken und -truhen,
Kuchenvitrinen, Wandkühlregalen bis hin zu
Eiswürfel- und Eisflockenbereitern gibt es hier
alles zur sicheren Aufbewahrung und Frischhaltung.

Mini-Kühltisch 900T2

110156

UVP* 1.169,- €

GTIN 4015613655802



	• Anzahl Schränke	2
	• Norm-Format Schränke	1/1 GN
	• Maße Schrank	B 428 x T 497 x H 590 mm
	• Kühlung	Umluft
	• Inhalt	260 Liter
	• Temperaturbereich	0 °C bis 10 °C
	• Klimaklasse	4
	• Energieverbrauch	927 kWh / Jahr
	• Energieeffizienzklasse	C (EU Nr. 2015 / 1094)
	• Türanschlag	Links / Rechts
	• Inklusive	2 Roste (B 328 x T 573 mm)
	• Anschlusswert	0,204 kW 230 V 50 Hz
	• Maße	B 900 x T 700 x H 870 mm
	• Gewicht	60,2 kg

Mini-Kühltisch 900T1S2

110157

UVP* 1.679,- €

GTIN 4015613651552



	• Anzahl Schränke	1
	• Norm-Format Schränke	1/1 GN
	• Maße Schrank	B 428 x T 497 x H 590 mm
	• Anzahl Schubladen	2
	• Maße Schublade	B 304 x T 515 x H 140 mm
	• Kühlung	Umluft
	• Inhalt	260 Liter
	• Temperaturbereich	0 °C bis 10 °C
	• Klimaklasse	4
	• Energieverbrauch	986 kWh / Jahr
	• Energieeffizienzklasse	C (EU Nr. 2015 / 1094)
	• Türanschlag	Links
	• Inklusive	1 Rost (B 328 x T 573 mm)
	• Anschlusswert	0,204 kW 230 V 50 Hz
	• Maße	B 900 x T 700 x H 870 mm
	• Gewicht	68 kg

Vorbereitungskühltisch 900T2

200259

UVP* 1.309,- €

GTIN 4015613655796
















	• Aufsatz mit Deckel	Ja
	• Aufnahmefähigkeit GN	5 x 1/6 GN
	• Tiefe GN-Behälter max.	150 mm
	• Anzahl Schränke	2
	• Norm-Format Schränke	1/1 GN
	• Maße Schrank	B 428 x T 497 x H 590 mm
	• Kühlung	Umluft
	• Inhalt	260 Liter
	• Temperaturbereich	0 °C bis 10 °C
	• Klimaklasse	N
	• Türanschlag	Links / Rechts
	• Inklusive	5 Stege: Länge 174 mm, Breite 25 mm
	• Nicht im Lieferumfang enthalten	GN-Behälter
	• Anschlusswert	0,204 kW 230 V 50 Hz
	• Maße	B 900 x T 700 x H 990 mm
	• Gewicht	62 kg

Kühltische



Kühltisch T2



















-  • Anzahl Schränke 2
-  • Maße Schrank B 335 x T 570 x H 554 mm
-  • Anzahl Einschübe 1
-  • Kühlung Umluft
-  • Temperaturbereich 0 °C bis 10 °C
-  • Klimaklasse 4
-  • Energieverbrauch 752 kWh / Jahr
-  • Energieeffizienzklasse B (EU Nr. 2015 / 1094)
-  • Türanschlag wechselbar Ja
-  • Inklusive 2 Roste (B 325 x T 530 x H 10 mm)
-  • Auf Anfrage lieferbar Kühltisch mit Lenkrollen
-  • Anschlusswert 0,35 kW | 230 V | 50 Hz
-  • Maße B 1.342 x T 700 x H 850 mm

	Aufkantung	Gewicht	Art.-Nr.	UVP*	GTIN
Kühltisch T2	-	95 kg	110851	2.019,- €	4015613738208
Kühltisch T2 MA	50 mm	96 kg	110851MA	2.059,- €	4015613738260

Kühltisch S2T1-150














-  • Anzahl Schränke 1
-  • Maße Schrank B 335 x T 570 x H 554 mm
-  • Anzahl Einschübe 1
-  • Anzahl Schubladen 2
-  • Norm-Format Schubladen 1/1 GN
-  • Tiefe GN-Behälter max. 150 mm
-  • Kühlung Umluft
-  • Temperaturbereich 0 °C bis 10 °C
-  • Klimaklasse 4
-  • Energieverbrauch 752 kWh / Jahr
-  • Energieeffizienzklasse C (EU Nr. 2015 / 1094)
-  • Türanschlag wechselbar Ja
-  • Inklusive 1 Rost (B 325 x T 530 x H 10 mm)
-  • Auf Anfrage lieferbar Kühltisch mit Lenkrollen
-  • Anschlusswert 0,35 kW | 230 V | 50 Hz
-  • Maße B 1.342 x T 700 x H 850 mm

	Aufkantung	Gewicht	Art.-Nr.	UVP*	GTIN
Kühltisch S2T1-150	-	104 kg	110852	2.459,- €	4015613738314
Kühltisch S2T1-150 MA	50 mm	105 kg	110852MA	2.498,- €	4015613738352

Kühltisch S4-150














-  • Anzahl Schubladen 4
-  • Norm-Format Schubladen 1/1 GN
-  • Tiefe GN-Behälter max. 3 x 150 mm, 1 x 100 mm
-  • Kühlung Umluft
-  • Temperaturbereich 0 °C bis 10 °C
-  • Klimaklasse 4
-  • Energieverbrauch 752 kWh / Jahr
-  • Energieeffizienzklasse C (EU Nr. 2015 / 1094)
-  • Auf Anfrage lieferbar Kühltisch mit Lenkrollen
-  • Anschlusswert 0,35 kW | 230 V | 50 Hz
-  • Maße B 1.342 x T 700 x H 850 mm

	Aufkantung	Gewicht	Art.-Nr.	UVP*	GTIN
Kühltisch S4-150	-	111 kg	110853	2.898,- €	4015613738444
Kühltisch S4-150 MA	50 mm	112 kg	110853MA	2.939,- €	4015613738390

Kühltisch S6-100




-  • Anzahl Schubladen 6
-  • Norm-Format Schubladen 1/1 GN
-  • Tiefe GN-Behälter max. 100 mm
-  • Kühlung Umluft
-  • Temperaturbereich 0 °C bis 10 °C
-  • Klimaklasse 4
-  • Energieverbrauch 1026 kWh / Jahr
-  • Energieeffizienzklasse D (EU Nr. 2015 / 1094)
-  • Auf Anfrage lieferbar Kühltisch mit Lenkrollen
-  • Anschlusswert 0,35 kW | 230 V | 50 Hz
-  • Maße B 1.342 x T 700 x H 850 mm

	Aufkantung	Gewicht	Art.-Nr.	UVP*	GTIN
Kühltisch S6-100	-	131 kg	110854	3.098,- €	4015613738475
Kühltisch S6-100 MA	50 mm	132 kg	110854MA	3.159,- €	4015613738505

Kühltisch T3



















-  • Anzahl Schränke 1
-  • Norm-Format Schränke 1/1 GN
-  • Tiefe GN-Behälter max. 40 mm
-  • Anzahl Einschübe 6
-  • Kühlung Umluft
-  • Temperaturbereich 0 °C bis 10 °C
-  • Klimaklasse 4
-  • Energieverbrauch 931 kWh / Jahr
-  • Energieeffizienzklasse C (EU Nr. 2015 / 1094)
-  • Türanschlag wechselbar Ja
-  • Inklusive 3 Roste (B 325 x T 530 x H 10 mm)
-  • Auf Anfrage lieferbar Kühltisch mit Glastüren
-  • Anschlusswert 0,414 kW | 230 V | 50 Hz
-  • Maße B 1.792 x T 700 x H 850 mm

	Aufkantung	Gewicht	Art.-Nr.	UVP*	GTIN
Kühltisch T3	-	111 kg	110864	2.519,- €	4015613739304
Kühltisch T3 MA	50 mm	112 kg	110864MA	2.579,- €	4015613738840

Kühltisch S2T2-150



















-  • Anzahl Schränke 2
-  • Maße Schrank B 335 x T 570 x H 554 mm
-  • Anzahl Einschübe 1
-  • Anzahl Schubladen 2
-  • Norm-Format Schubladen 1/1 GN
-  • Tiefe GN-Behälter max. 150 mm
-  • Kühlung Umluft
-  • Temperaturbereich 0 °C bis 10 °C
-  • Klimaklasse 4
-  • Energieverbrauch 931 kWh / Jahr
-  • Energieeffizienzklasse C (EU Nr. 2015 / 1094)
-  • Türanschlag wechselbar Ja
-  • Inklusive 2 Roste (B 325 x T 530 x H 10 mm)
-  • Auf Anfrage lieferbar Kühltisch mit Glastüren
Kühltisch mit Lenkrollen
-  • Anschlusswert 0,452 kW | 230 V | 50 Hz
-  • Maße B 1.792 x T 700 x H 850 mm

	Aufkantung	Gewicht	Art.-Nr.	UVP*	GTIN
Kühltisch S2T2-150	-	123 kg	110855	2.779,- €	4015613738512
Kühltisch S2T2-150 MA	50 mm	124 kg	110855MA	2.839,- €	4015613738529

Kühltisch S4T1-150



-  • Anzahl Schränke 1
-  • Maße Schrank B 335 x T 570 x H 554 mm
-  • Anzahl Einschübe 1
-  • Anzahl Schubladen 4
-  • Norm-Format Schubladen 1/1 GN
-  • Tiefe GN-Behälter max. 150 mm
-  • Kühlung Umluft
-  • Temperaturbereich 0 °C bis 10 °C
-  • Klimaklasse 4
-  • Energieverbrauch 931 kWh / Jahr
-  • Energieeffizienzklasse C (EU Nr. 2015 / 1094)
-  • Türanschlag wechselbar Ja
-  • Inklusive 1 Rost (B 325 x T 530 x H 10 mm)
-  • Auf Anfrage lieferbar Kühltisch mit Glastüren
Kühltisch mit Lenkrollen
-  • Anschlusswert 0,452 kW | 230 V | 50 Hz
-  • Maße B 1.792 x T 700 x H 850 mm

	Aufkantung	Gewicht	Art.-Nr.	UVP*	GTIN
Kühltisch S4T1-150	-	133 kg	110856	2.998,- €	4015613738550
Kühltisch S4T1-150 MA	50 mm	134 kg	110856MA	3.059,- €	4015613738581

Zubehör

Edelstahl-Polierspray 500ml DS

- Inhalt / Dose: 500 ml
- Maße: B 70 x T 70 x H 230 mm
- Gewicht: 0,55 kg
- Bestellmengeneinheit: 1 Karton (12 Dosen)
- GTIN: 4015613584454



173031

UVP* 201,60 €

Öl- und Fettlöser F1L

- Inhalt: 12 x 1 Liter
- Ausführung: Flüssig, Hochkonzentrat
- HACCP-konform: Ja
- Wichtiger Hinweis: Ausschließlich in Deutschland und Österreich erhältlich
- Maße: B 80 x T 80 x H 250 mm
- Gewicht: 1 kg
- Bestellmengeneinheit: 1 Karton (12 Flaschen)
- GTIN: 4015613735559



173076

UVP* 125,- €

Kühltisch S6-150



- Anzahl Schubladen 6
- Norm-Format Schubladen 1/1 GN
- Tiefe GN-Behälter max. 5 x 150 mm, 1 x 100 mm
- Kühlung Umluft
- Temperaturbereich 0 °C bis 10 °C
- Klimaklasse 4
- Energieverbrauch 931 kWh / Jahr
- Energieeffizienzklasse C (EU Nr. 2015 / 1094)
- Auf Anfrage lieferbar Kühltisch mit Lenkrollen
- Anschlusswert 0,452 kW | 230 V | 50 Hz
- Maße B 1.792 x T 700 x H 850 mm

	Aufkantung	Gewicht	Art.-Nr.	UVP*	GTIN
Kühltisch S6-150	-	144 kg	110857	3.279,- €	4015613738673
Kühltisch S6-150 MA	50 mm	145 kg	110857MA	3.339,- €	4015613738697

Kühltisch S9-100



- Anzahl Schubladen 9
- Norm-Format Schubladen 1/1 GN
- Tiefe GN-Behälter max. 100 mm
- Kühlung Umluft
- Temperaturbereich 0 °C bis 10 °C
- Klimaklasse 4
- Energieverbrauch 1271 kWh / Jahr
- Energieeffizienzklasse D (EU Nr. 2015 / 1094)
- Auf Anfrage lieferbar Kühltisch mit Lenkrollen
- Anschlusswert 0,452 kW | 230 V | 50 Hz
- Maße B 1.792 x T 700 x H 850 mm

	Aufkantung	Gewicht	Art.-Nr.	UVP*	GTIN
Kühltisch S9-100	-	171 kg	110858	3.579,- €	4015613738741
Kühltisch S9-100 MA	50 mm	172 kg	110858MA	3.639,- €	4015613738765

Unterbau-Kühltisch 1400T1S2

110900

UVP* 2.119,- €

GTIN 4015613650340



- Anzahl Schränke 1
- Norm-Format Schränke 1/1 GN
- Maße Schrank B 388 x T 540 x H 454 mm
- Anzahl Einschübe 3
- Anzahl Schubladen 2
- Norm-Format Schubladen 1/1 GN
- Kühlung Umluft
- Temperaturbereich 0 °C bis 10 °C
- Klimaklasse SN
- Türanschlag Rechts
- Inklusive 1 Rost 1/1 GN
- Anschlusswert 0,507 kW | 230 V | 50 Hz
- Maße B 1.400 x T 682 x H 625 mm
- Gewicht 86 kg

Saladetten



Saladette 438T1

200270

UVP* 839,- €

GTIN 4015613593319



- Aufnahmefähigkeit GN
- Tiefe GN-Behälter max.

1 x 1/1 GN
150 mm



- Mit Schneidbrett (Polyethylen)
- Norm-Format Schränke

Ja



- Maße Schrank
- Inhalt

1/1 GN
B 368 x T 497 x H 590 mm
140 Liter



- Kühlung
- Temperaturbereich
- Klimaklasse
- Türanschlag
- Inklusive

Umluft
0 °C bis 10 °C
N
Rechts
2 Stege: Länge 535 mm, Breite 35 mm
1 Rost 1/1 GN

- Nicht im Lieferumfang enthalten
- Anschlusswert
- Digital-Anzeige
- Maße
- Gewicht

GN-Behälter
0,23 kW | 230 V | 50 Hz
Ja
B 438 x T 700 x H 882 mm
43 kg

Saladette 900T2

200256

UVP* 979,- €

GTIN 4015613655758



- Aufnahmefähigkeit GN
- Tiefe GN-Behälter max.

2 x 1/1 GN + 3 x 1/6 GN
150 mm



- Mit Schneidbrett (Polyethylen)
- Norm-Format Schränke

Ja



- Maße Schrank
- Inhalt

1/1 GN
B 428 x T 497 x H 590 mm
260 Liter



- Kühlung
- Temperaturbereich
- Klimaklasse
- Türanschlag
- Inklusive

Umluft
0 °C bis 10 °C
N
Links / Rechts
2 Stege: Länge 326 mm, Breite 25 mm
2 Stege: Länge 535 mm, Breite 35 mm
4 Stege: Länge 174 mm, Breite 25 mm

- Nicht im Lieferumfang enthalten
- Anschlusswert
- Maße
- Gewicht

GN-Behälter
0,204 kW | 230 V | 50 Hz
B 900 x T 700 x H 870 mm
61,6 kg

Saladette 1365T3

200257

UVP* 1.598,- €

GTIN 4015613655765



- Aufnahmefähigkeit GN
- Tiefe GN-Behälter max.
- Mit Schneidbrett (Polyethylen)
- Norm-Format Schränke
- Maße Schrank
- Inhalt
- Kühlung
- Temperaturbereich
- Klimaklasse
- Türanschlag
- Inklusive

- Nicht im Lieferumfang enthalten
- Anschlusswert
- Maße
- Gewicht

4 x 1/1 GN
150 mm
Ja
1/1 GN
B 428 x T 497 x H 590 mm
390 Liter
Umluft
0 °C bis 10 °C
N
Links / Links / Rechts
3 Stege: Länge 326 mm, Breite 25 mm
3 Stege: Länge 535 mm, Breite 35 mm
4 Stege: Länge 174 mm, Breite 25 mm
GN-Behälter
0,321 kW | 230 V | 50 Hz
B 1.365 x T 700 x H 870 mm
87,2 kg

Saladette 900T2 +GL

200275

UVP* 1.119,- €

GTIN 4015613638522



- Aufnahmefähigkeit GN
- Tiefe GN-Behälter max.
- Mit Schneidbrett (Polyethylen)
- Inhalt
- Kühlung
- Temperaturbereich
- Klimaklasse
- Türanschlag
- Inklusive

- Nicht im Lieferumfang enthalten
- Anschlusswert
- Maße
- Gewicht

2 x 1/1 GN + 3 x 1/6 GN
150 mm
Ja
250 Liter
Umluft
0 °C bis 10 °C
N
Links / Rechts
2 Roste 1/1 GN, Edelstahl
2 Stege: Länge 326 mm, Breite 25 mm
2 Stege: Länge 535 mm, Breite 35 mm
4 Stege: Länge 174 mm, Breite 25 mm
GN-Behälter
0,187 kW | 230 V | 50 Hz
B 900 x T 700 x H 850 mm
57 kg

Glasaufsatz 900T2 +GL

- Nutzhöhe Innen: Unten 230 mm, oben 168 mm
- Anzahl der Zwischenablagen: 1
- Anlieferungszustand: Bausatz (einfache Montage)
- Maße: B 880 x T 540 x H 425 mm
- Gewicht: 25,4 kg
- GTIN: 4015613638515



- ▶ Passend zur Saladette 900T2 +GL
- ▶ Glasaufsatz 900T2 +GL

200274

UVP* 309,- €

Pizza-Saladette 900T2

200258

UVP* 1.219,- €

GTIN 4015613655789



- Aufnahmefähigkeit GN
- Tiefe GN-Behälter max.
- Norm-Format Schränke
- Maße Schrank
- Inhalt
- Kühlung
- Temperaturbereich
- Klimaklasse
- Türanschlag
- Eigenschaften
- Inklusive
- Nicht im Lieferumfang enthalten
- Anschlusswert
- Maße
- Gewicht

5 x 1/6 GN
150 mm
1/1 GN
B 428 x T 497 x H 590 mm
260 Liter
Umluft
0 °C bis 10 °C
N
Links / Rechts
Granit-Arbeitsplatte
4 Stege: Länge 174 mm, Breite 25 mm
GN-Behälter
0,204 kW | 230 V | 50 Hz
B 904 x T 699 x H 1.080 mm
90 kg

Buffetwagen, kalt



Buffetwagen, kalt, 3x 1/1 GN



„Kalte Speisen“ perfekt präsentiert. Der Buffetwagen ist mit der integrierten Beleuchtung, dem Hustenschutz mit Ablagefunktion und Rollen für bequeme Transportmöglichkeiten optimal ausgestattet.



- Material Holz
 - Farbe Teak
 - Tiefe GN-Behälter max. 150 mm
 - Kühlung Statisch
 - Temperaturbereich 2 °C bis 10 °C
 - Hustenschutz Ja
 - Beleuchtung Am Hustenschutz
 - Lenkrollen 4 Lenkrollen, 2 feststellbar
 - Eigenschaften Arbeitsplatte aus Granit Rosa Porrino
Becken aus Edelstahl
GN-Behälter
Bausatz (einfache Montage)
- Nicht im Lieferumfang enthalten
- Anlieferungszustand



	Anzahl Becken	Beckengröße, GN-Format	Anschlusswert	Maße	Gewicht	Art.-Nr.	UVP*	GTIN
3x 1/1 GN	1	3 x 1/1 GN	0,236 kW 230 V 50 Hz	B 1.200 mm T 880 mm H 1.370 mm	112 kg	125508	2.598,- €	4015613745404
4x 1/1 GN	1	4 x 1/1 GN	0,507 kW 230 V 50 Hz	B 1.490 mm T 880 mm H 1.370 mm	152 kg	125515	2.798,- €	4015613745411
6x 1/1 GN	2	6 x 1/1 GN	0,507 kW 230 V 50 Hz	B 2.150 mm T 880 mm H 1.370 mm	197 kg	125524	3.649,- €	4015613745442

Zubehör

Tablettrutsche, 1 Stück, 3x 1/1 GN

- Material: Edelstahl
- Maße: B 1.180 x T 310 x H 130 mm
- Gewicht: 3,1 kg
- GTIN: 4015613570815



125502

UVP* 249,- €

Tablettrutsche, 1 Stück, 4x 1/1 GN

- Material: Edelstahl
- Maße: B 1.500 x T 310 x H 120 mm
- Gewicht: 4 kg
- GTIN: 4015613570846

125503

UVP* 289,- €



Tablettrutsche, 1 Stück, 6x 1/1 GN

- Material: Edelstahl
- Maße: B 2.100 x T 310 x H 120 mm
- Gewicht: 5,9 kg
- GTIN: 4015613570860

125504






UVP* 429,- €

Kühlaufsatzvitrinen für GN-Behälter 150 mm tief



Kühlaufsatzvitrine GL4 5 x 1/4 GN



-  Hygienisch und sauber – Glasaufsatz als Hustenschutz
- 
 - Tiefe GN-Behälter max. 150 mm
 - Ausführung Mit Glasaufsatz
 - Sicherheitsglas Ja
- 
 - Glasaufsatz Ausführung Bedienerseite Offen
 - Kühlung Statisch
- 
 - Temperaturbereich 0 °C bis 10 °C
 - Klimaklasse N
- 
 - Eigenschaften Kälteaggregat mit Kühlwanne
 - Nicht im Lieferumfang enthalten GN-Behälter

Kühlaufsatzvitrine GL4 5 x 1/4 GN

- Aufnahmefähigkeit GN 5 x 1/4 GN
- Maße Glasaufsatz B 1190 x T 330 x H 195 mm
- Inklusive 4 Stege: Länge 181 mm, Breite 25 mm
6 Stege: Länge 264 mm, Breite 25 mm
- Anschlusswert 0,166 kW | 230 V | 50 Hz
- Maße B 1.200 x T 340 x H 425 mm
- Gewicht 36,4 kg
- GTIN 4015613655819

110170

UVP* 729,- €

Kühlaufsatzvitrine GL4 6 x 1/4 GN

- Aufnahmefähigkeit GN 6 x 1/4 GN
- Maße Glasaufsatz B 1390 x T 330 x H 195 mm
- Inklusive 1 Steg: Länge 264 mm, Breite 63 mm
4 Stege: Länge 181 mm, Breite 25 mm
6 Stege: Länge 264 mm, Breite 25 mm
- Anschlusswert 0,194 kW | 230 V | 50 Hz
- Maße B 1.400 x T 340 x H 425 mm
- Gewicht 40,6 kg
- GTIN 4015613655826

110171

UVP* 798,- €

Kühlaufsatzvitrine GL4 7 x 1/4 GN

- Aufnahmefähigkeit GN 7 x 1/4 GN
- Maße Glasaufsatz B 1490 x T 330 x H 195 mm
- Inklusive 4 Stege: Länge 181 mm, Breite 25 mm
6 Stege: Länge 264 mm, Breite 25 mm
- Anschlusswert 0,174 kW | 230 V | 50 Hz
- Maße B 1.500 x T 340 x H 425 mm
- Gewicht 41,4 kg
- GTIN 4015613655833

110172

UVP* 839,- €

Kühlaufsatzvitrine GL4 8 x 1/4 GN

- Aufnahmefähigkeit GN 8 x 1/4 GN
- Maße Glasaufsatz B 1790 x T 330 x H 195 mm
- Inklusive 1 Steg: Länge 264 mm, Breite 134 mm
4 Stege: Länge 181 mm, Breite 25 mm
8 Stege: Länge 264 mm, Breite 25 mm
- Anschlusswert 0,18 kW | 230 V | 50 Hz
- Maße B 1.800 x T 340 x H 425 mm
- Gewicht 46,8 kg
- GTIN 4015613655840

110173

UVP* 949,- €

Kühlaufsatzvitrine GL4 10 x 1/4 GN

- Aufnahmefähigkeit GN 10 x 1/4 GN
- Maße Glasaufsatz B 1990 x T 330 x H 195 mm
- Inklusive 4 Stege: Länge 181 mm, Breite 25 mm
9 Stege: Länge 264 mm, Breite 25 mm
- Anschlusswert 0,194 kW | 230 V | 50 Hz
- Maße B 2.000 x T 340 x H 425 mm
- Gewicht 51 kg
- GTIN 4015613655857

110174

UVP* 1.059,- €

Kühlaufsatz GL3-1200



Hygienisch und sauber – Glasaufsatz als Hustenschutz



- Tiefe GN-Behälter max. 150 mm
- Ausführung Mit Glasaufsatz Ja
- Sicherheitsglas Offen
- Glasaufsatz Ausführung Bedienerseite Statisch
- Kühlung 0 °C bis 10 °C
- Temperaturbereich N
- Klimaklasse Kälteaggregat mit Kühlwanne
- Eigenschaften GN-Behälter
- Nicht im Lieferumfang enthalten

Kühlaufsatz GL3-1200

- Aufnahmefähigkeit GN 3 x 1/3 GN + 1 x 1/2 GN
- Maße Glasaufsatz B 1190 x T 390 x H 195 mm
- Inklusive 1 Steg: Länge 326 mm, Breite 45 mm
4 Stege: Länge 181 mm, Breite 25 mm
4 Stege: Länge 326 mm, Breite 25 mm
- Anschlusswert 0,166 kW | 230 V | 50 Hz
- Maße B 1.200 x T 400 x H 425 mm
- Gewicht 39,4 kg
- GTIN 4015613655864

110175

UVP* 749,- €

Kühlaufsatz GL3-1500

- Aufnahmefähigkeit GN 5 x 1/3 GN + 1 x 1/2 GN
- Maße Glasaufsatz B 1490 x T 390 x H 195 mm
- Inklusive 1 Steg: Länge 326 mm, Breite 77 mm
4 Stege: Länge 181 mm, Breite 25 mm
6 Stege: Länge 326 mm, Breite 25 mm
- Anschlusswert 0,174 kW | 230 V | 50 Hz
- Maße B 1.500 x T 400 x H 425 mm
- Gewicht 45,4 kg
- GTIN 4015613655871

110176

UVP* 859,- €

Kühlaufsatzvitrine GL3 8 x 1/3 GN

- Aufnahmefähigkeit GN 8 x 1/3 GN
- Maße Glasaufsatz B 1790 x T 390 x H 195 mm
- Inklusive 4 Stege: Länge 181 mm, Breite 25 mm
8 Stege: Länge 326 mm, Breite 25 mm
- Anschlusswert 0,18 kW | 230 V | 50 Hz
- Maße B 1.800 x T 400 x H 425 mm
- Gewicht 51,9 kg
- GTIN 4015613655888

110178

UVP* 979,- €

Kühlaufsatzvitrine GL3 9 x 1/3 GN

- Aufnahmefähigkeit GN 9 x 1/3 GN
- Maße Glasaufsatz B 1990 x T 390 x H 195 mm
- Inklusive 4 Stege: Länge 181 mm, Breite 25 mm
9 Stege: Länge 326 mm, Breite 25 mm
1 Steg: Länge 326 mm, Breite 40 mm
- Anschlusswert 0,194 kW | 230 V | 50 Hz
- Maße B 2.000 x T 400 x H 425 mm
- Gewicht 55,4 kg
- GTIN 4015613655895

110179

UVP* 1.079,- €

Kühlaufsatzvitrine ED 5 x 1/4 GN



• Tiefe GN-Behälter max. 150 mm



• Ausführung Mit Edelstahldeckel



• Kühlung Statisch



• Temperaturbereich 0 °C bis 10 °C

• Klimaklasse N

• Eigenschaften Kälteaggregat mit Kühlwanne

• Inklusive 4 Stege: Länge 181 mm, Breite 25 mm

6 Stege: Länge 264 mm, Breite 25 mm

• Nicht im Lieferumfang enthalten GN-Behälter

Kühlaufsatzvitrine ED 5 x 1/4 GN

- Aufnahmefähigkeit GN 5 x 1/4 GN
- Anschlusswert 0,166 kW | 230 V | 50 Hz
- Maße B 1.200 x T 340 x H 275 mm
- Gewicht 23,6 kg
- GTIN 4015613640402

110310

UVP* 798,- €

Kühlaufsatzvitrine ED 7 x 1/4 GN

- Aufnahmefähigkeit GN 7 x 1/4 GN
- Anschlusswert 0,174 kW | 230 V | 50 Hz
- Maße B 1.500 x T 340 x H 275 mm
- Gewicht 26 kg
- GTIN 4015613650609

110314

UVP* 879,- €

Kühlaufsatz ED3-1200



- Tiefe GN-Behälter max.
- Ausführung
- Kühlung
- Temperaturbereich
- Klimaklasse
- Eigenschaften
- Inklusive
- Nicht im Lieferumfang enthalten

150 mm
Mit Edelstahldeckel
Statisch
0 °C bis 10 °C
N
Kälteaggregat mit Kühlwanne
1 Steg: Länge 326 mm, Breite 45 mm
4 Stege: Länge 181 mm, Breite 25 mm
4 Stege: Länge 326 mm, Breite 25 mm
GN-Behälter

Kühlaufsatz ED3-1200

- Aufnahmefähigkeit GN 3 x 1/3 GN + 1 x 1/2 GN
- Anschlusswert 0,166 kW | 230 V | 50 Hz
- Maße B 1.200 x T 400 x H 275 mm
- Gewicht 24,8 kg
- GTIN 4015613650616

110320

UVP* 825,- €

Kühlaufsatz ED3-1500

- Aufnahmefähigkeit GN 5 x 1/3 GN + 1 x 1/2 GN
- Anschlusswert 0,174 kW | 230 V | 50 Hz
- Maße B 1.500 x T 400 x H 275 mm
- Gewicht 27,8 kg
- GTIN 4015613650623

110322

UVP* 919,- €



Kühlaufsatz SushiBar GL2-1800

110135G

UVP* 1.269,- €

GTIN 4015613525853



- Aufnahmefähigkeit GN 5 x 1/2 GN
- Tiefe GN-Behälter max. 40 mm
- Ausführung Geschlossenes Glasgehäuse
- Sicherheitsglas Ja
- Kühlung Statisch
- Temperaturbereich 2 °C bis 7 °C
- Klimaklasse 4
- Energieverbrauch 1075 kWh / Jahr
- Energieeffizienzklasse C (EU Nr. 2019 / 2024)
- Beleuchtung LED
- Eigenschaften Separat schaltbar
Bedienseite mit Glas-Schiebetüren
Mit zusätzlichem obenliegendem Verdampferrohr
- Inklusive 1 Steg: Länge 325 mm, Breite 30 mm
GN-Behälter
- Nicht im Lieferumfang enthalten 0,18 kW | 230 V | 50 Hz
- Anschlusswert B 1.800 x T 425 x H 295 mm
- Maße 45,1 kg
- Gewicht

1075 kWh / Jahr
C (EU Nr. 2019 / 2024)
LED
Separat schaltbar
Bedienseite mit Glas-Schiebetüren
Mit zusätzlichem obenliegendem Verdampferrohr
1 Steg: Länge 325 mm, Breite 30 mm
GN-Behälter
0,18 kW | 230 V | 50 Hz
B 1.800 x T 425 x H 295 mm
45,1 kg



- ▶ Für 5 x 1/2 GN bis 40 mm tief
- ▶ Statische Kühlung mit zusätzlichem obenliegendem Verdampferrohr
- ▶ Separat zuschaltbare, energiesparende LED-Beleuchtung



- ▶ Bedienseite mit Glas-Schiebetüren für ein einfaches Bestücken

Kühlvitrine 67L

700211G

UVP* 989,- €

GTIN 4015613625294



- Aufnahmefähigkeit GN
- Tiefe GN-Behälter max.
- Inhalt
- Art der Verglasung
- Sicherheitsglas
- Kühlung
- Temperaturbereich
- Klimaklasse
- Energieverbrauch
- Energieeffizienzklasse
- Eigenschaften
- Anschlusswert
- Inklusive

8 x 1/6 GN
100 mm
67 Liter
Doppel-Verglasung
Ja
Statisch
0 °C bis 10 °C
4
544 kWh / Jahr
C (EU Nr. 2019 / 2024)
Schneidbrett aus Polyethylen
0,07 kW | 230 V | 50 Hz
8 GN-Behälter 1/6 GN, 100 mm tief, CNS 18/10
3 Stege: Länge 360 mm, Breite 30 mm
B 765 x T 610 x H 330 mm
25,7 kg

- Maße
- Gewicht

Kühlvitrite 40L-SBO

700219G

UVP* 775,- €

GTIN 4015613696720



Aufsatzvitrite für den Selbstbedienungsbereich – Ideal für kalte Getränke, Joghurts oder auch kühl zu lagernde Snacks wie z. B. Sandwiches.

- Inhalt
- Maße Stellfläche
- Nutzhöhe Innen
- Sicherheitsglas
- Kühlung
- Temperaturbereich
- Klimaklasse
- Energieverbrauch
- Energieeffizienzklasse
- Eigenschaften

40 Liter
B 645 x T 300 mm
260 mm
Ja
Statisch
0 °C bis 6 °C
4
862 kWh / Jahr
D (EU Nr. 2019 / 2024)
Maße der Öffnung: B 650 x T 190 mm
Bodenplatte herausnehmbar
0,105 kW | 230 V | 50 Hz
B 670 x T 585 x H 335 mm
24,8 kg

- Anschlusswert
- Maße
- Gewicht

Kühlvitrite 105L

700216G

UVP* 879,- €

GTIN 4015613662152



Für eine ansprechende Präsentation von Lebensmitteln im Selbstbedienungsbereich. Die bedienerfreundliche Theke ist von beiden Seiten bestückbar.

- Inhalt
- Maße Stellfläche
- Nutzhöhe Innen
- Sicherheitsglas
- Kühlung
- Temperaturbereich
- Temperaturregelung
- Klimaklasse
- Tür-Art

105 Liter
B 530 x T 665 mm
Max. 300 mm
Nein
Statisch
2 °C bis 12 °C
In 1 °C-Stufen
4
Hebetür
Schiebetür(en)
Beidseitig
0,105 kW | 230 V | 50 Hz
B 700 x T 880 x H 410 mm
38 kg

- Position der Tür
- Anschlusswert
- Maße
- Gewicht

Kalte Theken



Kalte Theke 2/1 GN, Kantglas



- Tiefe GN-Behälter max. 65 mm
- Sicherheitsglas Ja
- Frontscheibe Abgekantet
- Kühlung Umluft
- Temperaturbereich 6 °C bis 10 °C
- Klimaklasse 4
- Beleuchtung Halogen
- Tür-Art Separat schaltbar
- Position der Tür Schiebetür(en)
- Anzahl der Zwischenablagen Rückseite
- Zwischenablagen höhenverstellbar 1
- Nicht im Lieferumfang enthalten Nein
- GN-Behälter GN-Behälter

	Inhalt	Gastronorm	Anschlusswert	Maße	Gewicht	Art.-Nr.	UVP*	GTIN
2/1 GN, Kantglas	110 Liter	2/1 GN	0,43 kW 230 V 50 Hz	B 750 mm T 775 mm H 600 mm	78,6 kg	406055	2.498,- €	4015613738161
3/1 GN, Kantglas	165 Liter	3/1 GN	0,46 kW 230 V 50 Hz	B 1.075 mm T 775 mm H 590 mm	97,4 kg	406056	2.849,- €	4015613738178

Kalte Theke 3/1GN, Rundglas

405057

UVP* 2.998,- €

GTIN 4015613738185



- Tiefe GN-Behälter max. 65 mm
- Inhalt 165 Liter
- Gastronorm 3/1 GN
- Sicherheitsglas Ja
- Frontscheibe Abgerundet
- Kühlung Umluft
- Temperaturbereich 6 °C bis 10 °C
- Klimaklasse 4
- Beleuchtung Halogen
- Tür-Art Separat schaltbar
- Position der Tür Schiebetür(en)
- Anzahl der Zwischenablagen Rückseite
- Zwischenablagen höhenverstellbar 1
- Nicht im Lieferumfang enthalten Nein
- Anschlusswert GN-Behälter
- Maße 0,46 kW | 230 V | 50 Hz
- Gewicht B 1.072 x T 783 x H 593 mm
- Gewicht 80 kg



Kalte Theke "Bartscher Deli-Cool I"

700201G

UVP* 649,- €

GTIN 4015613479101



• Material

Kunststoff



• Inhalt

100 Liter



• Material Stellfläche

Stahl



• Kühlung

Umluft

• Temperaturbereich

2 °C bis 12 °C

• Klimaklasse

4

• Energieverbrauch

912 kWh / Jahr

• Energieeffizienzklasse

B (EU Nr. 2019 / 2024)

• Beleuchtung

LED

• Tür-Art

Separat schaltbar

• Position der Tür

Schiebetür(en)

• Anzahl der Zwischenablagen

Rückseite

• Zwischenablagen höhenverstellbar

2

• Anschlusswert

Ja

• Maße

0,16 kW | 230 V | 50 Hz

• Gewicht

B 685 x T 455 x H 675 mm

40,3 kg

Kalte Theke Bartscher DeliCool II



• Material

Kunststoff



• Art der Verglasung

Glas



• Sicherheitsglas

Doppel-Verglasung

• Material Stellfläche

Rundum-Verglasung

• Kühlung

Ja

• Temperaturbereich

Umluft mit 2 Lüftern

• Klimaklasse

2 °C bis 12 °C

• Energieeffizienzklasse

4

• Beleuchtung

B (EU Nr. 2019 / 2024)

LED

• Tür-Art

Decke

• Position der Tür

Separat schaltbar

• Anzahl der Zwischenablagen

Schiebetür(en)

• Zwischenablagen höhenverstellbar

Rückseite

• Anschlusswert

2

Ja

0,16 kW | 230 V | 50 Hz

	Inhalt	Energieverbrauch	Maße	Gewicht	Art.-Nr.	UVP*	GTIN
Bartscher DeliCool II	120 Liter	1141 kWh / Jahr	B 710 mm T 575 mm H 685 mm	56,6 kg	700202G	849,- €	4015613505558
Bartscher DeliCool III	160 Liter	1206 kWh / Jahr	B 885 mm T 580 mm H 690 mm	66,3 kg	700203G	949,- €	4015613505565

Kalte Theke Bartscher DeliCool II-D

700208G

UVP* 889,- €

GTIN 4015613617688



	• Material	Kunststoff Glas
	• Sicherheitsglas	Ja
	• Inhalt	120 Liter
	• Material Stellfläche	Stahl
	• Kühlung	Umluft mit 2 Lüftern
	• Temperaturbereich	2 °C bis 12 °C
	• Klimaklasse	4
	• Energieverbrauch	1360 kWh / Jahr
	• Energieeffizienzklasse	C (EU Nr. 2019 / 2024)
	• Beleuchtung	LED Decke Separat schaltbar
	• Tür-Art	Schiebetür(en)
	• Position der Tür	Beidseitig
	• Anzahl der Zwischenablagen	2
	• Zwischenablagen höhenverstellbar	Ja
	• Anschlusswert	0,16 kW 230 V 50 Hz
	• Maße	B 710 x T 568 x H 686 mm
	• Gewicht	55 kg

Kalte Theke Bartscher DeliCool III L

305065

UVP* 1.098,- €

GTIN 4015613711270



	Immer alles klar im Blick: Die Lüftung der kalten Theke ist so ausgelegt, dass bei hoher Luftfeuchtigkeit ein Beschlagen der Scheiben verhindert wird. So werden die angebotenen Speisen auf 2 Ebenen präsentiert und mit der LED-Beleuchtung ins rechte Licht gerückt.	
	• Material	Kunststoff Glas
	• Art der Verglasung	Doppel-Verglasung
	• Sicherheitsglas	Ja
	• Inhalt	160 Liter
	• Material Stellfläche	Edelstahl
	• Kühlung	Umluft
	• Temperaturbereich	2 °C bis 12 °C
	• Klimaklasse	4
	• Energieverbrauch	1272 kWh / Jahr
	• Energieeffizienzklasse	C (EU Nr. 2019 / 2024)
	• Beleuchtung	LED Separat schaltbar
	• Tür-Art	Schiebetür(en)
	• Position der Tür	Bediener-Seite
	• Anzahl der Zwischenablagen	2
	• Zwischenablagen höhenverstellbar	Ja
	• Eigenschaften	Keine beschlagenen Scheiben in Umgebungen mit hoher Luftfeuchtigkeit
	• Anschlusswert	0,16 kW 230 V 50 Hz
	• Maße	B 885 x T 640 x H 685 mm
	• Gewicht	65,3 kg



▶ Keine beschlagenen Scheiben in Umgebungen mit hoher Luftfeuchtigkeit



▶ LED-Beleuchtung
▶ Separat schaltbar

Mini Kühlvitrine 58L, weiß



- Material
- Art der Verglasung
- Kühlung
- Temperaturbereich
- Klimaklasse
- Innenbeleuchtung
- Türanschlag
- Zwischenablagen höhenverstellbar
- Anschlusswert

Kunststoff
Glas
Doppel-Verglasung
Umluft
2 °C bis 12 °C
4
Ja
Rechts
Ja
0,18 kW | 230 V | 50 Hz



	Farbe	Inhalt	Energieverbrauch	Energieeffizienzklasse	Maße	Gewicht	Art.-Nr.	UVP*	GTIN
58L, weiß	Weiß	58 Liter	1014 kWh / Jahr	B (EU Nr. 2019 / 2024)	B 435 mm T 385 mm H 805 mm	28,5 kg	700258G	419,- €	4015613635057
58L-SW	Schwarz	58 Liter	1014 kWh / Jahr	B (EU Nr. 2019 / 2024)	B 435 mm T 385 mm H 805 mm	28,5 kg	700358G	419,- €	4015613711843
78L, weiß	Weiß	78 Liter	1003 kWh / Jahr	C (EU Nr. 2019 / 2024)	B 435 mm T 385 mm H 960 mm	33,2 kg	700578G	459,- €	4015613635071
78L, schwarz	Schwarz	78 Liter	1003 kWh / Jahr	C (EU Nr. 2019 / 2024)	B 435 mm T 385 mm H 960 mm	33,2 kg	700277G	459,- €	4015613635088
78L, silber	Silber	78 Liter	1003 kWh / Jahr	C (EU Nr. 2019 / 2024)	B 435 mm T 385 mm H 960 mm	32,5 kg	700778G	498,- €	4015613664101
98L	Weiß	98 Liter	1401 kWh / Jahr	C (EU Nr. 2019 / 2024)	B 435 mm T 385 mm H 1.105 mm	37,5 kg	700298G	509,- €	4015613635118
98L-SW	Schwarz	98 Liter	1401 kWh / Jahr	C (EU Nr. 2019 / 2024)	B 435 mm T 385 mm H 1.105 mm	37,5 kg	700398G	509,- €	4015613711850

Mini-Kühlvitrine 78L-WE/L

700878G

UVP* 585,- €

GTIN 4015613711829



- Material
- Farbe
- Art der Verglasung
- Inhalt
- Kühlung
- Temperaturbereich
- Klimaklasse
- Energieverbrauch
- Energieeffizienzklasse
- Innenbeleuchtung
- Türanschlag
- Anzahl der Zwischenablagen
- Zwischenablagen höhenverstellbar
- Eigenschaften
- Anschlusswert
- Maße
- Gewicht

Kunststoff
Glas
Weiß
Doppel-Verglasung
78 Liter
Umluft
2 °C bis 6 °C
4
1610 kWh / Jahr
C (EU Nr. 2019 / 2024)
Ja
Rechts
3
Ja
Keine beschlagenen Scheiben in Umgebungen mit hoher Luftfeuchtigkeit
0,17 kW | 230 V | 50 Hz
B 450 x T 405 x H 1.030 mm
34,8 kg

Mini-Kühlvitrine 78L, Edelstahl

700478G

UVP* 949,- €

GTIN 4015613633466



- Farbe
- Art der Verglasung
- Inhalt
- Kühlung
- Temperaturbereich
- Klimaklasse
- Energieverbrauch
- Energieeffizienzklasse
- Innenbeleuchtung
- Türanschlag
- Anzahl der Zwischenablagen
- Zwischenablagen höhenverstellbar
- Anschlusswert
- Maße
- Gewicht



Silber
Doppel-Verglasung
78 Liter
Umluft
2 °C bis 12 °C
4
1141 kWh / Jahr
C (EU Nr. 2019 / 2024)
Ja
Rechts
3
Ja
0,18 kW | 230 V | 50 Hz
B 430 x T 390 x H 986 mm
41,8 kg

Mini-Kühlvitrine 86L

700678G

UVP* 509,- €

GTIN 4015613635101



- Material
- Farbe
- Art der Verglasung
- Inhalt
- Kühlung
- Temperaturbereich
- Klimaklasse
- Energieverbrauch
- Energieeffizienzklasse
- Innenbeleuchtung
- Position der Tür
- Türanschlag
- Anzahl der Zwischenablagen
- Zwischenablagen höhenverstellbar
- Anschlusswert
- Maße
- Gewicht

Kunststoff
Glas
Weiß
Doppel-Verglasung
86 Liter
Umluft
2 °C bis 12 °C
4
1184 kWh / Jahr
C (EU Nr. 2019 / 2024)
Ja
Beidseitig
Rechts
3
Ja
0,18 kW | 230 V | 50 Hz
B 425 x T 435 x H 980 mm
36,5 kg

Kühlvitrine 235L-W

700336

UVP* 1.129,- €

GTIN 4015613735580



- Material
- Farbe
- Art der Verglasung
- Inhalt
- Kühlung
- Temperaturbereich
- Klimaklasse
- Energieverbrauch
- Energieeffizienzklasse
- Innenbeleuchtung
- Lenkrollen
- Türanschlag
- Anzahl der Zwischenablagen
- Zwischenablagen höhenverstellbar
- Anschlusswert
- Maße
- Gewicht

Kunststoff
Glas
Weiß
Doppel-Verglasung
235 Liter
Umluft
2 °C bis 12 °C
4
1622 kWh / Jahr
B (EU Nr. 2019 / 2024)
Ja
4 Lenkrollen, 2 feststellbar
Rechts
4
Ja
0,38 kW | 230 V | 50 Hz
B 525 x T 455 x H 1.703 mm
80,2 kg

Kuchenvitrinen








Kuchenvitrine 72L

700207G

UVP* 1.065,- €










GTIN 4015613586687



-  • Material
Kunststoff
Glas
-  • Art der Verglasung
Doppel-Verglasung
Rundum-Verglasung
-  • Inhalt
72 Liter
-  • Kühlmittel
R600a / 0,055 kg
-  • Temperaturbereich
2 °C bis 10 °C
-  • Klimaklasse
4
-  • Energieverbrauch
1041 kWh / Jahr
-  • Energieeffizienzklasse
C (EU Nr. 2019 / 2024)
-  • Luftfeuchtigkeit max.
70 %
-  • Beleuchtung
LED
-  • Türanschlag
Rechts
-  • Anzahl der Zwischenablagen
4
-  • Durchmesser Zwischenablagen
315 mm
-  • Eigenschaften
Drehgestell separat schaltbar
Drehgestell herausnehmbar
Drehstopp-Automatik beim Öffnen der Tür
-  • Anschlusswert
0,17 kW | 230 V | 50 Hz
-  • Maße
B 450 x T 450 x H 983 mm
-  • Gewicht
39 kg

Kuchenvitrine 100L



-  • Sicherheitsglas
Ja
-  • Kühlung
Umluft
-  • Klimaklasse
4
-  • Energieeffizienzklasse
C (EU Nr. 2019 / 2024)
-  • Beleuchtung
LED
Separat schaltbar
-  • Türanschlag
Rechts
-  • Art der Zwischenablagen
Glasscheibe
-  • Zwischenablagen höhenverstellbar
Ja
-  • Eigenschaften
Zwischenablagen drehbar, herausnehmbar



• Energieverbrauch: 1376 kWh / Jahr



• Energieverbrauch: 2484 kWh / Jahr

	Inhalt	Temperaturbereich	Zwischenablagen	Anschlusswert	Maße	Gewicht	Art.-Nr.	UVP*	GTIN
100L	100 Liter	2 °C bis 8 °C	4 Ø 390 mm	0,23 kW 230 V 50 Hz	B 495 mm T 495 mm H 1.065 mm	50,8 kg	700213G	1.135,- €	4015613641423
400L	400 Liter	2 °C bis 10 °C	6 Ø 530 mm	0,48 kW 230 V 50 Hz	B 680 mm T 680 mm H 1.750 mm	130,4 kg	700314	3.098,- €	4015613717913

Kühlvitrine KV 270L

700561

UVP* 2.559,- €

GTIN 4015613717920



Die flexible Kühlvitrine für den Warenausgabebereich – Die höhenverstellbaren Zwischenablagen mit Preisschienen bieten repräsentative Stellflächen für gekühlte Getränke, Snacks und Speisen.

- | | |
|-------------------------------------|--|
| • Art der Verglasung | Doppel-Verglasung
Rundum-Verglasung |
| • Sicherheitsglas | Ja |
| • Material Stellfläche | Glas |
| • Inhalt | 270 Liter |
| • Kühlung | Umluft |
| • Temperaturbereich | 2 °C bis 10 °C |
| • Klimaklasse | 4 |
| • Energieverbrauch | 2703 kWh / Jahr |
| • Energieeffizienzklasse | C (EU Nr. 2019 / 2024) |
| • Beleuchtung | LED |
| • Lenkrollen | 4 Lenkrollen, 2 feststellbar |
| • Anzahl der Zwischenablagen | 2 |
| • Art der Zwischenablagen | Glasscheibe |
| • Zwischenablagen mit Preisschienen | Ja |
| • Zwischenablagen höhenverstellbar | Ja |
| • Anschlusswert | 0,475 kW 230 V 50 Hz |
| • Maße | B 915 x T 680 x H 1.240 mm |
| • Gewicht | 125,8 kg |



► Schiebetüren auf der Bediener-Seite



► LED-Beleuchtung

Wandkühlregal "Rimi"

700226

UVP* 2.089,- €

GTIN 4015613714875



Mobiles Wandkühlregal für eine Warenpräsentation auf 4 Ebenen – Die 3 höhenverstellbaren Regalböden mit Preisschienen ermöglichen eine individuelle und bedarfsgerechte Bestückung.

- | | |
|--------------------------------|------------------------------|
| • Art der Verglasung | 1-fach-Verglasung |
| • Sicherheitsglas | Ja |
| • Inhalt | 220 Liter |
| • Ausstellungsfläche | 0,52 m ² |
| • Kühlung | Umluft |
| • Temperaturbereich | 2 °C bis 10 °C |
| • Klimaklasse | 4 |
| • Energieverbrauch | 4345 kWh / Jahr |
| • Energieeffizienzklasse | F (EU Nr. 2019 / 2024) |
| • Beleuchtung | LED |
| • Lenkrollen | 4 Lenkrollen, 2 feststellbar |
| • Anzahl Regalböden | 3 |
| • Regalböden mit Preisschienen | Ja |
| • Regalböden höhenverstellbar | Nein |
| • Nachcontrolo | Ja |
| • Anschlusswert | 1,34 kW 230 V 50 Hz |
| • Maße | B 490 x T 675 x H 1.742 mm |
| • Gewicht | 96 kg |

Kühlschrank "Mini"

700089

UVP* 179,- €

GTIN 4015613589596



• Material

Kunststoff



• Inhalt
• Kühlung
• Kühlleistung

Plexiglas
19 Liter
Thermoelektrisch
15 °C bis 18 °C unter
Umgebungstemperatur

• Innenbeleuchtung
• Türanschlag
• Anzahl der Zwischenablagen
• Inklusive
• Eigenschaften

Ja
Rechts
1
12 V-Adapterkabel für Kfz
Auch für den mobilen Einsatz in
Kraftfahrzeugen geeignet

• Anschlusswert DC
• Anschlusswert
• Maße
• Gewicht

12 V
0,056 kW | 230 V | 50 Hz
B 330 x T 370 x H 460 mm
7,3 kg

Minibar 34L

700099

UVP* 379,- €

GTIN 4015613714318



• Material

Stahlblech



• Material Innen

Lackiert

Kunststoff

Weiß

• Inhalt
• Kühlung
• Temperaturbereich
• Energieverbrauch
• Energieeffizienzklasse
• Umgebungstemperatur
• Türablagen

34 Liter
Statisch
5 °C bis 12 °C
253 kWh / Jahr
D (EU Nr. 1060 / 2010)
10 °C bis 32 °C

• Türanschlag wechselbar
• Abschließbar
• Anzahl der Zwischenablagen
• Zwischenablagen höhenverstellbar
• Eigenschaften

2
Höhenverstellbar
Ja
Ja
2
Ja
LED-Beleuchtung
Türdichtung herausnehmbar

• Einbaufähig
• Inklusive
• Anschlusswert
• Maße
• Gewicht

Ja
Einbau-Kit
0,065 kW | 230 V | 50 Hz
B 402 x T 470 x H 557 mm
17,3 kg

Minibar 34L-GL

700117

UVP* 398,- €

GTIN 4015613714325



• Material

Stahlblech



• Material Innen

Lackiert

Kunststoff

Weiß

• Art der Verglasung
• Sicherheitsglas
• Inhalt
• Kühlung
• Temperaturbereich
• Umgebungstemperatur
• Türanschlag wechselbar
• Abschließbar
• Anzahl der Zwischenablagen
• Zwischenablagen höhenverstellbar
• Eigenschaften

Doppel-Verglasung

Ja

34 Liter

Statisch

7 °C bis 12 °C

10 °C bis 30 °C

Ja

Ja

2

Ja

LED-Beleuchtung

Türdichtung herausnehmbar

• Einbaufähig
• Anschlusswert
• Maße
• Gewicht

Ja

0,08 kW | 230 V | 50 Hz

B 400 x T 445 x H 563 mm

19,6 kg

Flaschenkühlschrank 88L,28FI

700082G

UVP* 315,- €

GTIN 4015613546032

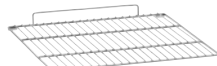


- Material
- Material Innen
- Art der Verglasung
- Sicherheitsglas
- Inhalt
- Kühlung
- GWP
- Temperaturbereich
- Energieverbrauch
- Energieeffizienzklasse
- Umgebungstemperatur
- Innenbeleuchtung
- Türanschlag wechselbar
- Anzahl der Zwischenablagen
- Art der Zwischenablagen

Kunststoff
HIPS (High Impact Polystyrene)
Doppel-Verglasung
Ja
88 Liter
Statisch
3
2 °C bis 10 °C
139 kWh / Jahr
G EU Nr. 2019 / 2019)
10 °C bis 32 °C
Ja
Ja
6
Flaschenrost, verchromt (5 Stück)
Rost, verchromt
Fassungsvermögen: 28 Flaschen
LED-Deckenbeleuchtung, separat schaltbar
0,085 kW | 230 V | 50 Hz
B 430 x T 480 x H 825 mm
23,4 kg

Ablagerost FKS 88L

- Material: Edelstahl
- Maße: B 352 x T 360 x H 35 mm
- Gewicht: 0,67 kg
- GTIN: 4015613697192



700087

UVP* 8,50 €

- Eigenschaften
- Anschlusswert
- Maße
- Gewicht

Barkühlschrank 124L



- Material
- Material Innen
- Art der Verglasung
- Sicherheitsglas
- GWP
- Temperaturbereich
- Energieeffizienzklasse
- Umgebungstemperatur
- Abschießbar
- Zwischenablagen höhenverstellbar
- Eigenschaften

Stahl
Aluminium
Doppel-Verglasung
Ja
3
1 °C bis 10 °C
D (EU Nr. 2019 / 2024)
bis 25 °C
Ja
Ja
LED-Beleuchtung
Tür selbstschließend

Barkühlschrank 124L



- Kühlung: Statisch, mit zusätzlichem Lüfter
- Energieverbrauch: 476 kWh / Jahr
- Tür-Art: Flügeltür, Glas
- Türanschlag: Rechts

Barkühlschrank 176L





- Kühlung: Statisch mit 2 Lüftern
- Energieverbrauch: 420 kWh / Jahr
- Anzahl Türen: 2
- Tür-Art: Schiebetür(en), Glas

Barkühlschrank 270L



- Kühlung: Statisch mit 3 Lüftern
- Energieverbrauch: 500 kWh / Jahr
- Anzahl Türen: 3
- Tür-Art: Schiebetür(en), Glas

	Inhalt	Anzahl Zwischenablagen	Anschlusswert	Maße	Gewicht	Art.-Nr.	UVP*	GTIN
124L	124 Liter	2	0,13 kW 230 V 50 Hz	B 600 mm T 500 mm H 850 mm	36,4 kg	700121	669,- €	4015613702742
176L 	176 Liter	4	0,175 kW 230 V 50 Hz	B 900 mm T 530 mm H 850 mm	50,6 kg	700122	898,- €	4015613702759
270L 	270 Liter	6	0,22 kW 230 V 50 Hz	B 1.350 mm T 530 mm H 850 mm	72 kg	700123	1.139,- €	4015613702766

Weinkühlschrank ZZ 38FL



• Material

Stahl
Lackiert



• Kühlung

Glas
Kompressor



• Anzahl Temperaturzonen
• Temperaturbereich

2
Oben: 5 °C bis 20 °C
Unten: 5 °C bis 20 °C
16 °C bis 38 °C

• Umgebungstemperatur
• Abschließbar
• Türanschlag

Ja
Rechts

Weinkühlschrank ZZ 38FL



- Energieverbrauch: 146 kWh / Jahr
- Energieeffizienzklasse: G (EU Nr. 2019 / 2019)
- Art der Zwischenablagen: Holzlagerböden, kugelgelagert, Auszug: 225 mm

Weinkühlschrank ZZ 40FL



- Einbaufähig
- Energieverbrauch: 142 kWh / Jahr
- Energieeffizienzklasse: G (EU Nr. 2019 / 2019)
- Art der Zwischenablagen: Holzlagerböden, kugelgelagert, Auszug: 275 mm

Weinkühlschrank ZZ 126FL



- Energieverbrauch: 180 kWh / Jahr
- Energieeffizienzklasse: G (EU Nr. 2019 / 2019)
- Art der Zwischenablagen: Holzlagerböden, kugelgelagert, Auszug: 275 mm

Weinkühlschrank ZZ 180FL



- Energieverbrauch: 184 kWh / Jahr
- Energieeffizienzklasse: G (EU Nr. 2019 / 2019)
- Art der Zwischenablagen: Holzlagerböden, kugelgelagert, Auszug: 275 mm

	Fassungsvermögen	Anzahl Zwischenablagen	Anschlusswert	Maße	Gewicht	Art.-Nr.	UVP*	GTIN
ZZ 38FL	38 Flaschen (oben: 15 Flaschen, unten: 23 Flaschen)	Oben: 3 Unten: 4	0,117 kW 230 V 50 Hz	B 396 mm T 580 mm H 1.030 mm	40 kg	700130	849,- €	4015613686653
ZZ 40FL	40 Flaschen (oben: 14 Flaschen, unten: 26 Flaschen)	Oben: 2 Unten: 3	0,1 kW 230 V 50 Hz	B 590 mm T 575 mm H 825 mm	56,7 kg	700133	1.079,- €	4015613686684
ZZ 126FL	126 Flaschen (oben: 54 Flaschen, unten: 72 Flaschen)	Oben: 3 Unten: 4	0,15 kW 230 V 50/60 Hz	B 595 mm T 625 mm H 1.590 mm	76 kg	700131	1.489,- €	4015613686660
ZZ 180FL	180 Flaschen (oben: 80 Flaschen, unten: 100 Flaschen)	Oben: 4 Unten: 4	0,15 kW 230 V 50/60 Hz	B 600 mm T 750 mm H 1.860 mm	86,4 kg	700132	1.689,- €	4015613686677

Zubehör

Weinpräsentier ZZ 126FL

- Material: Holz
- Kapazität: 6 Flaschen max.
- Eigenschaften: Austauschbar mit den Zwischenablagen des Weinkühlschranks ZZ 126FL
- Maße: B 506 x T 438 x H 30 mm
- Gewicht: 1,04 kg
- GTIN: 4015613738062



700135

UVP* 48,- €

Weinpräsentier ZZ 180FL

- Material: Holz
- Kapazität: 6 Flaschen max.
- Eigenschaften: Austauschbar mit den Zwischenablagen des Weinkühlschranks ZZ 180FL
- Maße: B 505 x T 534 x H 33 mm
- Gewicht: 1,11 kg
- GTIN: 4015613738086



700137

UVP* 48,- €

Weinkühler 4FL-100

- Material: Kunststoff
- Fassungsvermögen: 4 Flaschen
- Kühlung: Thermoelektrisch
- Temperaturbereich: 5 °C bis 18 °C
- Umgebungstemperatur: 10 °C bis 32 °C
- Anschlusswert: 0,05 kW | 230 V | 50 Hz
- Maße: B 480 x T 260 x H 260 mm
- Gewicht: 6,8 kg
- GTIN: 4015613735917



700134

UVP* 269,- €

Flaschenkühlschrank 270LN

700272

UVP* 569,- €

GTIN 4015613585819



	• Material	Kunststoff
	• Material Innen	HIPS (High Impact Polystyrene)
	• Inhalt	267 Liter
	• Kühlung	Statisch
	• GWP	3
	• Temperaturbereich	0 °C bis 8 °C
	• Energieverbrauch	160 kWh / Jahr
	• Energieeffizienzklasse	G (EU Nr. 2019 / 2019)
	• Umgebungstemperatur	16 °C bis 43 °C
	• Isolierung	Cyclopentan C5
	• Innenbeleuchtung	Ja
	• Türanschlag wechselbar	Ja
	• Anzahl der Zwischenablagen	5
	• Zwischenablagen höhenverstellbar	Ja
	• Anschlusswert	0,12 kW 230 V 50 Hz
	• Maße	B 600 x T 620 x H 1.450 mm
	• Gewicht	52 kg

Flaschenkühlschrank 320LN

700321

UVP* 969,- €

GTIN 4015613523767



	• Material	Kunststoff
	• Material Innen	HIPS (High Impact Polystyrene)
	• Art der Verglasung	Doppel-Verglasung
	• Sicherheitsglas	Ja
	• Inhalt	320 Liter
	• Kühlung	Statisch
	• GWP	3
	• Temperaturbereich	2 °C bis 10 °C
	• Energieverbrauch	902 kWh / Jahr
	• Energieeffizienzklasse	E (EU Nr. 2019 / 2024)
	• Umgebungstemperatur	Bis 32 °C
	• Innenbeleuchtung	Ja
	• Türanschlag wechselbar	Ja
	• Anzahl der Zwischenablagen	5
	• Zwischenablagen höhenverstellbar	Ja
	• Anschlusswert	0,23 kW 230 V 50 Hz
	• Maße	B 600 x T 600 x H 1.730 mm
	• Gewicht	67 kg

Kühlschrank 590LW

700807

UVP* 1.349,- €

GTIN 4015613719146



	• Material	Stahl
		Lackiert
	• Material Innen	Kunststoff ABS
	• Gastronorm	2/1 GN
	• Inhalt	590 Liter
	• Kühlung	Umluft
	• GWP	3
	• Temperaturbereich	0 °C bis 8 °C
	• Energieverbrauch	329 kWh / Jahr
	• Energieeffizienzklasse	A (EU Nr. 2015 / 1094)
	• Umgebungstemperatur	Bis 30 °C
	• Abschließbar	Ja
	• Türanschlag wechselbar	Ja
	• Anzahl der Zwischenablagen	4
	• Eigenschaften	Tür selbstschließend
	• Anschlusswert	0,128 kW 230 V 50 Hz
	• Maße	B 775 x T 725 x H 1.900 mm
	• Gewicht	95,2 kg

Kühlschrank 670L

700813

UVP* 1.698,- €

GTIN 4015613721804



- Inhalt
- Kühlung
- GWP
- Temperaturbereich
- Energieverbrauch
- Energieeffizienzklasse
- Umgebungstemperatur
- Abschließbar
- Türanschlag
- Anzahl der Zwischenablagen
- Zwischenablagen höhenverstellbar
- Eigenschaften
- Anschlusswert
- Maße
- Gewicht

670 Liter
Umluft
3
-2 °C bis 8 °C
460 kWh / Jahr
B (EU Nr. 2015 / 1094)
Bis 40 °C
Ja
Rechts
4
Ja
LED-Beleuchtung
4 Lenkrollen, 2 feststellbar
0,22 kW | 230 V | 50 Hz
B 730 x T 820 x H 2.065 mm
110 kg

Kühlschrank 700L GN210

700804

UVP* 2.498,- €

GTIN 4015613681214




- Gastronorm
- Inhalt
- Kühlung
- GWP
- Temperaturbereich
- Energieverbrauch
- Energieeffizienzklasse
- Umgebungstemperatur
- Abschließbar
- Türanschlag wechselbar
- Höhenverstellbar
- Anzahl der Zwischenablagen
- Zwischenablagen höhenverstellbar
- Eigenschaften
- Anschlusswert
- Maße
- Gewicht

2/1 GN
700 Liter
Umluft
3
2 °C bis 8 °C
303 kWh / Jahr
A (EU Nr. 2015 / 1094)
Bis 30 °C
Ja
Ja
2040 mm bis 2090 mm
4
Ja
LED-Beleuchtung, separat schaltbar
Signalton bei zu lange geöffneter Tür
Abstand zwischen den Einschüben 75 mm
0,215 kW | 230 V | 50 Hz
B 705 x T 895 x H 2.090 mm
146,4 kg

Einlegerost 700LGN210-OM

- Material: Stahl, Kunststoffbeschichtet
- Nutzungsmöglichkeiten: Oberer Einschub, Mittlere Einschübe
- Tragfähigkeit max.: 60 kg
- Maße: B 530 x T 655 x H 45 mm
- Gewicht: 2,71 kg
- GTIN: 4015613729749



700816

UVP* 39,- €

Einlegerost 700LGN210-U

- Material: Stahl, Kunststoffbeschichtet
- Nutzungsmöglichkeiten: Unterer Einschub
- Tragfähigkeit max.: 60 kg
- Maße: B 530 x T 645 x H 75 mm
- Gewicht: 3,12 kg
- GTIN: 4015613729756



700817

UVP* 43,- €

Kühlschrank 2/1GN 700L



- Material Innen
- Gastronorm
- Kühlung
- GWP
- Temperaturbereich
- Energieeffizienzklasse
- Umgebungstemperatur
- Abschließbar
- Höhenverstellbar
- Zwischenablagen höhenverstellbar



Edelstahl
2/1 GN
Umluft
3
-2 °C bis 8 °C
C (EU Nr. 2015 / 1094)
Bis 30 °C
Ja
2040 mm bis 2115 mm
Ja



	Inhalt	Energieverbrauch	Anzahl Türen	Anzahl Zwischenablagen	Anschlusswert	Maße	Gewicht	Art.-Nr.	UVP*	GTIN
2/1GN 700L	700 Liter	548 kWh / Jahr	1 (Türanschlag wechselbar)	3	0,368 kW 230 V 50/60 Hz	B 655 mm T 855 mm H 2.050 mm	106,2 kg	700515	2.179,- €	4015613736242
2/1GN 1400L	1400 Liter	913 kWh / Jahr	2	6	0,575 kW 230 V 50/60 Hz	B 1.320 mm T 855 mm H 2.050 mm	162 kg	700516	3.049,- €	4015613739281

Kühlschrank 1401L 2/1 GN

700829

UVP* 2.398,- €

GTIN 4015613735436



- Gastronorm
- Inhalt
- Kühlung
- GWP
- Temperaturbereich
- Energieverbrauch
- Energieeffizienzklasse
- Umgebungstemperatur
- Abschließbar
- Türanschlag
- Anzahl der Zwischenablagen
- Zwischenablagen höhenverstellbar
- Eigenschaften
- Anschlusswert
- Maße
- Gewicht



2/1 GN
1400 Liter
Umluft mit 2 Lüftern
3
-2 °C bis 8 °C
734 kWh / Jahr
B (EU Nr. 2015 / 1094)
Bis 40 °C
Ja
Links / Rechts
6
Ja
LED-Beleuchtung
4 Lenkrollen, 2 feststellbar
0,38 kW | 230 V | 50 Hz
B 1.315 x T 820 x H 2.065 mm
171 kg

Zubehör

1 Paar Auflageschienen

- Maße: B 565 x T 15 x H 25 mm
- Gewicht: 0,53 kg
- GTIN: 4015613685052

700488

UVP* 15,- €

Rost 2/1GN

- Gastronorm: 2/1 GN
- Maße: B 650 x T 530 x H 21 mm
- Gewicht: 2,02 kg
- GTIN: 4015613587202

700487

UVP* 39,- €

Mini-Kühlzelle 1240L



• Material



• Material Innen



• Maße innen

• Inhalt

• Kühlung

• Temperaturbereich

• Umgebungstemperatur

• Abschließbar

• Türanschlag wechselbar

• Eigenschaften

• Nicht im Lieferumfang enthalten

• Anschlusswert

• Maße

• Gewicht

Stahlblech

PVC beschichtet

Aluminium

Edelstahlboden

B 820 x T 860 x H 1760 mm

1240 Liter

Kompressor

2 °C bis 10 °C

16 °C bis 38 °C

Ja

Ja

Panikschloss

Vorbereitet für Auflageschienen, Roste,

Aufhängevorrichtung, Auffahrrampe

Auflageschienen, Roste,

Aufhängevorrichtung, Auffahrrampe

0,571 kW | 230 V | 50 Hz

B 975 x T 1.040 x H 2.200 mm

160 kg

	Anlieferungszustand	Art.-Nr.	UVP*	GTIN
Mini-Kühlzelle 1240L	Fertig montiert	700590	3.398,- €	4015613630359
Mini-Kühlzelle BS1240L	Bausatz (einfache Montage)	700599	3.398,- €	4015613664309

Zubehör

Auflageschienen

- Set bestehend aus: 4 Auflageschienen
- Material: Edelstahl
- Anzahl Einschübe: 8
- Abstand zwischen den Einschüben: 200 mm
- Maße: B 1.500 x T 40 x H 25 mm
- Gewicht: 5,92 kg
- GTIN: 4015613680019



700593

UVP* 125,- €

Aufhängevorrichtung

- Set bestehend aus: 2 Auflageschienen, 1 Aufhängerohr (in 5 Positionen horizontal verstellbar)
- Material: Edelstahl, Kunststoff
- Länge Auflageschienen: 850 mm
- Maße Rohr: Ø 30 mm | Länge: 830 mm
- Tragfähigkeit max.: 150 kg
- Abstand vom Boden: 1700 mm
- Maße: B 830 x T 30 x H 30 mm
- Gewicht: 1,6 kg
- GTIN: 4015613630397




700595

UVP* 93,- €

Rost

- Material: Stahl, Verzinkt
- Tragfähigkeit max.: 20 kg
- Maße: B 830 x T 870 x H 40 mm
- Gewicht: 4,7 kg
- GTIN: 4015613630380



700592

UVP* 93,- €

Auffahrrampe

- Material: Edelstahl
- Tragfähigkeit max.: 130 kg
- Maße: B 845 x T 125 x H 30 mm
- Gewicht: 1,55 kg
- GTIN: 4015613630410



700597

UVP* 169,- €

Tiefkühlschrank TKS38

700078

UVP* 215,- €

GTIN 4015613636900



- Material
- Material Innen
- Inhalt
- Kühlung
- GWP
- Temperaturbereich bis
- Energieverbrauch
- Energieeffizienzklasse
- Umgebungstemperatur
- Türanschlag wechselbar
- Eigenschaften

Polyethylen
HIPS (High Impact Polystyrene)
38 Liter
Kompressor
3
-20 °C
147 kWh / Jahr
E (EU Nr. 2019 / 2019)
16 °C bis 38 °C
Ja
Gläserersatz: Gläserhöhe max.: Unten 130 mm / Oben 205 mm
Zusätzliches Ablagefach, Maße:
B 330 x T 145 x H 145 mm
1 Gläserersatz für bis zu 18 Gläser (Hakenlänge je: 135 mm)
0,06 kW | 230 V | 50 Hz
B 475 x T 450 x H 500 mm
14 kg

- Inklusive
- Anschlusswert
- Maße
- Gewicht

Tiefkühlschrank TKS90

700342

UVP* 939,- €

GTIN 4015613719696



- Material
- Inhalt
- Kühlung
- Temperaturbereich
- Energieverbrauch
- Energieeffizienzklasse
- Umgebungstemperatur
- Abschließbar
- Türanschlag
- Anzahl der Zwischenablagen
- Zwischenablagen höhenverstellbar
- Eigenschaften

Stahl
Lackiert
Glas
90 Liter
Kompressor
-13 °C bis -22 °C
1991 kWh / Jahr
D (EU Nr. 2019 / 2024)
Bis 30 °C
Ja
Rechts
3
Ja
Scheibenheizung, separat schaltbar
Tür mit Dreifachverglasung
LED-Beleuchtung
2 Schlüssel
0,23 kW | 230 V | 50 Hz
B 620 x T 600 x H 720 mm
47,6 kg

- Inklusive
- Anschlusswert
- Maße
- Gewicht

Tiefkühlschrank 200LN

700341

UVP* 625,- €

GTIN 4015613585826



- Material
- Material Innen
- Inhalt
- Kühlung
- GWP
- Temperaturbereich bis
- Energieverbrauch
- Energieeffizienzklasse
- Umgebungstemperatur
- Anzahl Schubladen
- Türanschlag wechselbar
- Inklusive
- Anschlusswert
- Maße
- Gewicht

Kunststoff
HIPS (High Impact Polystyrene)
196 Liter
Statisch
3
-18 °C
251 kWh / Jahr
F (EU Nr. 2019 / 2019)
16 °C bis 38 °C
6
Ja
1 Eiswürfelschale
0,165 kW | 230 V | 50 Hz
B 600 x T 620 x H 1.450 mm
53 kg

Tiefkühlschrank 2/1GN 700L



- Material Innen
- Gastronorm
- Kühlung
- GWP
- Temperaturbereich
- Umgebungstemperatur
- Abschließbar
- Füße höhenverstellbar
- Zwischenablagen höhenverstellbar

Edelstahl
2/1 GN
Umluft
3
-18 °C bis -22 °C
Bis 30 °C
Ja
Ja
Ja



Tiefkühlschrank 2/1GN 700L

- Inhalt 700 Liter
- Energieverbrauch 2179 kWh / Jahr
- Energieeffizienzklasse D (EU Nr. 2015 / 1094)
- Anzahl Türen 1
- Türanschlag wechselbar Ja
- Anzahl der Zwischenablagen 3
- Anschlusswert 0,69 kW | 230 V | 50/60 Hz
- Maße B 655 x T 855 x H 2.050 mm
- Gewicht 110,4 kg
- GTIN 4015613736235

700505

UVP* 2.719,- €

Tiefkühlschrank 2/1GN 1400L

- Inhalt 1400 Liter
- Energieverbrauch 4855 kWh / Jahr
- Energieeffizienzklasse E (EU Nr. 2015 / 1094)
- Anzahl Türen 2
- Türanschlag wechselbar Nein
- Anzahl der Zwischenablagen 6
- Anschlusswert 1,012 kW | 230 V | 50/60 Hz
- Maße B 1.320 x T 855 x H 2.050 mm
- Gewicht 191 kg
- GTIN 4015613739298

700506

UVP* 3.659,- €

1 Paar Auflageschienen

- Maße: B 565 x T 15 x H 25 mm
- Gewicht: 0,53 kg
- GTIN: 4015613685052

700488

UVP* 15,- €

Rost 2/1GN

- Maße: B 650 x T 530 x H 21 mm
- Gewicht: 2,02 kg
- GTIN: 4015613587202

700487

UVP* 39,- €

Tiefkühlschrank 700L GN210

700803

UVP* 2.898,- €

GTIN 4015613681207



- Gastronorm
- Inhalt
- Kühlung
- GWP
- Temperaturbereich
- Energieverbrauch
- Energieeffizienzklasse
- Umgebungstemperatur
- Abschließbar
- Türanschlag wechselbar
- Höhenverstellbar
- Anzahl der Zwischenablagen
- Zwischenablagen höhenverstellbar
- Eigenschaften
- Anschlusswert
- Maße
- Gewicht

2/1 GN
700 Liter
Umluft
3
-18 °C bis -22 °C
1223 kWh / Jahr
B (EU Nr. 2015 / 1094)
Bis 30 °C
Ja
Ja
2040 mm bis 2090 mm
4
Ja
LED-Beleuchtung, separat schaltbar
Signalton bei zu lange geöffneter Tür
Abstand zwischen den Einschüben 75 mm
0,35 kW | 230 V | 50 Hz
B 705 x T 895 x H 2.090 mm
151 kg

Einlegerost 700LGN210-OM

- Nutzungsmöglichkeiten: Oberer Einschub, Mittlere Einschübe
- Maße: B 530 x T 655 x H 45 mm
- Gewicht: 2,71 kg
- GTIN: 4015613729749

700816

UVP* 39,- €

Einlegerost 700LGN210-U

- Nutzungsmöglichkeiten: Unterer Einschub
- Maße: B 530 x T 645 x H 75 mm
- Gewicht: 3,12 kg
- GTIN: 4015613729756

700817

UVP* 43,- €

Tiefkühltruhen



Tiefkühltruhe 252LW



• Material

Stahl



• Material Innen

Lackiert

Kunststoff ABS

Aluminium



• Kühlung

Statisch

3



• GWP

-25 °C bis -15 °C

• Temperaturbereich

• Energieeffizienzklasse

F (EU Nr. 2019 / 2019)

• Umgebungstemperatur

16 °C bis 43 °C

• Innenbeleuchtung

Ja



	Inhalt	Anzahl Körbe	Energieverbrauch	Anschlusswert	Maße	Gewicht	Art.-Nr.	UVP*	GTIN
252LW	252 Liter	2	283 kWh / Jahr	0,11 kW 230 V 50 Hz	B 1.035 mm T 765 mm H 830 mm	48,2 kg	700965	769,- €	4015613662527
368LW	368 Liter	3	317 kWh / Jahr	0,125 kW 230 V 50 Hz	B 1.275 mm T 765 mm H 830 mm	54,8 kg	700963	839,- €	4015613650036
458LW	458 Liter	3	352 kWh / Jahr	0,15 kW 230 V 50 Hz	B 1.535 mm T 765 mm H 830 mm	71,8 kg	700966	998,- €	4015613662534

Schockfroster AL5, 5x1/1GN

700605

UVP* 4.179,- €

GTIN 4015613504780



• Anzahl Einschübe

5

• Format Einschübe

1/1 GN



• Kühlung

600 x 400 mm

Umluft



• GWP

1945



• Schnellkühlzyklus

70 °C bis 3 °C (16 kg in 90 Min.)

70 °C bis -18 °C (12 kg in 240 Min.)

• Schockfrosterleistung

Schnellkühlen: 0,12 kWh/kg

Schockfrosten: 0,35 kWh/kg



• Energieverbrauch

• Klimaklasse

4

• Inklusive

1 Kerntemperaturfühler

• Anschlusswert

1,2 kW | 230 V | 50 Hz

• Maße

B 750 x T 700 x H 850 mm

• Gewicht

98 kg

Eiswürfelbereiter



Eiswürfelbereiter W150

100083

UVP* 272,- €

GTIN 4015613730707



• Material

Kunststoff

• Farbe

Stahlgrau



• Produktion max.

15 kg / 24 Std.

• Produktion / Arbeitsgang

24 Eiswürfel

• Anzahl Eiswürfelgrößen

1

• Ausführung Eiswürfel

Würfelform

• Herstellung mittels

Vertikalem Verdampfersystem

• Fassungsvermögen Vorratsbehälter

1 kg

• Tankinhalt

2,3 Liter

• Kühlung

Kompressor

• Klimaklasse

ST

• Anschlusswert

0,24 kW | 230 V | 50 Hz

• Maße

B 290 x T 390 x H 355 mm

• Gewicht

10,4 kg



Eiswürfelbereiter HK150

100082

UVP* 305,- €

GTIN 4015613730714



• Material

Kunststoff

• Farbe

Stahlgrau



• Produktion max.

15 kg / 24 Std.

• Produktion / Arbeitsgang

12 Eiswürfel

• Anzahl Eiswürfelgrößen

3

• Eiswürfelgröße

S (Ø 1,5 cm | H 3,5 cm)

M (Ø 2,2 cm | H 3,5 cm)

L (Ø 2,5 cm | H 3,5 cm)

• Ausführung Eiswürfel

Kegelform (Hohlkegel)

• Herstellung mittels

Vertikalem Verdampfersystem

• Fassungsvermögen Vorratsbehälter

1,5 kg

• Tankinhalt

4,5 Liter

• Kühlung

Luftgekühlt

• Klimaklasse

ST

• Anschlusswert

0,32 kW | 230 V | 50 Hz

• Maße

B 375 x T 420 x H 415 mm

• Gewicht

13,9 kg



Eiswürfelbereiter C25



- Anzahl Eiswürfelgrößen
- Eiswürfelgröße
- Ausführung Eiswürfel
- Herstellung mittels
- Kühlung
- Klimaklasse
- Wasseranschluss
- Wasserablauf
- Wichtiger Hinweis

1
 Ø 26 mm, Höhe 40 mm, 16-18 g
 Kegelform (Hohlkegel)
 Paddelsystem
 Luftgekühlt
 ST
 3/4"
 Ø 25 mm
 Abstand zu allen Seiten mindestens 10 cm

Eiswürfelbereiter C25

- Produktion max. 25 kg / 24 Std.
- Produktion / Arbeitsgang 20 Eiswürfel
- Fassungsvermögen Vorratsbehälter 6 kg
- Anschlusswert 0,22 kW | 230 V | 50 Hz
- Maße B 400 x T 560 x H 685 mm
- Gewicht 28,2 kg
- GTIN 4015613467634

104025

UVP* 775,- €

Eiswürfelbereiter C40

- Produktion max. 35 kg / 24 Std.
- Produktion / Arbeitsgang 30 Eiswürfel
- Fassungsvermögen Vorratsbehälter 13 kg
- Anschlusswert 0,38 kW | 230 V | 50 Hz
- Maße B 550 x T 630 x H 825 mm
- Gewicht 41,8 kg
- GTIN 4015613467641

104040

UVP* 1.039,- €

Eiswürfelbereiter Q 25



Das Paddelsystem und der Verdampfer mit Fingern garantieren dank des Fehlens von Pumpen und Spritzdüsen einen geräuscharmen und reibungslosen Betrieb auch bei besonders harten Bedingungen.

- Anzahl Eiswürfelgrößen
- Eiswürfelgröße
- Ausführung Eiswürfel
- Herstellung mittels
- Kühlung
- Klimaklasse
- Wasseranschluss
- Wasserablauf
- Füllstandssensor
- Einbaufähig
- Wichtiger Hinweis

1
 30 x 26 x 40 mm, 17 g
 Kegelform (Hohlkegel)
 Paddelsystem
 Luftgekühlt
 SN
 3/4"
 Ø 20 mm
 Ja
 Ja
 Abstand zu allen Seiten mindestens 15 cm



Eiswürfelbereiter Q 25

- Produktion max. 25 kg / 24 Std.
- Produktion / Arbeitsgang 15 Eiswürfel
- Fassungsvermögen Vorratsbehälter 10 kg
- Höhe ohne Füße 690 mm
- Anschlusswert 0,265 kW | 230 V | 50 Hz
- Maße B 400 x T 550 x H 715 mm
- Gewicht 32,4 kg
- GTIN 4015613634777

104204

UVP* 1.569,- €

Eiswürfelbereiter Q 45

- Produktion max. 45 kg / 24 Std.
- Produktion / Arbeitsgang 35 Eiswürfel
- Fassungsvermögen Vorratsbehälter 16 kg
- Höhe ohne Füße 693 mm
- Anschlusswert 0,37 kW | 230 V | 50 Hz
- Maße B 500 x T 610 x H 710 mm
- Gewicht 41,4 kg
- GTIN 4015613634784

104206

UVP* 2.259,- €

Eiswürfelbereiter B 20 Plus



Effizienter und sparsamer – Die optimierte Eiswürfelbereiter-Serie B Plus liefert Vollkegel-Eiswürfel in erhöhten Produktionsmengen und ist zugleich sparsamer im Verbrauch.



- Anzahl Eiswürfelgrößen
 - Eiswürfelgröße
 - Ausführung Eiswürfel
 - Herstellung mittels
 - Kühlung
 - Klimaklasse
 - Wasseranschluss
 - Wasserablauf
 - Unterbaufähig
 - Eigenschaften
- Größe stufenlos regulierbar
35 x 32 mm, 20 g
Kegelform (Vollkegel)
Sprühsystem
Luftgekühlt
T
3/4"
Ø 20 mm
Ja
Wahlschalter für die Größe der Eiswürfel
Reinigungsfunktion
Wasserverbrauch / Stunde: 2,46 Liter
Abstand zu allen Seiten mindestens 15 cm

• Wichtiger Hinweis



B 40 Plus



B 50 Plus



B 70 Plus



B 90 Plus

Eiswürfelbereiter B 20 Plus

- Produktion max. 21 kg / 24 Std.
- Produktion / Arbeitsgang 18 Eiswürfel
- Fassungsvermögen Vorratsbehälter 6,5 kg
- Anschlusswert 0,265 kW | 230 V | 50 Hz
- Maße B 340 x T 480 x H 600 mm
- Gewicht 27,6 kg
- GTIN 4015613674193

104323

UVP* 1.298,- €

Eiswürfelbereiter B 40 Plus

- Produktion max. 41 kg / 24 Std.
- Produktion / Arbeitsgang 28 Eiswürfel
- Fassungsvermögen Vorratsbehälter 15 kg
- Anschlusswert 0,59 kW | 230 V | 50 Hz
- Maße B 500 x T 540 x H 700 mm
- Gewicht 38,2 kg
- GTIN 4015613697154

104338

UVP* 1.859,- €

Eiswürfelbereiter B 50 Plus

- Produktion max. 52 kg / 24 Std.
- Produktion / Arbeitsgang 36 Eiswürfel
- Fassungsvermögen Vorratsbehälter 22 kg
- Anschlusswert 0,68 kW | 230 V | 50 Hz
- Maße B 500 x T 580 x H 800 mm
- Gewicht 42,6 kg
- GTIN 4015613697161

104348

UVP* 2.039,- €

Eiswürfelbereiter B 70 Plus

- Produktion max. 72 kg / 24 Std.
- Produktion / Arbeitsgang 56 Eiswürfel
- Fassungsvermögen Vorratsbehälter 42 kg
- Anschlusswert 0,88 kW | 230 V | 50 Hz
- Maße B 700 x T 580 x H 1.015 mm
- Gewicht 55,4 kg
- GTIN 4015613697178

104383

UVP* 2.719,- €

Eiswürfelbereiter B 90 Plus

- Produktion max. 89 kg / 24 Std.
- Produktion / Arbeitsgang 56 Eiswürfel
- Fassungsvermögen Vorratsbehälter 42 kg
- Anschlusswert 0,98 kW | 230 V | 50 Hz
- Maße B 700 x T 581 x H 995 mm
- Gewicht 63 kg
- GTIN 4015613697185

104393

UVP* 3.249,- €



Eisflockenbereiter F 80



- Kühlung
- Klimaklasse
- Wasseranschluss
- Wasserablauf
- Einbaufähig
- Wichtiger Hinweis

Luftgekühlt
SN
3/4"
Ø 20 mm
Ja
Abstand zu allen Seiten mindestens 15 cm



Eisflockenbereiter F 80

- Produktion max. 90 kg / 24 Std.
- Herstellung mittels Vertikalem Verdampfersystem
- Fassungsvermögen Vorratsbehälter 20 kg
- Anschlusswert 0,4 kW | 230 V | 50 Hz
- Maße B 570 x T 600 x H 680 mm
- Gewicht 52 kg
- GTIN 4015613616629

104409

UVP* 3.529,- €

Eisflockenbereiter F 125

- Produktion max. 120 kg / 24 Std.
- Herstellung mittels Senkrechtem Edelstahlzylinder mit Schnecken-system
- Fassungsvermögen Vorratsbehälter 27 kg
- Anschlusswert 0,49 kW | 230 V | 50 Hz
- Maße B 680 x T 510 x H 1.000 mm
- Gewicht 60,6 kg
- GTIN 4015613634814

104436

UVP* 4.179,- €

Eismaschine 1,4L



Eisbehälter 1,4L

- Inhalt: 1,4 Liter
- Maße: B 130 x T 130 x H 167 mm
- Gewicht: 0,2 kg
- GTIN: 4015613658353

135014

UVP* 19,- €

135002

UVP* 298,- €

GTIN 4015613536910



- Ausgelegt für
- Inhalt
- Eisproduktion
- Kühlung
- Gefrierbereich bis
- Inklusive

Frozen Joghurt
Halbgefrorene Desserts
Sorbets
Speiseeis
1,4 Liter
Ca. 30 bis 60 Minuten
Kompressor
Ca. -35 °C
1 Eisportionierer
1 Messbecher
Herausnehmbar
Material: Aluminium
0,15 kW | 230 V | 50 Hz
B 290 x T 390 x H 315 mm
10,1 kg

- Eigenschaften Eisbehälter
- Anschlusswert
- Maße
- Gewicht

Eisvitrine 4x6,5L-R



- Inhalt
- Fassungsvermögen
- Tiefe Behälter
- Art der Verglasung
- Sicherheitsglas
- Temperaturbereich
- Klimaklasse
- Energieverbrauch
- Energieeffizienzklasse
- Inklusive
- Anschlusswert
- Maße
- Gewicht

67 Liter
26 Liter
114 mm
Doppel-Verglasung
Ja
-18 °C bis -25 °C
4
1631 kWh / Jahr
F (EU Nr. 2019 / 2024)
4 Behälter, 3 Stege
0,168 kW | 230 V | 50 Hz
B 805 x T 665 x H 350 mm
33,4 kg



SPÜLTECHNIK

Geschirrspülmaschinen müssen für den harten Gastronomie-Alltag auf Leistung, Effizienz und Strapazierfähigkeit ausgelegt sein.

Die folgenden Seiten machen Ihnen dazu blitzsaubere Angebote zu einem exzellenten Preis-/Leistungsverhältnis.

Spülmaschine Deltamat TF350



- Korb-Maße 350 x 350 mm
- Gläser-Höhe max. 270 mm
- Leistung / Stunde max. 30 Körbe
- Laufzeit 120 Sekunden
- Klarspüldosierpumpe Ja
- Doppelwandig Ja
- Unterbaufähig Ja
- Wasserzulauf G 3/4" M
- Wasserablauf Ø 24 mm
- Wasserdruck 2 - 4 bar
- Wasserverbrauch bei 2 bar 1,4 Liter / Spülgang
- Tankinhalt 12 Liter
- Tankheizung 1,85 kW
- Boilerheizung 2,4 kW
- Inklusive 1 Besteckköcher
2 Gläserkörbe
1 Untertasseneinsatz
- Anschlusswert 2,59 kW | 230 V | 50 Hz
- Geräte-Anschluss 1 NAC, nicht steckerfertig
- Maße B 415 x T 465 x H 670 mm



	Laugenpumpe	Wasserenthärter	Gewicht	Art.-Nr.	UVP*	GTIN
Deltamat TF350	Nein	Nein	30 kg	110520	1.798,- €	4015613447513
Deltamat TF350LP	Ja	Nein	32,5 kg	110521	1.998,- €	4015613447520
Deltamat TF350W	Nein	Ja	35 kg	110522	1.998,- €	4015613447537

Zubehör

Gläserkorb www350x350x110

- Material: Kunststoff
- Korbgröße: 350 x 350 mm
- Stapelbar: Ja
- Maße: B 350 x T 350 x H 110 mm
- Gewicht: 0,8 kg
- GTIN: 4015613432007



110312

UVP* 49,- €

Gläserkorb 350x350x170

- Material: Stahl, Beschichtet
- Korbgröße: 350 x 350 mm
- Stapelbar: Nein
- Maße: B 350 x T 350 x H 170 mm
- Gewicht: 1,5 kg
- GTIN: 4015613586564



110311

UVP* 63,- €

Untertasseneinsatz zu Spülkorb

- Material: Stahl, Beschichtet
- Anzahl Fächer: 12
- Maße: B 300 x T 100 x H 90 mm
- Gewicht: 0,2 kg
- GTIN: 4015613432014



110317

UVP* 18,- €

Besteckköcher für Spülmaschinen

- Material: Kunststoff
- Farbe: Grau
- Durchmesser: 107 mm
- Maße: B 107 x T 107 x H 119 mm
- Gewicht: 0,1 kg
- GTIN: 4015613432021



110318

UVP* 12,- €

Laugenpumpen-Set LPS20

- Set bestehend aus: 1 Pumpe, 1 Schlauch, Gummi, 1 Schlauch, Kunststoff, 1 Relais
- Anschlusswert: 0,25 kW | 230 V | 50 Hz
- Maße: B 240 x T 280 x H 165 mm
- Gewicht: 1,3 kg
- GTIN: 4015613721293



109564

UVP* 279,- €

Einweisungs- und Aufstellpauschale

- Wichtiger Hinweis: Preis ausschließlich für Deutschland gültig
- GTIN: 4015613517735

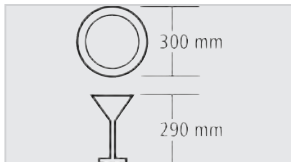
099989

UVP* 240,- €

Spülmaschine Deltamat TF401



- Korb-Maße 400 x 400 mm
 - Teller-Höhe max. 300 mm
 - Gläser-Höhe max. 290 mm
 - Leistung / Stunde max. 30 Körbe
 - Laufzeit 120 Sekunden
 - Klarspüldosierpumpe Ja
 - Tür doppelwandig Ja
 - Unterbaufähig Ja
 - Wasserzulauf G 3/4" M
 - Wasserablauf Ø 24 mm
 - Wasserdruck 2 - 4 bar
 - Wasserverbrauch bei 2 bar 1,8 Liter / Spülgang
 - Tankinhalt 14,5 Liter
 - Tankheizung 1,85 kW
 - Boilerheizung 2,8 kW
 - Inklusive 1 Besteckköcher
 - 1 Gläserkorb
 - 1 Gläserkorb, 4-teilig
 - 1 Untertasseneinsatz
 - 3,2 kW | 230 V | 50 Hz
 - 1 NAC, nicht steckerfertig
 - B 450 x T 555 x H 700 mm
-
- Anschlusswert
 - Geräte-Anschluss
 - Maße



	Laugenpumpe	Wasserenthärter	Kalt-Nachspülung	Gewicht	Art.-Nr.	UVP*	GTIN
Deltamat TF401	Nein	Nein	Nein	38 kg	110605	1.979,- €	4015613468525
Deltamat TF401W	Nein	Ja	Nein	42 kg	110606	2.198,- €	4015613468532
Deltamat TF401LPW	Ja	Ja	Nein	45 kg	110607	2.269,- €	4015613468549
Deltamat TF 401 K	Nein	Nein	Ja	38,8 kg	110608	1.998,- €	4015613671369

Zubehör

Spülkorb, Gläser, 400x400x135mm

- Material: Kunststoff
- Korbgröße: 400 x 400 mm
- Anzahl Fächer: 1
- Innenhöhe: 107 mm
- Ausführung: Eben
- Stapelbar: Ja
- Maße: B 400 x T 400 x H 135 mm
- Gewicht: 0,95 kg
- GTIN: 4015613468303



109325

UVP* 47,- €

Spülkorb, Gläser, 400x400x185mm

- Material: Stahl, Beschichtet
- Korbgröße: 400 x 400 mm
- Anzahl Fächer: 4
- Innenhöhe: 150 mm
- Ausführung: Geneigt
- Stapelbar: Nein
- Maße: B 400 x T 400 x H 185 mm
- Gewicht: 2,1 kg
- GTIN: 4015613468327



109327

UVP* 68,- €

Tellerkorb 400x400x120

- Material: Stahl, Beschichtet
- Korbgröße: 400 x 400 mm
- Anzahl Fächer: 16
- Innenhöhe: 52 mm
- Ausführung: Tellerhalterungen
- Stapelbar: Nein
- Maße: B 400 x T 400 x H 120 mm
- Gewicht: 1,6 kg
- GTIN: 4015613468310



109326

UVP* 43,- €

Spülkorb-Set 4000

- Spülkorb-Set bestehend aus: 2 Universalkörbe, 4 Einsätze für Gläser, 1 Einsatz für Teller, 1 Besteckköcher
- Material: Kunststoff
- Korbgröße: 400 x 400 mm
- Stapelbar: Ja
- Maße: B 400 x T 400 x H 143 mm
- Gewicht: 5,79 kg
- GTIN: 4015613653242



15202

UVP* 112,- €

Besteckköcher für Spülmaschinen

- Material: Kunststoff
- Farbe: Grau
- Durchmesser: 107 mm
- Maße: B 107 x T 107 x H 119 mm
- Gewicht: 0,1 kg
- GTIN: 4015613432021



110318

UVP* 12,- €

Laugenpumpen-Set LPS20

- Set bestehend aus: 1 Pumpe, 1 Schlauch, Gummi, 1 Schlauch, Kunststoff, 1 Relais
- Ausgelegt für: Spülmaschine Deltamat TF401, TF401 K
- Anschlusswert: 0,25 kW | 230 V | 50 Hz
- Maße: B 240 x T 280 x H 165 mm
- Gewicht: 1,3 kg
- GTIN: 4015613721293



109564

UVP* 279,- €

Laugenpumpen-Set LPS10

- Set bestehend aus: 1 Pumpe, 1 Schlauch, Gummi, 1 Schlauch, Kunststoff, Installationsmaterial
- Ausgelegt für: Spülmaschine Deltamat TF401W
- Anschlusswert: 0,25 kW | 230 V | 50 Hz
- Maße: B 295 x T 255 x H 155 mm
- Gewicht: 0,96 kg
- GTIN: 4015613721286



109563

UVP* 279,- €

Einweisungs- und Aufstellpauschale

- Wichtiger Hinweis: Preis ausschließlich für Deutschland gültig
- GTIN: 4015613517735

099989

UVP* 240,- €

Gläserspülmaschine Deltamat	Korb-Maße	Gläser-Höhe max.	Leistung / Stunde max.	Laugenpumpe	Wasserenthärter	Reinigerdosierpumpe	Klarspüldosierpumpe	Doppelwandig	Selbstreinigung
TF350	350 x 350 mm	270 mm	30 Körbe	-	-	-	✓	✓	-
TF350LP	350 x 350 mm	270 mm	30 Körbe	✓	-	-	✓	✓	-
TF350W	350 x 350 mm	270 mm	30 Körbe	-	✓	-	✓	✓	-
TF401	400 x 400 mm	290 mm	30 Körbe	-	-	-	✓	-	-
TF401W	400 x 400 mm	290 mm	30 Körbe	-	✓	-	✓	-	-
TF401LPW	400 x 400 mm	290 mm	30 Körbe	✓	✓	-	✓	-	-
TF401 K	400 x 400 mm	290 mm	30 Körbe	-	-	-	✓	-	-

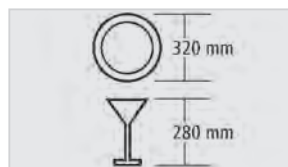
Geschirrspülmaschinen



Spülmaschine E500 LPR



- Korb-Maße 500 x 500 mm
- Teller-Höhe max. 320 mm
- Gläser-Höhe max. 280 mm
- Laugenpumpe Ja
- Reinigerdosierpumpe Ja
- Klarspüldosierpumpe Ja
- Tür doppelwandig Ja
- Kontrollleuchte Ein/Aus
- Wasserzulauf G 3/4"
- Wasserablauf Ø 20 mm
- Wasserverbrauch bei 2 bar 2,7 Liter / Spülgang
- Tankinhalt 25 Liter
- Tankheizung 2,8 kW
- Boilerheizung 2,8 kW



Spülmaschine E500 LPR

- Leistung / Stunde max. 30 Körbe
- Laufzeit 120 Sekunden
- Unterbaufähig Ja
- Wasserdruck 2 - 3,5 bar
- Inklusive 1 Tellerkorb
1 Universalkorb
1 Besteckköcher
- Anschlusswert 3,4 kW | 230 V | 50 Hz
- Maße B 600 x T 640 x H 820 mm
- Gewicht 53,6 kg
- GTIN 4015613655291

110510

UVP* 1.998,- €

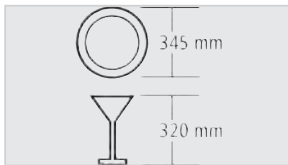
Spülmaschine E500D LPR

- Leistung / Stunde max. 60 Körbe
- Laufzeit 60 / 90 / 180 Sekunden
- Unterbaufähig Nein
- Wasserdruck 2 - 4 bar
- Inklusive 1 Gläserkorb
1 Besteckkorb
1 Wasserzulaufschlauch
- Anschlusswert 3,4 kW | 230 V | 50 Hz
- Maße B 600 x T 610 x H 850 mm
- Gewicht 53,6 kg
- GTIN 4015613711454

110512

UVP* 2.619,- €

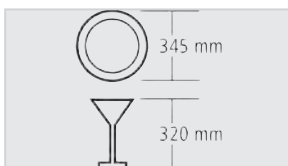
Spülmaschine Deltamat TF50



- Korb-Maße 500 x 500 mm
- Teller-Höhe max. 345 mm
- Gläser-Höhe max. 320 mm
- Leistung / Stunde max. 30 Körbe
- Laufzeit 120 Sekunden
- Klarspüldosierpumpe Ja
- Tür doppelwandig Ja
- Unterbaufähig Ja
- Wasserzulauf G 3/4" MI
- Wasserablauf Ø 24 mm
- Wasserdruck 2 - 4 bar
- Wasserverbrauch bei 2 bar 2,3 Liter / Spülgang
- Tankinhalt 29 Liter
- Tankheizung 2,7 kW
- Boilerheizung 2,8 kW
- Inklusive 1 Gläserkorb
1 Tellerkorb
1 Besteckköcher
- Anschlusswert 3,45 kW | 230 V | 50 Hz
- Geräte-Anschluss 1 NAC, nicht steckerfertig
- Maße B 590 x T 600 x H 850 mm

	Laugenpumpe	Reinigerdosierpumpe	Gewicht	Art.-Nr.	UVP*	GTIN
Deltamat TF50	Nein	Nein	56,5 kg	110415	2.619,- €	4015613448114
Deltamat TF50L	Ja	Nein	58 kg	110418	2.698,- €	4015613448121
Deltamat TF 50 LR	Ja	Ja	59 kg	110419	2.829,- €	4015613588421

Spülmaschine TF517



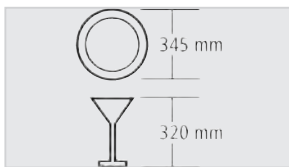
- Korb-Maße 500 x 500 mm
- Teller-Höhe max. 345 mm
- Gläser-Höhe max. 320 mm
- Leistung / Stunde max. 60 Körbe
- Laufzeit 60 / 90 / 120 / 180 Sekunden
- Klarspüldosierpumpe Ja
- Tür doppelwandig Ja
- Unterbaufähig Ja
- Wasserzulauf G 3/4"
- Wasserablauf Ø 50 mm
- Wasserdruck 2 - 4 bar
- Wasserverbrauch bei 2 bar 2,3 Liter / Spülgang
- Tankinhalt 29 Liter
- Tankheizung 2,7 kW
- Boilerheizung 4,5 kW
- Inklusive 1 Gläserkorb
1 Tellerkorb
1 Besteckköcher
Ersatz-Dichtringe Zulaufschlauch
- Anschlusswert 5,06 kW | 400 V | 50 Hz
- Geräte-Anschluss 3 NAC
- Maße B 595 x T 630 x H 845 mm

	Laugenpumpe	Wasserenthärter	Reinigerdosierpumpe	Inklusive	Gewicht	Art.-Nr.	UVP*	GTIN
TF517	Nein	Nein	Nein	-	59 kg	110557	3.149,- €	4015613697291
TF517 LP	Ja	Nein	Nein	-	59,2 kg	110567	3.198,- €	4015613697307
TF517 LPWR	Ja	Ja	Ja	1 Einfülltrichter für Salz	63 kg	110597	3.398,- €	4015613693095

Spülmaschine Deltamat TF 526 R



- Korb-Maße 500 x 500 mm
- Teller-Höhe max. 340 mm
- Gläser-Höhe max. 325 mm
- Leistung / Stunde max. 60 Körbe
- Laufzeit 60 / 90 / 120 / 180 Sekunden
- Reinigerdosierpumpe Ja
- Klarspüldosierpumpe Ja
- Doppelwandig Ja
- Unterbaufähig Ja
- Wasserzulauf G 3/4" M
- Wasserablauf Ø 50 mm
- Wasserdruck 2 - 4 bar
- Wasserverbrauch bei 2 bar 2,3 Liter / Spülgang
- Tankinhalt 16,5 Liter
- Tankheizung 2,7 kW
- Boilerheizung 4,5 kW
- Inklusive 1 Gläserkorb
1 Tellerkorb
1 Besteckköcher
- Anschlusswert 5,15 kW | 400 V | 50 Hz
- Geräte-Anschluss 3 NAC
- Maße B 595 x T 630 x H 845 mm

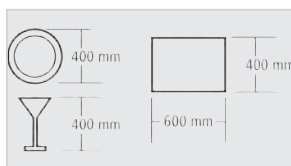


	Laugenpumpe	Wasserenthärter	Gewicht	Art.-Nr.	UVP*	GTIN
Deltamat TF 526 R	Nein	Nein	66 kg	111655	3.198,- €	4015613675251
Deltamat TF 526 LPR	Ja	Nein	66,3 kg	111660	3.398,- €	4015613675268
Deltamat TF 526 LPWR	Ja	Ja	66,6 kg	111670	3.469,- €	4015613671376

Spülmaschine Deltamat TF641

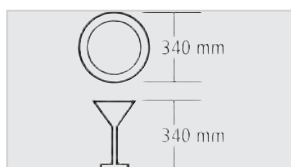








- Tablett-Größe max. 600 x 400 mm
- Teller-Höhe max. 400 mm
- Gläser-Höhe max. 400 mm
- Korb-Maße 500 x 500 mm
- Leistung / Stunde max. 40 Körbe
- Laufzeit 90 / 120 / 180 / 300 Sekunden
- Anzahl Waschprogramme 5
- Reinigerdosierpumpe Ja
- Klarspüldosierpumpe Ja
- Doppelwandig Ja
- Unterbaufähig Ja
- Wasserzulauf G 3/4" MI
- Wasserablauf Ø 24 mm
- Wasserdruck 2 - 4 bar
- Wasserverbrauch bei 2 bar 2,3 Liter / Spülgang
- Tankinhalt 16,5 Liter
- Tankheizung 2,7 kW
- Boilerheizung 6 kW
- Inklusive 1 Gläserkorb
1 Tellerkorb
1 Besteckköcher
- Anschlusswert 6,65 kW | 400 V | 50/60 Hz
- Geräte-Anschluss 3 NAC
- Maße B 600 x T 680 x H 860 mm



	Laugenpumpe	Gewicht	Art.-Nr.	UVP*	GTIN
Deltamat TF641	Nein	67,5 kg	109632	3.469,- €	4015613544397
Deltamat TF641LP	Ja	69 kg	109633	3.579,- €	4015613544403

Spülmaschine Deltamat TF7500ecoLP



-  • Korb-Maße 500 x 500 mm
-  • Teller-Höhe max. 340 mm
-  • Gläser-Höhe max. 340 mm
-  • Leistung / Stunde max. 60 Körbe
-  • Laufzeit 60 - 360 Sekunden
-  • Laugenpumpe Ja
- Reinigerdosierpumpe Ja
- Klarspüldosierpumpe Ja
- Doppelwandig Ja
- Unterbaufähig Ja
- Wasserzulauf G 3/4" M
- Wasserablauf Ø 24 mm
- Wasserdruck 2 - 4 bar
- Wasserverbrauch bei 2 bar 2,5 - 7 Liter / Spülgang
- Tankinhalt 10 Liter
- Tankheizung 1,1 kW
- Boilerheizung 6 kW
- Eigenschaften Gefederte Tür
Mehrfarbiger START-Bedienknopf
Mehrsprachiges Steuerungsmenü
Selbstdiagnosesystem
- Inklusive 1 Gläserkorb
1 Tellerkorb
1 Besteckköcher
- Anschlusswert 6,65 kW | 400 V | 50 Hz
- Geräte-Anschluss 3 NAC
- Maße B 600 x T 610 x H 850 mm

	Wasserenthärter	Gewicht	Art.-Nr.	UVP*	GTIN
Deltamat TF7500ecoLP	Nein	73 kg	110660	4.149,- €	4015613527635
Deltamat TF7500ecoLPW	Ja	75 kg	110661	4.379,- €	4015613527642

	Korb-Maße	Leistung / Stunde max.	Gläser-Höhe max.	Teller-Höhe max.	Laugenpumpe	Wasserenthärter	Reinigerdosierpumpe	Klarspüldosierpumpe	Doppelwandig	Selbstreinigung
E500 LPR	500 x 500 mm	30 Körbe	280 mm	320 mm	✓	-	✓	✓	-	-
E500D LPR	500 x 500 mm	60 Körbe	280 mm	320 mm	✓	-	✓	✓	-	-
TF50	500 x 500 mm	30 Körbe	320 mm	345 mm	-	-	-	✓	-	-
TF50 L	500 x 500 mm	30 Körbe	320 mm	345 mm	✓	-	-	✓	-	-
TF50 LR	500 x 500 mm	30 Körbe	320 mm	345 mm	✓	-	✓	✓	-	-
TF517	500 x 500 mm	60 Körbe	320 mm	345 mm	-	-	-	✓	-	-
TF517 LP	500 x 500 mm	60 Körbe	320 mm	345 mm	✓	-	-	✓	-	-
TF517 LPWR	500 x 500 mm	60 Körbe	320 mm	345 mm	✓	✓	✓	✓	-	-
TF526 R	500 x 500 mm	60 Körbe	325 mm	340 mm	-	-	✓	✓	✓	✓
TF526 LPR	500 x 500 mm	60 Körbe	325 mm	340 mm	✓	-	✓	✓	✓	✓
TF526 LPWR	500 x 500 mm	60 Körbe	325 mm	340 mm	✓	✓	✓	✓	✓	✓
TF641	500 x 500 mm	40 Körbe	400 mm	400 mm	-	-	✓	✓	✓	✓
TF641LP	500 x 500 mm	40 Körbe	400 mm	400 mm	✓	-	✓	✓	✓	✓
TF7500ecoLP	500 x 500 mm	60 Körbe	340 mm	340 mm	✓	-	✓	✓	✓	✓
TF7500ecoLPW	500 x 500 mm	60 Körbe	340 mm	340 mm	✓	✓	✓	✓	✓	✓

Technische Änderungen vorbehalten. | *UVP= Unverbindliche Preisempfehlung – Alle Preisangaben stellen lediglich Empfehlungen dar. Der Wiederverkäufer ist in der Festsetzung seiner Verkaufspreise frei.

Laugenpumpen-Set LPS20

- Ausgelegt für: Spülmaschine Deltamat TF50, Spülmaschine Deltamat TF350, Spülmaschine Deltamat TF401, TF401 K
- Set bestehend aus: 1 Pumpe, 1 Schlauch, Gummi, 1 Schlauch, Kunststoff, 1 Relais
- Anschlusswert: 0,25 kW | 230 V | 50 Hz
- Maße: B 240 x T 280 x H 165 mm
- Gewicht: 1,3 kg
- GTIN: 4015613721293



109564

UVP* 279,- €

Laugenpumpen-Set LPS40

- Ausgelegt für: Spülmaschine Deltamat TF517
- Set bestehend aus: 1 Pumpe, 1 Schlauch, Gummi, 3 Schläuche, Kunststoff, Installationsmaterial
- Anschlusswert: 0,25 kW | 230 V | 50 Hz
- Maße: B 265 x T 265 x H 235 mm
- Gewicht: 1,3 kg
- GTIN: 4015613721316



109566

UVP* 279,- €

Laugenpumpen-Set LPS10

- Ausgelegt für: Spülmaschine Deltamat TF641, Spülmaschine Deltamat TF401W, Spülmaschine Deltamat TF526 R
- Set bestehend aus: 1 Pumpe, 1 Schlauch, Gummi, 1 Schlauch, Kunststoff, Installationsmaterial
- Anschlusswert: 0,25 kW | 230 V | 50 Hz
- Maße: B 295 x T 255 x H 155 mm
- Gewicht: 0,96 kg
- GTIN: 4015613721286



109563

UVP* 279,- €

Drucksteigerungspumpen-Set DSS10

- Ausgelegt für: Spülmaschine Deltamat TF641, TF641LP, Spülmaschine Deltamat TF50, TF50L, TF50LR, Spülmaschine Deltamat TF517, TF517LP, Spülmaschine Deltamat TF526R, TF526LPR, TF526LPWR
- Set bestehend aus: Pumpe, 1 Kondensator, 1 Schlauch, Gummi, Installationsmaterial
- Anschlusswert: 0,15 kW | 230 V | 50 Hz
- Maße: B 295 x T 255 x H 155 mm
- Gewicht: 4,1 kg
- GTIN: 4015613721279



109562

UVP* 369,- €

Reinigerdosierpumpe TG280

- Reinigerdosierung: Taktgesteuert
- Volumenstrom: 0,28 L / Std. bis 2,8 L / Std.
- Ausführung: Einbaugerät
- Inklusive: 1 Anschluss-Set, Einbausatz
- Anschlusswert: 0,005 kW | 230 V | 50/60 Hz
- Maße: B 69 x T 103 x H 62 mm
- Gewicht: 0,45 kg
- GTIN: 4015613432403



109518

UVP* 235,- €

Reinigerdosierpumpe LWG300

- Reinigerdosierung: Leitwertgesteuert
- Leitwertmessung mit: 1-poliger Sonde
- Volumenstrom: 0,01 L / Std. bis 3 L / Std.
- Ausführung: Einbaugerät
- Inklusive: 1 Anschluss-Set, Einbausatz
- Anschlusswert: 0,005 kW | 230 V | 50/60 Hz
- Maße: B 69 x T 103 x H 62 mm
- Gewicht: 0,75 kg
- GTIN: 4015613488295



109548

UVP* 305,- €

Reinigerdosierpumpe LWG600

- Reinigerdosierung: Leitwertgesteuert
- Leitwertmessung mit: 2-poliger Sonde
- Volumenstrom: 0,1 L / Std. bis 6 L / Std.
- Ausführung: Wandmontage
- Inklusive: 1 Anschluss-Set
- Anschlusswert: 0,004 kW | 230 V | 50/60 Hz
- Maße: B 95 x T 100 x H 125 mm
- Gewicht: 0,75 kg
- GTIN: 4015613506517



109547

UVP* 439,- €

Einbaupauschale für Dosierpumpen

- GTIN: 4015613265582

099996

UVP* 60,- €

Einweisungs- und Aufstellpauschale

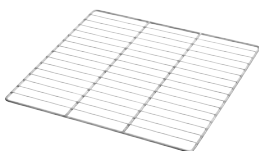
- Wichtiger Hinweis: Preis ausschließlich für Deutschland gültig
- GTIN: 4015613517735

099989

UVP* 240,- €

Spülrost 500

- Material: Chromnickelstahl
- Ausgelegt für: Das Spülen von besonders großen Behältnissen (Töpfe, Schüsseln)
- Maße: B 500 x T 500 x H 5 mm
- Gewicht: 1,7 kg
- GTIN: 4015613664217

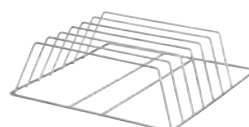


101094

UVP* 45,- €

Tabletkorb 600x400

- Material: CNS 18/10
- Anzahl Fächer: 6
- Tablett-Größe max.: 600 x 400 mm
- Innenhöhe: 150 mm
- Maße: B 500 x T 500 x H 160 mm
- Gewicht: 1,5 kg
- GTIN: 4015613487069



109329

UVP* 189,- €

Zubehör

Spülmaschinenreiniger P5kg

- Ausgelegt für: Gewerbliche Spülmaschinen, Haushaltsspülmaschinen
- Bestellmengeneinheit: 1 Eimer
- Inhalt: 5 kg
- Ausführung: Pulverförmig
- HACCP-konform: Ja
- Anwendung: Dosierung: Manuell, gemäß Angaben des Maschinenherstellers
- Wichtiger Hinweis: Ausschließlich in Deutschland und Österreich erhältlich
- Maße: B 236 x T 248 x H 210 mm
- Gewicht: 5 kg
- GTIN: 4015613731872



173074

UVP* 46,- €

Spülmaschinenreiniger F12kg

- Ausgelegt für: Gewerbliche Spülmaschinen
- Bestellmengeneinheit: 1 Kanister
- Inhalt: 12 kg
- Ausführung: Flüssig
- HACCP-konform: Ja
- Anwendung: Dosierung über ein automatisches Dosiersystem
- Wichtiger Hinweis: Ausschließlich in Deutschland und Österreich erhältlich
- Maße: B 238 x T 199 x H 297 mm
- Gewicht: 12 kg
- GTIN: 4015613731834



173070

UVP* 99,- €

Spülmaschinenreiniger F12kgXTRA

- Ausgelegt für: Gewerbliche Spülmaschinen
- Bestellmengeneinheit: 1 Kanister
- Inhalt: 12 kg
- Ausführung: Flüssig
- HACCP-konform: Ja
- Anwendung: Dosierung über ein automatisches Dosiersystem
- Wichtiger Hinweis: Ausschließlich in Deutschland und Österreich erhältlich
- Maße: B 238 x T 199 x H 297 mm
- Gewicht: 12 kg
- GTIN: 4015613731841



173071

UVP* 106,- €

Klarspüler F10kg

- Ausgelegt für: Gewerbliche Spülmaschinen, Haushaltsspülmaschinen
- Bestellmengeneinheit: 1 Kanister
- Inhalt: 10 kg
- Ausführung: Flüssig
- HACCP-konform: Ja
- Anwendung: Dosierung über ein automatisches Dosiersystem
- Wichtiger Hinweis: Ausschließlich in Deutschland und Österreich erhältlich
- Maße: B 238 x T 199 x H 297 mm
- Gewicht: 10 kg
- GTIN: 4015613731865



173072

UVP* 103,- €

Spülmaschinen Untertisch

- Material: Chromnickelstahl
- Innenhöhe: 360 mm
- Höhenverstellbar: 440 mm bis 490 mm
- Eigenschaften: Ablage für Spülkörbe max. 500 x 500 mm
- Maße: B 605 x T 570 x H 450 mm
- Gewicht: 6 kg
- GTIN: 4015613602462



109688

UVP* 229,- €

Spülkorbwagen ASP700

- Material: Edelstahl
- Anzahl Einschübe: 7
- Format Einschübe: 505 x 545 mm
- Ausgelegt für: Spülkörbe 500 x 500 mm
- Beidseitig bestückbar: Ja
- Tragfähigkeit gesamt, max.: 100 kg
- Tragfähigkeit pro Einschub, max.: 20 kg
- Lenkrollen: 4 Lenkrollen, 2 feststellbar
- Anlieferungszustand: Bausatz (einfache Montage)
- Maße: B 565 x T 555 x H 1.750 mm
- Gewicht: 15,8 kg
- GTIN: 4015613709178



300147

UVP* 169,- €

Geschirrkorbwagen TGS100

- Material: Chromnickelstahl
- Maße Transportfläche: B 513 x T 583 mm
- Tragfähigkeit gesamt, max.: 120 kg
- Aufkantung: Umlaufend
- Lenkrollen: 4 Lenkrollen
- Anlieferungszustand: Bausatz (einfache Montage)
- Maße: B 515 x T 640 x H 925 mm
- Gewicht: 8,8 kg
- GTIN: 4015613523712



300143

UVP* 143,- €

Abdeckhaube TGS100-8

- Ausgelegt für: Geschirrkorbwagen TGS100, 8 Spülkörbe (Höhe 100 mm)
- Ausführung: Mit 2 Reißverschlüssen
- Witterungsbeständig: - 15 °C bis 50 °C
- UV-beständig: Ja, Bis 500 Stunden Sonnenstrahlung
- Maße: B 525 x T 555 x H 715 mm
- Gewicht: 0,5 kg
- GTIN: 4015613759203



300156

UVP* 15,- €

Abdeckhaube TGS100-15

- Ausgelegt für: Geschirrkorbwagen TGS100, 15 Spülkörbe (Höhe 100 mm)
- Ausführung: Mit 2 Reißverschlüssen
- Witterungsbeständig: - 15 °C bis 50 °C
- UV-beständig: Ja, Bis 500 Stunden Sonnenstrahlung
- Maße: B 535 x T 535 x H 1.410 mm
- Gewicht: 0,59 kg
- GTIN: 4015613746906



300144

UVP* 21,- €

Topf-Spülmaschinen



Topf-Spülmaschine TS5500



• Reinigerdosierpumpe

Ja



• Klarspüldosierpumpe

Ja



• Doppelwandig

Ja



• Selbstreinigung

Ja

• Wasserablauf

Ø 32 mm

• Wasserdruck

2 - 4 bar

• Geräte-Anschluss

3 NAC



TS8500



Topf-Spülmaschine TS5500

• Korb-Maße	665 x 550 mm
• Tablett-Größe max.	655 x 805 mm
• Leistung / Stunde max.	30 Körbe
• Laufzeit	120 / 240 / 360 / 480 / 600 Sekunden
• Wasserzulauf	G 3/4"
• Wasserverbrauch bei 2 bar	4,2 Liter / Spülgang
• Tankinhalt	50 Liter
• Tankheizung	3 kW
• Boilerheizung	6 kW
• Höhe mit geöffneter Tür	2275 - 2325 mm
• Höhenverstellbar	1890 mm bis 1940 mm
• Inklusive	1 Universalkorb 1 Tablettkorb 1 Besteckköcher 1 Spülrost
• Anschlusswert	8,18 kW 400 V 50 Hz
• Maße	B 665 x T 550 x H 1.890 mm
• Gewicht	183,5 kg
• GTIN	4015613724263

110665

UVP* 9.298,- €

Topf-Spülmaschine TS8500

• Korb-Maße	850 x 725 mm
• Tablett-Größe max.	840 x 805 mm
• Leistung / Stunde max.	20 Körbe
• Laufzeit	180 / 360 / 540 / 720 Sekunden
• Wasserzulauf	G 3/4" M
• Wasserverbrauch bei 2 bar	4,3 Liter / Spülgang
• Tankinhalt	78 Liter
• Tankheizung	6 kW
• Boilerheizung	9 kW
• Höhe mit geöffneter Tür	2050 - 2100 mm
• Höhenverstellbar	1790 mm bis 1840 mm
• Inklusive	1 Universalkorb 1 Tablettkorb 1 Besteckköcher
• Anschlusswert	13,36 kW 400 V 50 Hz
• Maße	B 990 x T 885 x H 1.790 mm
• Gewicht	227 kg
• GTIN	4015613724973

110667

UVP* 12.998,- €

Zubehör

Spülrost TS5500

- Material: CNS 18/10
- Ausgelegt für: Das Spülen von besonders großen Behältnissen (Töpfe, Schüsseln, Fleischerkisten)
- Maße: B 660 x T 550 x H 15 mm
- Gewicht: 2,7 kg
- GTIN: 4015613737690




110693

UVP* 169,- €

Universalkorb TS5500

- Material: CNS 18/10
- Anzahl Fächer: 1
- Korbgröße: 665 x 550 mm
- Innenhöhe: 70 mm
- Geeignet für: Töpfe, Pfannen, GN-Behälter
- Maße: B 665 x T 550 x H 75 mm
- Gewicht: 2,53 kg
- GTIN: 4015613737669



110690

UVP* 249,- €

Universalkorb TS8500

- Material: CNS 18/10
- Anzahl Fächer: 1
- Korbgröße: 850 x 725 mm
- Innenhöhe: 125 mm
- Geeignet für: Töpfe, Pfannen, GN-Behälter
- Maße: B 850 x T 725 x H 135 mm
- Gewicht: 9,7 kg
- GTIN: 4015613743639



110694

UVP* 749,- €

Tablettkorb TS5500/8500

- Material: CNS 18/10
- Anzahl Fächer: 8
- Korbgröße: 300 x 465 mm
- Innenhöhe: 195 mm
- Tablett-Größe max.: 600 x 400 mm
- Geeignet für: Tablett, Backbleche, Schneidbretter
- Maße: B 300 x T 472 x H 200 mm
- Gewicht: 2,4 kg
- GTIN: 4015613737676



110691

UVP* 179,- €

Besteckköcher TS5500/8500

- Material: CNS 18/10
- Maße: B 150 x T 150 x H 255 mm
- Gewicht: 0,55 kg
- GTIN: 4015613737683



110692

UVP* 109,- €

Einweisungs- und Aufstellpauschale

- Wichtiger Hinweis:
Ausschließlich für Deutschland gültig

[Auf Anfrage](#)



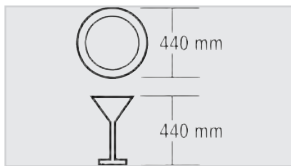
Durchschub-Spülmaschine DS 903



Hygienischer und sparsamer – Die optimierte Durchschub-Spülmaschine beeindruckt durch ein neuartiges Ablaufsystem, ein energiesparendes Boilersystem, eine effiziente DuoFlo-Pumpe und ein leichtgängiges Liftsystem.



- Korb-Maße 500 x 500 mm
- Teller-Höhe max. 440 mm
- Gläser-Höhe max. 440 mm
- Leistung / Stunde max. 60 Körbe
- Laufzeit 60 / 120 / 180 Sekunden
- Anzahl Waschprogramme 4
- Laugenpumpe Nein
- Wasserenthärter Nein
- Reinigerdosierpumpe Nein
- Klarspüldosierpumpe Ja
- Wasserzulauf G 3/4"
- Wasserablauf Ø 28 mm
- Wasserdruck 2 - 4 bar
- Wasserverbrauch bei 2 bar 2,4 Liter / Spülgang
- Tankinhalt 22 Liter
- Tankheizung 2,5 kW
- Höhe mit geöffneter Haube 2055 - 2120 mm
- Höhenverstellbar 1535 mm bis 1600 mm
- Inklusive 1 Universalkorb
2 Tellerkörbe
1 Besteckköcher
Ersatz-Dichtringe Zulaufschlauch
- Geräte-Anschluss 3 NAC
- Maße B 725 x T 955 x H 1.535 mm



- ▶ Leistung / Stunde max.: 60 Körbe
- ▶ Laufzeit: 60 / 120 / 180 Sekunden



- ▶ Liftsystem ELS
- ▶ Patentiertes Hubsystem
- ▶ Geringer Kraftaufwand und erhöhte Sicherheit



- ▶ DuoFlo-Pumpe (geringerer Pumpenverlust)
- ▶ Energy-Saving-System (Boiler-Aktivität nur wenn nötig)
- ▶ EDS-Ablaufsystem
- ▶ Flachtank mit großem Filtersieb
- ▶ Tank doppelwandig

	Boilerheizung	Anschlusswert	Gewicht	Art.-Nr.	UVP*	GTIN
DS 903	6 kW	6,7 kW 400 V 50 Hz	98,5 kg	109342	4.598,- €	4015613685106
DS 1003	8 kW	8,7 kW 400 V 50 Hz	98,5 kg	109343	5.098,- €	4015613685113

Zubehör

Reinigerdosierpumpe TG280

- Reinigerdosierung: Taktgesteuert
- Volumenstrom: 0,28 L / Std. bis 2,8 L / Std.
- Ausführung: Einbaugerät
- Inklusive: 1 Anschluss-Set, Einbausatz
- Anschlusswert: 0,005 kW | 230 V | 50/60 Hz
- Maße: B 69 x T 103 x H 62 mm
- Gewicht: 0,45 kg
- GTIN: 4015613432403

109518

UVP* 235,- €

Reinigerdosierpumpe LWG300

- Reinigerdosierung: Leitwertgesteuert
- Leitwertmessung mit: 1-poliger Sonde
- Volumenstrom: 0,01 L / Std. bis 3 L / Std.
- Ausführung: Einbaugerät
- Inklusive: 1 Anschluss-Set, Einbausatz
- Anschlusswert: 0,005 kW | 230 V | 50/60 Hz
- Maße: B 69 x T 103 x H 62 mm
- Gewicht: 0,75 kg
- GTIN: 4015613488295

109548

UVP* 305,- €

Reinigerdosierpumpe LWG600

- Reinigerdosierung: Leitwertgesteuert
- Leitwertmessung mit: 2-poliger Sonde
- Volumenstrom: 0,1 L / Std. bis 6 L / Std.
- Ausführung: Wandmontage
- Inklusive: 1 Anschluss-Set
- Anschlusswert: 0,004 kW | 230 V | 50/60 Hz
- Maße: B 95 x T 100 x H 125 mm
- Gewicht: 0,75 kg
- GTIN: 4015613506517

109547

UVP* 439,- €

Einbaupauschale für Dosierpumpen

- GTIN: 4015613265582

099996

UVP* 60,- €

Einweisungs- und Aufstellpauschale

- Wichtiger Hinweis: Preis ausschließlich für Deutschland gültig
- GTIN: 4015613586960

099985

UVP* 365,- €



Erhöhte Pumpenleistung, geringer Druckverlust und ruhiger Lauf – Die überzeugenden Argumente der eingebauten DuoFlo-Pumpe. In Kombination mit der extra großen Einschubhöhe ist die Hauben-Spülmaschine der ideale Arbeitshelfer in jeder Spülküche.



- Korb-Maße 600 x 500 mm
- Teller-Höhe max. 470 mm
- Gläser-Höhe max. 440 mm
- Tablett-Größe max. 600 x 500 mm
- Leistung / Stunde max. 24 - 60 Körbe
- Laufzeit 60 / 120 / 150 Sekunden + Endlos
- Laugenpumpe Ja
- Reinigerdosierpumpe Ja
- Klarspüldosierpumpe Ja
- Selbstreinigung Ja
- Wasserzulauf G 3/4" M
- Wasserablauf Ø 32 mm
- Wasserdruck 2 - 4 bar
- Wasserverbrauch bei 2 bar 3 Liter / Spülgang
- Tankinhalt 30 Liter
- Tankheizung 3 kW
- Boilerheizung 9,5 kW
- Höhenverstellbar 1535 mm bis 1595 mm
- Inklusive 1 Besteckkorb, 4 Fächer
1 Gläserkorb
1 Tellerkorb
1 Zulaufschlauch
1 Ablaufschlauch

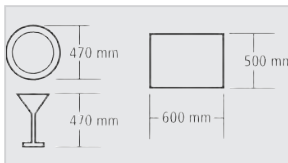
Einweisungs- und Aufstellpauschale

- Wichtiger Hinweis: Preis ausschließlich für Deutschland gültig
- GTIN: 4015613586960

099985

UVP* 365,- €

- Anschlusswert 11 kW | 400 V | 50 Hz
- Geräte-Anschluss 3 NAC
- Maße B 790 x T 955 x H 1.535 mm
- Gewicht 106,4 kg



- ▶ Leistung/h: 24 - 60 Körbe
- ▶ Laufzeit: 60 / 120 / 150 Sekunden + Endlos



- ▶ DuoFlo-Pumpe
- ▶ Erhöhte Pumpenleistung
- ▶ Geringerer Druckverlust



- ▶ Leise laufend
- ▶ Extra großen Einschubhöhe
- ▶ Der ideale Arbeitshelfer in jeder Spülküche





Eine saubere Sache – für Geschirr und Umwelt. Die DS 2500eco ist eine doppelwandige Durchschubspülmaschine, die durch ihre hohe Qualität, starke Reinigungskraft und kurze Spülzeit überzeugt.

- Korb-Maße 500 x 500 mm
- Tablett-Größe max. 530 x 325 mm
- Gläser-Höhe max. 410 mm
- Teller-Höhe max. 410 mm
- Leistung / Stunde max. 12 - 72 Körbe
- Laufzeit 50 / 90 / 120 / 180 / 300 Sekunden
- Laugenpumpe Ja
- Reinigerdosierpumpe Ja
- Klarspüldosierpumpe Ja
- Doppelwandig Ja
- Wasserzulauf G 3/4" M
- Wasserablauf Ø 24 mm
- Wasserdruck 2 - 4 bar
- Wasserverbrauch bei 2 bar 2,6 Liter / Spülgang
- Tankinhalt 20 Liter
- Tankheizung 2,7 kW
- Boilerheizung 9 kW
- Höhe mit geöffneter Haube 2100 - 2175 mm
- Höhenverstellbar 1965 mm bis 2115 mm
- Eigenschaften Wärmerückgewinnung
- Inklusive 1 Universalkorb
2 Tellerkörbe
2 Besteckköcher
Ersatz-Dichtringe Zulaufschlauch

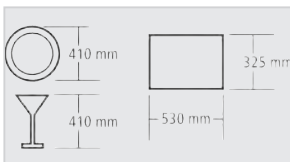
Einweisungs- und Aufstellpauschale

- Wichtiger Hinweis: Preis ausschließlich für Deutschland gültig
- GTIN: 4015613586960

099985

UVP* 365,- €

- Anschlusswert 9,9 kW | 400 V | 50 Hz
- Geräte-Anschluss 3 NAC
- Maße B 720 x T 965 x H 2.115 mm
- Gewicht 138 kg



- ▶ Leistung/h: 12 bis 72 Körbe
- ▶ Laufzeit: 50/90/120/180/300 Sekunden



- ▶ Wärmerückgewinnung
- ▶ Das Eco-Premium-Gerät spült energie-, wasser- und reinigungsmittelsparend. Dank des intelligenten Wärmerückgewinnungsprozesses wird die Energie besonders effizient genutzt.



Zubehör

Montage-Set ZAT 10

- Material: CNS 18/10
- Eigenschaften: Für die Nutzung der Bartscher Zu- und Ablauftische in Verbindung mit den Durchschub-Spülmaschinen DS 2500eco
- Maße: B 295 x T 57 x H 38 mm
- Gewicht: 1,15 kg
- GTIN: 4015613713236



109559

UVP* 55,- €



Zubehör

Vorabräumung DS-LI1B

- Material: Edelstahl
- Beckeninhalt: 50 Liter
- Maße Becken: B 500 x T 400 x H 250 mm
- Position Spülbecken: Rechts
- Montageseite an Spülmaschine: Links
- Höhe Spritzschutz: 110 mm
- Wasserablauf: 1 1/2"
- Höhenverstellbar: 860 mm bis 930 mm
- Maße: B 1.200 x T 720 x H 850 mm
- Gewicht: 23,6 kg
- GTIN: 4015613735955



109740

UVP* 959,- €

Vorabräumung DS-R1B

- Material: Edelstahl
- Beckeninhalt: 50 Liter
- Maße Becken: B 500 x T 400 x H 250 mm
- Position Spülbecken: Links
- Montageseite an Spülmaschine: Rechts
- Höhe Spritzschutz: 110 mm
- Wasserablauf: 1 1/2"
- Höhenverstellbar: 860 mm bis 930 mm
- Maße: B 1.200 x T 720 x H 850 mm
- Gewicht: 23,6 kg
- GTIN: 4015613735962



109741

UVP* 959,- €

Vorabräumung DS-LI1BAS

- Material: Edelstahl
- Beckeninhalt: 50 Liter
- Maße Becken: B 500 x T 400 x H 250 mm
- Position Spülbecken: Rechts
- Montageseite an Spülmaschine: Links
- Höhe Spritzschutz: 110 mm
- Wasserablauf: 1 1/2"
- Höhenverstellbar: 860 mm bis 930 mm
- Eigenschaften: Abfallschacht mit Gummimanschette, Maße Grundboden: B 685 x T 500 mm
- Maße: B 1.200 x T 720 x H 850 mm
- Gewicht: 22,4 kg
- GTIN: 4015613730387



109742

UVP* 1.029,- €

Vorabräumung DS-R1BAS

- Material: Edelstahl
- Beckeninhalt: 50 Liter
- Maße Becken: B 500 x T 400 x H 250 mm
- Position Spülbecken: Links
- Montageseite an Spülmaschine: Rechts
- Spritzschutz: Ja
- Wasserablauf: 1 1/2"
- Höhenverstellbar: 860 mm bis 930 mm
- Eigenschaften: Abfallschacht mit Gummimanschette, Maße Grundboden: B 685 x T 500 mm
- Maße: B 1.200 x T 720 x H 850 mm
- Gewicht: 22,4 kg
- GTIN: 4015613735979



109743

UVP* 1.029,- €

Ablauftisch DS-700LI

- Material: Edelstahl
- Montageseite an Spülmaschine: Links
- Höhe Spritzschutz: 110 mm
- Höhenverstellbar: 860 mm bis 930 mm
- Maße: B 700 x T 720 x H 850 mm
- Gewicht: 14,6 kg
- GTIN: 4015613735986



109745

UVP* 598,- €

Ablauftisch DS-700R

- Material: Edelstahl
- Montageseite an Spülmaschine: Rechts
- Höhe Spritzschutz: 110 mm
- Höhenverstellbar: 860 mm bis 930 mm
- Maße: B 700 x T 720 x H 850 mm
- Gewicht: 14,6 kg
- GTIN: 4015613730394



109746

UVP* 598,- €

Ablauftisch DS-1200LI

- Material: Edelstahl
- Montageseite an Spülmaschine: Links
- Höhe Spritzschutz: 110 mm
- Höhenverstellbar: 860 mm bis 930 mm
- Maße: B 1.200 x T 720 x H 850 mm
- Gewicht: 21,8 kg
- GTIN: 4015613726588



109747

UVP* 698,- €

Ablauftisch DS-1200R

- Material: Edelstahl
- Montageseite an Spülmaschine: Rechts
- Höhe Spritzschutz: 110 mm
- Höhenverstellbar: 860 mm bis 930 mm
- Maße: B 1.200 x T 720 x H 850 mm
- Gewicht: 21,8 kg
- GTIN: 4015613735993



109749

UVP* 698,- €

Abfalleimer 56L

- Material: CNS 18/10
- Inhalt: 56 Liter
- Maße Innenbehälter: Ø 370 mm | Höhe: 520 mm
- Deckel-Eigenschaften: Abnehmbar, mit Griff, kann seitlich am Eimer eingehängt werden
- Maße: B 460 x T 400 x H 620 mm
- Gewicht: 6,6 kg
- GTIN: 4015613630670



860006

UVP* 185,- €

Korbtransport-Spülmaschinen



Korbtransport-Spülmaschine KTS5000

110620

UVP* 27.949,- €

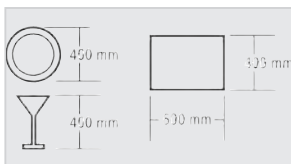
GTIN 4015613724980



Optimale Reinigungsleistung für den hochfrequentierten Spülbetrieb. Die KTS5000 mit linksläufigem Transportboden ist sehr einfach in der Bedienung und dank der Wärmerückgewinnung besonders energieeffizient – Sei es beim Spülen von Tellern, Tassen, Gläsern oder auch Tablett.



- Korb-Maße 500 x 500 mm
- Teller-Höhe max. 450 mm
- Tablett-Größe max. 530 x 325 mm
- Leistung / Stunde max. 83 - 104 Körbe
- Laufzeit 35 / 45 Sekunden
- Klarspüldosierpumpe Ja
- Doppelwandig Ja
- Wasserzulauf 2 x G 3/4"
- Wasserdruck 1,5 - 6 bar
- Wasserverbrauch bei 2 bar 130 L/Std.
- Tankinhalt Spültank: 85 Liter
Nachspültank: 4,5 Liter
- Tankheizung 9 kW
- Boilerheizung 12 kW
- Gebläse Heißluft (4,5 kW)
Temperatur regulierbar
2070 mm bis 2140 mm
- Höhenverstellbar
- Nicht im Lieferumfang enthalten Abwasserschlauch
- Inklusive 1 Besteckköcher
1 Gläserkorb
1 Tablettkorb
1 Tellerkorb
- Erforderlich für ordnungsgemäßen Betrieb Vorabräumung KTS5000 +
Ablauftisch KTS5000
Ablufthaube mit mind. 1500 m³/h
Kalt- und Warmwasseranschluss
B 2.300 x T 805 x H 2.120 mm
- Maße
- Gewicht 372,8 kg



- ▶ Im Handumdrehen schrankfertig
- ▶ Gläser-Höhe max.: 450 mm
- ▶ Teller-Höhe max.: 450 mm
- ▶ Tablett-Größe max.: 530 x 325 mm



- ▶ Leistung / Stunde max.: 83 - 104 Körbe
- ▶ Laufzeit: 35 / 45 Sekunden



- ▶ Reduzierter Energieverbrauch durch Wärmerückgewinnung
- ▶ Doppelwandig



- ▶ Einfache Bedienung: Transportboden Ein/Aus + Geschwindigkeit

Zubehör

Vorabräumung KTS5000

- Material: Edelstahl
- Beckeninhalt: 50 Liter
- Maße Becken: B 500 x T 400 x H 250 mm
- Position Spülbecken: Links
- Montageseite an Spülmaschine: Rechts
- Höhe Spritzschutz: 140 mm
- Wasserablauf: 1 1/2"
- Höhenverstellbar: 900 mm bis 950 mm
- Eigenschaften: Abfallschacht mit Gummimanschette, Bohrung für Spülarmatur, Ø 30 mm, Maße Grundboden: B 835 x T 740 mm
- Maße: B 1.500 x T 730 x H 900 mm
- Gewicht: 32,4 kg
- GTIN: 4015613737713



110625

UVP* 1.649,- €

Ablauftisch KTS5000

- Material: Edelstahl
- Ausführung: 20 Transportrollen, 1 mit Endabschaltung (Sensor)
- Montageseite an Spülmaschine: Links
- Wasserablauf: 1 1/2"
- Höhenverstellbar: 900 mm bis 950 mm
- Maße: B 1.600 x T 645 x H 900 mm
- Gewicht: 26,3 kg
- GTIN: 4015613737720



110626

UVP* 1.349,- €

Einweisungs- und Aufstellpauschale

- Wichtiger Hinweis: Ausschließlich für Deutschland gültig

[Auf Anfrage](#)



Armaturen



Einhebelmischer 40L-3601B

- Material: Verchromt
- Griffe: Chrom
- Ausführung: Mischbatterie
- Durchfluss bei 3 bar: 40 L / Min.
- Strahlregler-Mundstück: 3/4" Innengewinde
- Schwenkauslauf: 360°
- Montage-Art: Einlochbohrung
- Durchmesser Tischbohrung: 42 mm
- Installation: Kupferrohr-Anschluss 15 mm
- Maße: B 147 x T 340 x H 828 mm
- Gewicht: 3,5 kg
- GTIN: 4015613584034

400126

UVP* 609,- €



Zweigriffmischer 26L-1801B

- Material: Messing, Stahl
- Griffe: Metall (EUR)
- Armatur-Art: Zweigriffmischer
- Durchfluss bei 3 bar: Auslaufmenge: 16 L / Min., Strahlregler: 26 L / Min.
- Strahlregler-Mundstück: 55 mm
- Schwenkauslauf: 180°
- Montage-Art: Einlochbohrung
- Durchmesser Tischbohrung: 30 - 35 mm
- Installation: Anschluss AG 1/2", Befestigung mit Gewindestutzen: 3/4"
- Wasseranschluss: 1/2"
- Maße: B 515 x T 415 x H 1.430 mm
- Gewicht: 6,8 kg
- GTIN: 4015613674575

400136

UVP* 579,- €



Zweigriffmischer 40L-1802B

- Material: Messing, Stahl
- Griffe: Metall (EUR)
- Armatur-Art: Zweigriffmischer
- Durchfluss bei 3 bar: Auslaufmenge: 16 L / Min., Strahlregler: 40 L / Min.
- Strahlregler-Mundstück: 55 mm
- Schwenkauslauf: 180°
- Montage-Art: Zweilochbohrung
- Durchmesser Tischbohrung: 21 - 25 mm
- Installation: Anschluss AG 1/2", Befestigung mit Gewindestutzen: 1/2"
- Wasseranschluss: 1/2"
- Maße: B 515 x T 415 x H 1.220 mm
- Gewicht: 7,2 kg
- GTIN: 4015613674582

400137

UVP* 649,- €



Einhebelmischer 40L-1801B

- Material: Verchromt
- Griffe: Chrom, Wärmeisoliert
- Armatur-Art: Einhebelmischer
- Durchfluss bei 3 bar: Brause: 18 L / Min., Strahlregler: 40 L / Min.
- Strahlregler-Mundstück: M22
- Schwenkauslauf: 180°
- Montage-Art: Einlochbohrung, Schraubsystem
- Durchmesser Tischbohrung: 42 mm
- Installation: Kupferrohr-Anschluss 15 mm
- Maße: B 65 x T 450 x H 1.540 mm
- Gewicht: 8,5 kg
- GTIN: 4015613438955

400123

UVP* 1.069,- €

Universalkorb, 500x500x100

- Korbgröße: 500 x 500 mm
- Stapelbar: Ja
- Maße: B 500 x T 500 x H 100 mm
- Gewicht: 1,2 kg
- GTIN: 4015613653952



5301

UVP* 21,- €

Besteckkorb, Höhe 100 mm

- Korbgröße: 500 x 500 mm
- Stapelbar: Ja
- Maße: B 500 x T 500 x H 100 mm
- Gewicht: 1,35 kg
- GTIN: 4015613653969



5302

UVP* 21,- €

Tellerkorb/Tablettkorb 500x500x100

- Korbgröße: 500 x 500 mm
- Stapelbar: Ja
- Maße: B 500 x T 500 x H 100 mm
- Gewicht: 1,4 kg
- GTIN: 4015613653976



5303

UVP* 23,- €

Besteckköcher, 8 Fächer

- Korbgröße: 430 x 210 mm
- Anzahl Fächer: 8
- Stapelbar: Ja
- Maße: B 430 x T 210 x H 155 mm
- Gewicht: 0,55 kg
- GTIN: 4015613653990




5305

UVP* 22,- €

Spülkorb-Set 5000

- Korbgröße: 500 x 500 mm
- Stapelbar: Ja
- Spülkorb-Set bestehend aus:
2 Besteckköcher, 1 Einsatz für Gläser,
1 Einsatz für Teller, 1 Universalkorb
- Maße: B 500 x T 500 x H 175 mm
- Gewicht: 1,88 kg
- GTIN: 4015613653235



15201

UVP* 22,- €

Gläserkorb, 16 Fächer



Die stapelbaren Spülmaschinenkörbe von Bartscher sorgen für gute Spülergebnisse, gutes Korbhandling und für eine saubere und sichere Aufbewahrung.

- Material: Kunststoff
- Farbe: Braun
- Korbgröße: 500 x 500 mm

Anzahl Fächer	Fachgröße	Innenhöhe	Maße	Gewicht	Art.-Nr.	UVP*	GTIN
16	111 x 111 mm	83 mm	B 500 x T 500 x H 100 mm	1,57 kg	5316	27,- €	4015613654652
16	111 x 111 mm	123 mm	B 500 x T 500 x H 142 mm	2,25 kg	5318	34,- €	4015613654669
16	111 x 111 mm	166 mm	B 500 x T 500 x H 183 mm	2,65 kg	5319	44,- €	4015613654676
16	111 x 111 mm	207 mm	B 500 x T 500 x H 225 mm	3,33 kg	5320	53,- €	4015613654683
16	111 x 111 mm	245 mm	B 500 x T 500 x H 266 mm	3,73 kg	5321	64,- €	4015613654690
16	111 x 111 mm	285 mm	B 500 x T 500 x H 306 mm	4,41 kg	5322	69,- €	4015613654706
25	89 x 89 mm	83 mm	B 500 x T 500 x H 100 mm	1,62 kg	5325	27,- €	4015613654713
25	89 x 89 mm	123 mm	B 500 x T 500 x H 142 mm	2,36 kg	5327	38,- €	4015613654720
25	89 x 89 mm	166 mm	B 500 x T 500 x H 183 mm	2,76 kg	5328	44,- €	4015613654768
25	89 x 89 mm	207 mm	B 500 x T 500 x H 225 mm	3,51 kg	5329	56,- €	4015613654775
25	89 x 89 mm	245 mm	B 500 x T 500 x H 266 mm	3,91 kg	5330	64,- €	4015613654782
25	89 x 89 mm	285 mm	B 500 x T 500 x H 306 mm	4,65 kg	5331	71,- €	4015613654799
36	73 x 73 mm	83 mm	B 500 x T 500 x H 100 mm	1,65 kg	5336	28,- €	4015613654805
36	73 x 73 mm	123 mm	B 500 x T 500 x H 142 mm	2,45 kg	5338	38,- €	4015613654812
36	73 x 73 mm	166 mm	B 500 x T 500 x H 183 mm	2,85 kg	5339	45,- €	4015613654829
36	73 x 73 mm	207 mm	B 500 x T 500 x H 225 mm	3,64 kg	5340	57,- €	4015613654836
36	73 x 73 mm	245 mm	B 500 x T 500 x H 266 mm	4,04 kg	5341	62,- €	4015613654843
36	73 x 73 mm	285 mm	B 500 x T 500 x H 306 mm	4,84 kg	5342	71,- €	4015613654850
49	62 x 62 mm	83 mm	B 500 x T 500 x H 100 mm	1,84 kg	5349	29,- €	4015613654874
49	62 x 62 mm	123 mm	B 500 x T 500 x H 142 mm	2,84 kg	5351	40,- €	4015613654881
49	62 x 62 mm	166 mm	B 500 x T 500 x H 183 mm	3,24 kg	5352	47,- €	4015613654898
49	62 x 62 mm	207 mm	B 500 x T 500 x H 225 mm	4,24 kg	5353	61,- €	4015613654904
49	62 x 62 mm	245 mm	B 500 x T 500 x H 266 mm	4,64 kg	5354	68,- €	4015613654911
49	62 x 62 mm	285 mm	B 500 x T 500 x H 306 mm	5,64 kg	5355	77,- €	4015613654928

Besteckpoliermaschine 1500/17



Besteck auf Hochglanz poliert. Dank der integrierten UV-Lampe und der HACCP-konformen Betriebstemperatur sind die Besteckteile hygienisch frisch desinfiziert.



- Politur-/Trocknungs-Art
- Gebläse zur Granulat-Entfernung
- UV-Lampe zur Besteckdesinfizierung

Erhitztes Maisgranulat

Ja

Ja



Besteckpoliermaschine 1500/17

- Maximale Leistung 1.500 Besteckteile pro Stunde
- Besteckeingabe Rechts am Gerät
Breite der Öffnung: 215 mm
- Besteckausgabe Vorne am Gerät
Breite der Öffnung: 100 mm
- Füllmenge Maisgranulat 1,7 kg
- Eigenschaften Automatische Abschaltung bei Öffnung der Abdeckung
HACCP-konform durch 80 °C Betriebstemperatur
Nach Abschaltung 10 Minuten Nachlauf zwecks Granulat-Trocknung
Leichter Zugang zum Besteckkanal
Start/Stop-Taste
- Inklusive 1 Besteckauffangkorb
2 kg Maisgranulat
- Anschlusswert 0,4 kW | 230 V | 50 Hz
- Maße B 510 x T 440 x H 345 mm
- Gewicht 27 kg
- GTIN 4015613708836

110431

UVP* 4.449,- €

Besteckpoliermaschine 3000/25

- Maximale Leistung 3.000 Besteckteile pro Stunde
- Besteckeingabe Oben am Gerät
Breite der Öffnung: 230 mm
- Besteckausgabe Vorne am Gerät
- Füllmenge Maisgranulat 2,5 kg
- Eigenschaften Automatische Abschaltung bei Öffnung der Abdeckung
HACCP-konform durch 80 °C Betriebstemperatur
Leichter Zugang zum Besteckkanal
Nach Abschaltung 10 Minuten Nachlauf zwecks Granulat-Trocknung
Start/Stop-Taste
- Inklusive 1 Besteckauffangkorb
1 Besteckauffangsieb
3 kg Maisgranulat
- Anschlusswert 0,56 kW | 230 V | 50 Hz
- Maße B 580 x T 560 x H 410 mm
- Gewicht 40 kg
- GTIN 4015613708935

110432

UVP* 5.449,- €

Besteckpoliermaschine 3500/30

- Maximale Leistung 3.500 Besteckteile pro Stunde
- Besteckeingabe Rechts am Gerät
Breite der Öffnung: 220 mm
- Besteckausgabe Vorne am Gerät
Breite der Öffnung: 130 mm
- Füllmenge Maisgranulat 3 kg
- Eigenschaften Automatische Abschaltung bei Öffnung der Abdeckung
HACCP-konform durch 80 °C Betriebstemperatur
Leichter Zugang zum Besteckkanal
- Inklusive 2 Besteckauffangkörbe
3 kg Maisgranulat
- Anschlusswert 0,54 kW | 230 V | 50 Hz
- Maße B 540 x T 550 x H 415 mm
- Gewicht 28 kg
- GTIN 4015613711928

110433

UVP* 5.249,- €

Maisgranulat 3KG

- Maße: B 400 x T 300 x H 50 mm
- Gewicht: 3 kg
- GTIN: 4015613717944



110434

UVP* 41,- €

Gläserpoliermaschine

109470

UVP* 2.598,- €

GTIN 4015613455624



5 rotierende Rollen, unterstützt durch Heißluftgebläse, polieren Ihre Gläser innerhalb von Sekunden.



- Anzahl Polierköpfe
- Politur-/Trocknungs-Art

5

Mikrofaser-Polierkopftücher mit Heißluftgebläse



- Eigenschaften
- Anschlusswert
- Maße
- Gewicht

Mikrofaser-Polierkopftücher abnehmbar

1,1 kW | 230 V | 50 Hz

B 340 x T 305 x H 520 mm

16 kg

Gläserpolierbürsten-Set 4G1K

- Material: Kunststoff, Mikrofaser
- Set bestehend aus: 5 Rollen inkl. Polierkopftücher, abnehmbar
- Maße: B 250 x T 250 x H 70 mm
- Gewicht: 0,5 kg
- GTIN: 4015613657998



109472

UVP* 359,- €

Gläserpolierbürste XS

- Material: Kunststoff, Mikrofaser
- Ausgelegt für: Das Polieren von schmalen Gläsern (z. B. Sektgläsern)
- Maße: B 70 x T 70 x H 200 mm
- Gewicht: 0,08 kg
- GTIN: 4015613721446



109474

UVP* 69,- €

Wasseraufbereitungsanlagen

Wasser-Enthärtungsanlage WEH1350

- Material: Kunststoff
- Anschlusskapazität: 1 Gerät
- Leistungskapazität: 1.350 Liter / Tag bei 10° d (Gesamthärte)
- Wasserzulauftemperatur von: 5 °C
- Wasserzulauftemperatur bis: 40 °C
- Regeneration: Durchflussmenge oder Zeitraum
- Wasseranschluss: 3/4"
- Ausgelegt für: Spülmaschinen
- Anschlusswert: 0,03 kW | 230 V | 50/60 Hz
- Maße: B 255 x T 435 x H 480 mm
- Gewicht: 11,6 kg
- GTIN: 4015613615158



109889

UVP* 512,- €

Anschluss-Set WEH1350

- Material: Kunststoff (PVC)
- Set bestehend aus: 1 Schlauch 1/2" für Regeneration, Länge 2 m, 1 Schlauch 3/4" für Wasseranschluss, Länge 1,5 m
- Wasserzulauftemperatur: 40 °C
- Maße: B 50 x T 2.000 x H 50 mm
- Gewicht: 0,55 kg
- GTIN: 4015613630748



109884

UVP* 28,- €

Enthärtungsanlage MC-N16, 1 Gerät

- Material: Kunststoff
- Anschlusskapazität: 1 Gerät
- Leistungskapazität: 1.600 Liter / Tag bei 10° d (Gesamthärte)
- Wasserzulauftemperatur von: 5 °C
- Wasserzulauftemperatur bis: 35 °C
- Regeneration: Zeitraum
- Wasseranschluss: 3/4"
- Ausgelegt für: Spülmaschinen
- Anschlusswert: 0,04 kW | 230 V | 50 Hz
- Maße: B 250 x T 410 x H 490 mm
- Gewicht: 7,8 kg
- GTIN: 4015613415819



109850

UVP* 819,- €

Anschlussset zu Typ MC-N 16

- Set bestehend aus: 2 Panzerschläuche AG - Wasseranschluss 3/4", Länge 1 m, Nennweite Ø 15 mm
- Maße: B 420 x T 325 x H 60 mm
- Gewicht: 1 kg
- GTIN: 4015613586748

109885

UVP* 195,- €



Vollentsalzungssystem VK 500 FB



- Material
- Anschlusskapazität
- Wasseranschluss
- Pfandwert pro Patrone

Kunststoff
Glasfaserverstärkt
1 Gerät
3/4"
290 €



Vollentsalzungssystem VK 500 FB

- Leistungskapazität 5.000 Liter / Patrone bei bei 10° d (Gesamtsalzgehalt)
- Entsalzungstyp Vollentsalzung
- Ausgelegt für Spülmaschinen
- Maße B 260 x T 260 x H 635 mm
- Gewicht 17,3 kg
- GTIN 4015613681580

109877

UVP* 939,- €

Teilentsalzungssystem TKD 13400 FB

- Leistungskapazität 13.400 Liter / Patrone bei 10° d (Karbonathärte)
- Entsalzungstyp Teilentsalzung
- Ausgelegt für Kombidämpfer und Eiswürfelbereiter Kaffeemaschinen Kaffeefullautomaten
- Maße B 260 x T 260 x H 635 mm
- Gewicht 17,4 kg
- GTIN 4015613681597

109878

UVP* 969,- €

Zubehör

Wasseranschluss-Set SP5000/KD13400

- Set bestehend aus: 1 Adapter für Wasserhahn, 1 Wassermengenzähler, 2 Zulaufschläuche CNS - Wasseranschluss 3/4", Länge 1,5 m, Nennweite Ø 10 mm
- Maße: B 370 x T 300 x H 130 mm
- Gewicht: 1 kg
- GTIN: 4015613586755



109886

UVP* 193,- €

Austauschpatrone zu VK 500FB

- Material: Kunststoff, Glasfaserverstärkt
- Ausgelegt für: Spülmaschinen
- Maße: B 260 x T 260 x H 635 mm
- Gewicht: 17,3 kg
- GTIN: 4015613586762

109887

UVP* 185,- €

Austauschpatrone TK13400 FB

- Material: Kunststoff, Glasfaserverstärkt
- Ausgelegt für: Kombidämpfer und Eiswürfelbereiter
- Maße: B 260 x T 260 x H 635 mm
- Gewicht: 17,4 kg
- GTIN: 4015613586779

109888

UVP* 289,- €

A photograph of a cafe setting. In the foreground, a white cup of coffee with a thick layer of foam sits on a white saucer next to a round, golden-brown pastry topped with a swirl of whipped cream. A silver spoon rests on the saucer. In the background, another similar coffee and pastry set is visible, along with a glass of water and a silver coffee machine. The scene is brightly lit, creating a clean and inviting atmosphere.

GETRÄNKE | CAFE | BAR

Warme und kalte Getränke sind heute wichtige Umsatzbringer in der Gastronomie, ebenso süße Snacks. Die Geräte zur Zubereitung sind im Dauereinsatz. Von der Kaffeemaschine bis zum Blender – hier ist Leistung Trumpf!

Kaffeemaschine Contessa 1000

A190056

UVP* 197,- €

GTIN 4015613733036



- Inhalt Kanne
- Ausführung Kanne(n)
- Aufbrühzeit
- Leistung max.
- Mindest-Aufbrühmenge
- Anzahl Warmhalteplatten
- Anschlusswert
- Maße
- Gewicht

1,8 Liter
Glas
7 Minuten für 1,8 Liter
11 Tassen
0,5 Liter
1
1,5 kW | 230 V | 50/60 Hz
B 215 x T 385 x H 460 mm
6,5 kg

Kaffeemaschine Contessa 1002



- Inhalt Kanne
- Ausführung Kanne(n)
- Aufbrühzeit
- Mindest-Aufbrühmenge

2 Liter
Isolierkanne, Edelstahl
8 Minuten für 2 Liter
0,5 Liter



	Anzahl Kochstellen	Leistung max.	Anschlusswert	Maße	Gewicht	Art.-Nr.	UVP*	GTIN
Contessa 1002	1	13 Tassen	1,4 kW 230 V 50/60 Hz	B 215 mm T 400 mm H 520 mm	6,5 kg	190193	215,- €	4015613742380
Contessa Duo	2	2 x 13 Tassen	2,8 kW 230 V 50/60 Hz	B 430 mm T 400 mm H 520 mm	14,3 kg	190184	432,- €	4015613742410

Kaffeemaschine Aurora 22

190187

UVP* 327,- €

GTIN 4015613742403



- Inhalt Kanne
- Ausführung Kanne(n)
- Aufbrühzeit
- Leistung max.
- Mindest-Aufbrühmenge
- Entkalkungssignal
- Anschlusswert
- Maße
- Gewicht

1,9 Liter
Isolierkanne mit Pumpsystem, Edelstahl
8 Minuten für 1,9 Liter
12 Tassen
0,5 Liter
Ja
1,4 kW | 230 V | 50/60 Hz
B 215 x T 405 x H 520 mm
8 kg



Zubehör

Korbfilterpapier 250 Stück

- Durchmesser oben: 250 mm
- Durchmesser unten: 90 mm
- Bestellmengeneinheit: 1 Karton (250 Filtertüten)
- Maße: B 150 x T 150 x H 85 mm
- Gewicht: 0,45 kg
- GTIN: 4015613638256



190015250

UVP* 6,60 €

Korbfilterpapier 1000 Stück

- Durchmesser oben: 250 mm
- Durchmesser unten: 90 mm
- Bestellmengeneinheit: 1 Karton (1.000 Filtertüten)
- Maße: B 150 x T 150 x H 85 mm
- Gewicht: 1,79 kg
- GTIN: 4015613638249



190014

UVP* 19,50 €

Entkalker B15-30

- Ausgelegt für: Kaffeemaschinen
- Bestellmengeneinheit: 1 Karton (30 Beutel à 15 g)
- Inhalt: 30 x 15 g
- Ausführung: Pulverförmig, Hochkonzentrat
- Ph-Wert: 1,8 - 2,4
- HACCP-konform: Ja
- Maße: B 68 x T 4 x H 100 mm
- Gewicht: 0,45 kg
- GTIN: 4015613541716



190065

UVP* 19,50 €

Entkalker F1L, 2er-Set

- Ausgelegt für: Kleingeräte wie Heißwasserbereiter und Kaffeemaschinen etc.
- Bestellmengeneinheit: 1 Karton (2 Flaschen)
- Inhalt: 2 x 1 Liter
- Ausführung: Flüssig, Hochkonzentrat
- Ph-Wert: 1,0
- HACCP-konform: Ja
- Wichtiger Hinweis: Ausschließlich in Deutschland und Österreich erhältlich
- Maße: B 80 x T 80 x H 250 mm
- Gewicht: 2,4 kg
- GTIN: 4015613731889



173075

UVP* 25,- €

Milchaufschäumer Induktion MSI400

190129

UVP* 89,- €

GTIN 4015613613413



- Inhalt
- Funktionen



- Temperaturbereich
- Automatische Abschaltung
- Inklusive

- Anschlusswert
- Maße
- Gewicht

- 0,4 Liter
- Aufschäumen/Erhitzen bei 65 °C
- Aufschäumen/Erhitzen bei 70 °C
- Aufschäumen/Erhitzen von 150 ml bis 400 ml Milch in ca. 80-90 Sekunden
- Kaltes Aufschäumen
- 0 °C bis 70 °C
- Ja
- 1 Magnetische Mixscheibe für Micro-Milchschaum
- 2 magnetische Mixscheiben für festen Milchschaum
- 0,6 kW | 230 V | 50 Hz
- B 125 x T 150 x H 180 mm
- 1,1 kg



Rundfilter-Kaffeemaschinen



Kaffeemaschine "Regina Plus 40T"



- Entkalkungssignal
- Füllstandsanzeige

Ja



- Warmhaltefunktion
- Eigenschaften

Ja

Ja

2 getrennte Heizsysteme für Brüh- und Warmhaltefunktion

6,8 L



	Inhalt	Leistung max.	Aufbrühzeit	Mindest-Aufbrühmenge	Anschlusswert	Maße	Gewicht	Art.-Nr.	UVP*	GTIN
Regina Plus 40T	6,8 Liter	48 Tassen	45 Minuten für 6,8 Liter	3 Liter (20 Tassen)	1,2 kW 230 V 50/60 Hz	B 220 mm T 220 mm H 415 mm	3,1 kg	A190146	99,- €	4015613629636
Regina Plus 90T	15 Liter	80 - 90 Tassen	60 Minuten für 15 Liter	4,5 Liter (30 Tassen)	1,6 kW 230 V 50/60 Hz	B 270 mm T 270 mm H 475 mm	4,1 kg	A190196	145,- €	4015613629995

Kaffeemaschine Bartscher PRO II 40



- Entkalkungssignal
- Füllstandsanzeige

Ja



- Warmhaltefunktion
- Inklusive
- Eigenschaften

Ja

Ja

Reinigungsschaber

2 getrennte Heizsysteme für Brüh- und Warmhaltefunktion

Kaffeemaschine kann auch ohne Filterpapier genutzt werden

Edelstahlheizmulde

6 L



	Inhalt	Leistung max.	Aufbrühzeit	Mindest-Aufbrühmenge	Anschlusswert	Maße	Gewicht	Art.-Nr.	UVP*	GTIN
Bartscher PRO II 40	6 Liter	40 - 48 Tassen	40 Minuten für 6 Liter	3 Liter (20 Tassen)	1,2 kW 230 V 50/60 Hz	B 310 mm T 320 mm H 480 mm	3,2 kg	A190148	123,- €	4015613670515
Bartscher PRO II 60	9 Liter	60 - 72 Tassen	50 Minuten für 9 Liter	4,5 Liter (30 Tassen)	1,2 kW 230 V 50/60 Hz	B 310 mm T 320 mm H 540 mm	3,8 kg	A190167	133,- €	4015613670522
Bartscher PRO II 100	13,2 Liter	90 - 100 Tassen	55 Minuten für 13,2 Liter	6 Liter (40 Tassen)	1,45 kW 230 V 50/60 Hz	B 350 mm T 375 mm H 540 mm	4,6 kg	A190198	164,- €	4015613670539



Tasse oder Kännchen: Die Rundfilterkaffeemaschine besticht durch viele verschiedene Features: Großes Fassungsvermögen von über 13 Litern, Entkalkungssignal, abnehmbare Abtropfschale und eine lichte Höhe unterhalb des Ablasshahns, die auch für Kännchen ausgelegt ist. Das elegante Design wertet jeglichen Bereich der Kaffeeausgabe auf.

- Inhalt 13,2 Liter
- Aufbrühzeit 70 Minuten für 13,2 Liter
- Leistung max. 100 Tassen
- Mindest-Aufbrühmenge 5,28 Liter (40 Tassen)
- Entkalkungssignal Ja
- Füllstandsanzeige Ja
- Warmhaltefunktion Ja
- Eigenschaften Lichte Höhe Ablasshahn: 125 mm (145 mm ohne Abtropfschale)
Doppelwandig
2 getrennte Heizsysteme für Brüh- und Warmhaltefunktion
Kaffeemaschine kann auch ohne Filterpapier genutzt werden
Füllstandsensor
Abtropfschale abnehmbar
Griffe abklappbar
- Anschlusswert 1,45 kW | 230 V | 50 Hz
- Maße B 370 x T 360 x H 533 mm
- Gewicht 6,35 kg



- Anschlusswert
- Maße
- Gewicht

Zubehör

Milchdispenser-Aufsatz PRO II 40-60

- Material: Edelstahl, Kunststoff
- Ausgelegt für: Indirektes Erwärmen/Warmhalten von Milch, Kaffeemaschine Bartscher PRO II 40, Kaffeemaschine Bartscher PRO II 60
- Inhalt: 4 Liter
- Gläser-/Tassenhöhe max.: 200 mm
- Füllstandsanzeige: Ja
- Maße: B 310 x T 290 x H 175 mm
- Gewicht: 0,9 kg
- GTIN: 4015613731261



A190169

UVP* 59,- €

Rundfilterpapier 195mm, 250Stk

- Bestellmengeneinheit: 1 Karton (250 Rundfilter)
- Ausgelegt für: Kaffeemaschine „Regina Plus 40T“
Kaffeemaschine Bartscher PRO II 40
Kaffeemaschine Bartscher PRO II 60
- Maße: B 195 x T 195 x H 1 mm
- Gewicht: 0,3 kg
- GTIN: 4015613427980



A190009250

UVP* 11,50 €

Rundfilterpapier 195mm, 1000Stk

- Bestellmengeneinheit: 1 Karton (1.000 Rundfilter)
- Ausgelegt für: Kaffeemaschine „Regina Plus 40T“
Kaffeemaschine Bartscher PRO II 40
Kaffeemaschine Bartscher PRO II 60
- Maße: B 195 x T 195 x H 1 mm
- Gewicht: 1,4 kg
- GTIN: 4015613372983



A190009

UVP* 37,- €

Entkalker B15-30

- Ausgelegt für: Kaffeemaschinen
- Bestellmengeneinheit: 1 Karton (30 Beutel à 15 g)
- Inhalt: 30 x 15 g
- Ausführung: Pulverförmig, Hochkonzentrat
- Maße: B 68 x T 4 x H 100 mm
- Gewicht: 0,45 kg
- GTIN: 4015613541716



190065

UVP* 19,50 €

Rundfilterpapier 245mm, 250Stk

- Bestellmengeneinheit: 1 Karton (250 Rundfilter)
- Ausgelegt für: Kaffeemaschine „Regina Plus 90T“
Kaffeemaschine Bartscher PRO II 100
Kaffeemaschine Silver 1300
- Maße: B 245 x T 245 x H 1 mm
- Gewicht: 0,55 kg
- GTIN: 4015613561004



A190011250

UVP* 12,50 €

Rundfilterpapier 245mm, 1000Stk

- Bestellmengeneinheit: 1 Karton (1.000 Rundfilter)
- Ausgelegt für: Kaffeemaschine „Regina Plus 90T“
Kaffeemaschine Bartscher PRO II 100
Kaffeemaschine Silver 1300
- Maße: B 245 x T 245 x H 1 mm
- Gewicht: 2,1 kg
- GTIN: 4015613400129



A190011

UVP* 42,- €

Isolierkanne 1,5L-ST

- Material: Edelstahl, Kunststoff
- Inhalt: 1,5 Liter
- Temperaturverlust / Stunde ca.: 2,6 °C
- Eigenschaften: Deckel mit Ausgießmechanik
- Maße: B 140 x T 170 x H 215 mm
- Gewicht: 0,72 kg
- GTIN: 4015613714745



190114

UVP* 18,- €

Glaskanne 1,8L

- Material: Glas, Kunststoff
- Inhalt: 1,8 Liter
- Maße: B 160 x T 200 x H 178 mm
- Gewicht: 0,3 kg
- GTIN: 4015613658360



190133

UVP* 15,50 €

Kannenwärmer WP-K200

- Material: Edelstahl
- Durchmesser Warmhalteplatte(n): 120 mm
- Warmhalteplatten getrennt schaltbar: Ja
- Überhitzungsschutz: Ja
- Anschlusswert: 0,2 kW | 230 V | 50 Hz
- Maße: B 358 x T 210 x H 70 mm
- Gewicht: 1,65 kg
- GTIN: 4015613709352



A190105

UVP* 72,- €

Isolierpumpkanne 1,9L-ST

- Material: Edelstahl, Kunststoff
- Inhalt: 1,9 Liter
- Temperaturverlust / Stunde ca.: 2,3 °C
- Eigenschaften: Boden mit integriertem Ring für eine 360°-Drehung der Kanne, Pumpkopf komplett abnehmbar
- Maße: B 150 x T 200 x H 335 mm
- Gewicht: 1,3 kg
- GTIN: 4015613714769



190117

UVP* 33,- €

Isolierkanne 2L-ST

- Material: Edelstahl, Kunststoff
- Inhalt: 2 Liter
- Temperaturverlust / Stunde ca.: 2,6 °C
- Eigenschaften: Deckel mit Ausgießmechanik
- Maße: B 140 x T 170 x H 250 mm
- Gewicht: 0,8 kg
- GTIN: 4015613714752



190116

UVP* 19,50 €

Isolierpumpkanne 3L

- Material: Edelstahl, Kunststoff
- Inhalt: 3 Liter
- Temperaturverlust / Stunde ca.: 2 °C
- Eigenschaften: Boden mit integriertem Ring für eine 360°-Drehung der Kanne, Verriegelungssystem, Deckel mit Ausgießmechanik, Pumpkopf komplett abnehmbar, Einfache Reinigung
- Maße: B 170 x T 170 x H 375 mm
- Gewicht: 1,62 kg
- GTIN: 4015613725499



150992

UVP* 33,- €

Isolierpumpkanne 5L

- Material: Edelstahl, Kunststoff
- Inhalt: 5 Liter
- Temperaturverlust / Stunde ca.: 1,7 °C
- Eigenschaften: Boden mit integriertem Ring für eine 360°-Drehung der Kanne, Verriegelungssystem, Deckel mit Ausgießmechanik, Pumpkopf komplett abnehmbar, Einfache Reinigung
- Maße: B 181 x T 245 x H 428 mm
- Gewicht: 2,4 kg
- GTIN: 4015613725505



150993

UVP* 42,- €

Isolierpumpkanne Duo 1,9L-ST

- Material: Edelstahl, Kunststoff
- Inhalt: 3,8 Liter
- Inhalt je Kanne: 1,9 Liter
- Temperaturverlust / Stunde ca.: 2 °C
- Pumpdeckel-Sicherung: Ja
- Maße: B 270 x T 270 x H 335 mm
- Gewicht: 1 kg
- GTIN: 4015613742229



190208

UVP* 45,- €

Zubehör

Kaffeestation Z50

- Material: Kunststoff
- Ausgelegt für: Kaffeezubehör, Abtropfschalen Z50-150 und Z50-170
- Eigenschaften: 5 Staufächer für Becher, Löffel/Rührstäbchen, Milch und Zucker, Seitlich angebrachtes Stecksystem, In Reihe steckbar mit Abtropfschale Z50-150, In Reihe steckbar mit Abtropfschale Z50-170
- Maße: B 270 x T 335 x H 105 mm
- Gewicht: 1,03 kg
- GTIN: 4015613742250



190223

UVP* 17,- €

Abtropfschale Z50-170

- Material: Kunststoff, Edelstahl
- Auffangbehälter: Abtropfgitter abnehmbar
- Eigenschaften: Für Isolierkannen Ø von 150 bis 170 mm, Seitlich angebrachtes Stecksystem, In Reihe steckbar mit Kaffeestation Z50, In Reihe steckbar mit Abtropfschale Z50-150
- Maße: B 205 x T 255 x H 40 mm
- Gewicht: 0,31 kg
- GTIN: 4015613742243



190216

UVP* 8,50 €

Abtropfschale Z50-150

- Material: Kunststoff, Edelstahl
- Auffangbehälter: Abtropfgitter abnehmbar
- Eigenschaften: Für Isolierkannen Ø bis 150 mm, Seitlich angebrachtes Stecksystem, In Reihe steckbar mit Kaffeestation Z50, In Reihe steckbar mit Abtropfschale Z50-170
- Maße: B 180 x T 225 x H 40 mm
- Gewicht: 0,23 kg
- GTIN: 4015613742236



190215

UVP* 7,50 €

Kaffeestation 1190

- Material: Kunststoff
- Ausgelegt für: 1 Isolierkanne, Durchmesser max. 19 cm
- Eigenschaften: 5 Staufächer für Becher, Löffel/Rührstäbchen, Milch und Zucker, Kunststoffeinsatz in 3 Höhen verstellbar
- Inklusive: 1 Abtropfschale, 1 Kunststoffeinsatz
- Maße: B 440 x T 340 x H 145 mm
- Gewicht: 1,2 kg
- GTIN: 4015613656861



190153

UVP* 38,- €

Kaffeestation 2190

- Material: Kunststoff
- Ausgelegt für: 2 Isolierkannen, Durchmesser max. 19 cm
- Eigenschaften: 5 Staufächer für Becher, Löffel/Rührstäbchen, Milch und Zucker, Kunststoffeinsätze in 3 Höhen verstellbar
- Inklusive: 2 Abtropfschalen, 2 Kunststoffeinsätze
- Maße: B 660 x T 340 x H 145 mm
- Gewicht: 1,8 kg
- GTIN: 4015613656878



190154

UVP* 61,- €



Kaffeevollautomaten



Kaffeevollautomat KV1 Smart

190069

UVP* 1.349,- €

GTIN 4015613735870



Das Basis-Gerät der Bartscher Vollautomaten KV1 ist der ideale Kaffeevollautomat für eine kleine Auswahl geschmackvoller Kaffee-Erlebnisse. Mit bis zu 80 Tassen pro Tag lassen sich Kaffee, Espresso oder Cappuccino ganz einfach per Knopfdruck zubereiten – Ob in Kiosken und Imbissen oder im Bereich der Kundenberatung wie Agenturen, Autohäuser und Kanzleien.



- Material Kunststoff
- Inhalt Bohnenbehälter 750 g
- Ausgelegt für 80 Tassen / Tag
- Leistung max. 40 Tassen à 120 ml / Stunde
- Programme 4, vorprogrammiert, Parameter veränderbar
- Auslauf höhenverstellbar 80 - 115 mm
- Einstellmöglichkeiten Mahlgrad 5-stufig
Kaffeedosierung
Wassermenge
Wassertemperatur
- Kaffeepulver-Option Tassenweise
Manuell 7 - 14 g
- Reinigungsprogramm Ja
- Eigenschaften Tassenzähler (pro Programm u. insgesamt)
Wahlschalter für heiße Milch oder Milchschaum
- Milchzufuhr Extern über Schlauch
- Wasserversorgung 2 Optionen
Wassertank
Wasserzufuhr über externen Behälter
- Inhalt Wassertank 1,8 Liter
- Inhalt Restebehälter Ca. 35 Tassen
- Inklusive 1 Milchschauch, 50 cm
1 Wasserzulaufschlauch, 200 cm
1 Kaffeelöffel
- Wichtiger Hinweis Dieser Kaffeevollautomat enthält Verschleißteile.

Sofern der Kaffeevollautomat ordnungsgemäß gewartet wird, ist im Regelfall davon auszugehen, dass die nachfolgenden Verschleißteile bis zu der angegebenen Bezugsmenge von Getränken halten:

Pumpe: 12.000 Bezüge
Drainageventil: 15.000 Bezüge
Brüheinheit, Mahlwerk und Dichtungen: 20.000 Bezüge
Ausfälle dieser Verschleißteile nach Erreichen der jeweiligen Bezugsmenge stellen keinen Mangel des Kaffeevollautomaten dar.

- Anschlusswert 1,4 kW | 230 V | 50/60 Hz
- Maße B 305 x T 450 x H 595 mm
- Gewicht 14,8 kg



- ▶ 4 Programme, vorprogrammiert, Parameter veränderbar
- ▶ Tassenzähler
- ▶ Entkalkungssignal



- ▶ Milchaufschäumer
- ▶ Milchzufuhr: Extern über Schlauch



Kaffeevollautomat KV1 Classic

190052

UVP* 1.975,- €


GTIN 4015613712741



Genießen Sie perfekte Kaffeespezialitäten auf Knopfdruck. Ob Espresso, Cappuccino, Latte Macchiato oder heißes Wasser – Bis zu 6 unterschiedliche Getränke lassen sich individuell einstellen. Mit dem besonders großen Bohnen- und dem Restebehälter ist der Vollautomat auch für größere Kaffeemengen und somit für den Einsatz in Cafés, Frühstücksräumen und Büros optimal geeignet.

- Material Kunststoff
- Inhalt Bohnenbehälter 1000 g
- Ausgelegt für 80 Tassen / Tag
- Leistung max. 40 Tassen à 120 ml / Stunde
- Programme 6, individuell einstellbar
- Auslauf höhenverstellbar 100 - 160 mm
- Einstellmöglichkeiten
 - Mahlgrad 5-stufig
 - Kaffeedosierung
 - Wassermenge
 - Wassertemperatur
 - Tassenweise
 - Manuell 5 - 14 g
- Kaffeepulver-Option
- Reinigungsprogramm Ja
- Eigenschaften
 - Tassenzähler (pro Programm u. insgesamt)
 - Milchtemperatur regulierbar über Milchschauch
 - Bodenplatte mit Ausschnitt für einen automatischen Trester-Auswurf (in Verbindung mit dem Trester-Auswurfschacht KV1 – optional erhältlich)
- Milchzufuhr Extern über Schlauch
- Wasserversorgung
 - Durchfluss-Menge regulierbar (Temperaturregulierung)
 - 2 Optionen
 - Wassertank
 - Festwasseranschluss
 - 1,8 Liter
 - Festwasseranschluss 1/2"
 - Ca. 35 Tassen
 - 1 Milchschauch, 50 cm
 - 1 Milchschauch mit Durchflussregler, 50 cm
 - 1 Wasserzulaufschlauch, 150 cm
- Wichtiger Hinweis
 - Dieser Kaffeevollautomat enthält Verschleißteile.
 - Sofern der Kaffeevollautomat ordnungsgemäß gewartet wird, ist im Regelfall davon auszugehen, dass die nachfolgenden Verschleißteile bis zu der angegebenen Bezugsmenge von Getränken halten:
 - Brüheinheit: 50.000 Bezüge
 - Pumpe, Drainageventil, Mahlwerk und Dichtungen: 25.000 Bezüge
 - Ausfälle dieser Verschleißteile nach Erreichen der jeweiligen Bezugsmenge stellen keinen Mangel des Kaffeevollautomaten dar.

- Anschlusswert 2,7 kW | 230 V | 50/60 Hz
- Maße B 305 x T 330 x H 580 mm
- Gewicht 17,4 kg



- ▶ 6 Programme, individuell einstellbar
- ▶ Tassenzähler
- ▶ Heißwasserfunktion
- ▶ Entkalkungssignal



- ▶ Milchaufschäumer
- ▶ Milchzufuhr: Schlauch



Mit bis zu 23 individuell programmierbaren Kaffee-Variationen, einem Festwasseranschluss und einem 6 Liter Wassertank bietet die clevere Variante des KV1 höchsten Kaffeegenuss bei einfacher, intuitiver Touch-Bedienung. Das individuell bespielbare 7-Zoll-Werbedisplay lädt in Kombination mit dem eleganten Design ganz automatisch zu einem frisch gebrühten Espresso, Cappuccino, Latte Macchiato und Co. ein.

- Material Kunststoff
- Inhalt Bohnenbehälter 1000 g
- Ausgelegt für 80 Tassen / Tag
- Leistung max. 40 Tassen à 120 ml / Stunde
- Programme 23, voreingestellt, individuell überschreibbar
Programmierung passwortgeschützt
- Auslauf höhenverstellbar 110 - 165 mm
- Einstellmöglichkeiten Mahlgrad 5-stufig
Kaffeedosierung
Wassermenge
Wassertemperatur
Milchmenge
Videoanzeige
- Videoanzeige Individuell bespielbar über USB
Bis zu 10 Videos speicherbar
Während der Kaffeezubereitung und in Pausenzeiten
1 Video für alle Vorgänge auswählbar
Ja
- USB-Anschluss Ja
- Reinigungsprogramm Ja
- Eigenschaften Tassenzähler (pro Programm u. insgesamt)
Speicher der Reinigungszyklen
Kaffee- und Milchschaumzubereitung parallel möglich
Bodenplatte mit Ausschnitt für einen automatischen Trester-Auswurf (in Verbindung mit dem Trester-Auswurfschacht KV1 – optional erhältlich)
- Milchzufuhr Extern über Schlauch
- Wasserversorgung 3 Optionen
Wassertank
Festwasseranschluss
Wasserzufuhr über externen Behälter
6 Liter
Festwasseranschluss 1/2"
Ca. 35 Tassen
- Inhalt Wassertank 2 Milchschläuche, 50 cm
- Wasseranschluss 1 Wasserzulaufschlauch, 150 cm
- Inhalt Restebehälter 1 Wasserzulaufschlauch, 200 cm
- Inklusive Dieser Kaffeevollautomat enthält Verschleißteile.
Sofern der Kaffeevollautomat ordnungsgemäß gewartet wird, ist im Regelfall davon auszugehen, dass die nachfolgenden Verschleißteile bis zu der angegebenen Bezugsmenge von Getränken halten:
Brüheinheit: 50.000 Bezüge
Pumpe, Drainageventil, Mahlwerk und Dichtungen: 25.000 Bezüge
Ausfälle dieser Verschleißteile nach Erreichen der jeweiligen Bezugsmenge stellen keinen Mangel des Kaffeevollautomaten dar.
- Anschlusswert 2,7 kW | 230 V | 50/60 Hz
- Maße B 390 x T 511 x H 582 mm
- Gewicht 19,4 kg
- Wichtiger Hinweis



- ▶ 23 Programme, voreingestellt, individuell überschreibbar
- ▶ Tassenzähler
- ▶ Heißwasserfunktion
- ▶ Heiße-Milch-Funktion
- ▶ Entkalkungssignal



- ▶ Milchaufschäumer

Zubehör

Trester-Auswurfschacht KV1

- Material: Kunststoff
- Ausgelegt für: Bartscher Kaffeefullautomat KV1, Die Entsorgung des Tresters direkt in einen Abfalleimer
- Maße: B 80 x T 155 x H 160 mm
- Gewicht: 0,09 kg
- GTIN: 4015613735658



190060

UVP* 9,50 €

Wasser-Ablaufschlauch KV1

- Material: Kautschuk (NBR)
- Ausgelegt für: Bartscher Kaffeefullautomat KV1
- Länge: 1,5 m
- Eigenschaften: Nutzbar mit Trester-Behälter und Trester-Auswurfschacht KV1
- Maße: B 35 x T 1.500 x H 40 mm
- Gewicht: 0,37 kg
- GTIN: 4015613735696



190068

UVP* 31,- €

Wasserfilter KV1

- Ausgelegt für: Kaffeefullautomaten KV1-Serie
- Leistungskapazität: Ca. 75 Liter bei 10° d (Gesamthärte)
- Maße: B 40 x T 40 x H 165 mm
- Gewicht: 0,07 kg
- GTIN: 4015613747798



109865

UVP* 19,- €

Milchleitungsreiniger F1L, 6er-Set

- Ausgelegt für: Kaffeefullautomaten
- Inhalt: 6 x 1 Liter
- Ph-Wert: 7
- HACCP-konform: Ja
- Wichtiger Hinweis: Ausschließlich in Deutschland erhältlich
- Maße: B 80 x T 80 x H 248 mm
- Gewicht: 1,08 kg
- Bestellmengeneinheit: 1 Karton (6 Flaschen)
- GTIN: 4015613751597



173082

UVP* 98,- €

Reinigungstabletten KV1-400

- Ausgelegt für: Kaffeefullautomaten, Kaffeemaschinen, Isolierkannen
- Inhalt: 20 x 2 Blister à 10 Reinigungstabletten
- Ph-Wert: 10,5
- HACCP-konform: Ja
- Wichtiger Hinweis: Ausschließlich in Deutschland erhältlich
- Maße: B 62 x T 136 x H 7 mm
- Gewicht: 0,02 kg
- Bestellmengeneinheit: 1 Verkaufsdisplay (20 Verkaufsverpackungen)
- GTIN: 4015613753034



173083

UVP* 210,- €

Entkalker F1L, 2er-Set

- Ausgelegt für: Kleingeräte wie Heißwasserbereiter und Kaffeemaschinen etc.
- Bestellmengeneinheit: 1 Karton (2 Flaschen)
- Inhalt: 2 x 1 Liter
- Ausführung: Flüssig, Hochkonzentrat
- Ph-Wert: 1,0
- HACCP-konform: Ja
- Wichtiger Hinweis: Ausschließlich in Deutschland und Österreich erhältlich
- Maße: B 80 x T 80 x H 250 mm
- Gewicht: 2,4 kg
- GTIN: 4015613731889




173075

UVP* 25,- €

Milch-Kühlschrank KV6L

- Material: Stahlblech, Pulverbeschichtet
- Material Innen: Kunststoff ABS
- Maße innen: B 160 x T 125 x H 280 mm
- Inhalt: 6 Liter
- Kühlung: Kompressor, Umluft
- Temperaturbereich: 0 °C bis 4 °C
- Energieverbrauch: 189 kWh / Jahr
- Energieeffizienzklasse: A (EU Nr. 2019 / 2024)
- Umgebungstemperatur: bis 25 °C
- Türanschlag wechselbar: Ja
- Öffnung für Milchschlauch: 2 Öffnungen, links und rechts am Gerät, Ø 7 mm
- Eigenschaften: Ausgelegt für z. B. 3 Tetra Paks® à 1 Liter, Direkte Milchzufuhr durch seitliche Öffnungen am Gerät, LED-Beleuchtung, separat schaltbar
- Anschlusswert: 0,061 kW | 230 V | 50 Hz
- Maße: B 225 x T 460 x H 452 mm
- Gewicht: 12,9 kg
- GTIN: 4015613736310



190076

UVP* 515,- €

Kaffeemaschine Coffeeline G1,6L



- Material
- Ausführung
- Eigenschaften

Stahlblech
 Siebträger
 1 Teewasserhahn
 1 - 2 Dampfhähne
 2 getrennte Heizsysteme für Brüh- und Warmhaltefunktion
 4 verschiedene Programme für die Dosierung pro Gruppe
 Automatische Boilerbefüllung
 Automatische Reinigung einer Brühgruppe
 Automatischer Wasserzulauf durch Magnetventil
 Pree Bree System (patentierter Kaffeevorbrühprozess)



Kaffeemaschine Coffeeline G1,6L

• Anzahl Kessel	1
• Inhalt	6 Liter
• Brühgruppe(n)	1
• Digital-Anzeige	Nein
• Display-Anzeige	-
• Anschlusswert	2,85 kW 230 V 50 Hz
• Geräte-Anschluss	Steckerfertig
• Maße	B 475 x T 580 x H 523 mm
• Gewicht	35,4 kg
• GTIN	4015613481708

190160

UVP* 2.598,- €

Kaffeemaschine Coffeeline G2, 11,5L

• Anzahl Kessel	1
• Inhalt	11,5 Liter
• Brühgruppe(n)	2
• Digital-Anzeige	Ja
• Display-Anzeige	4-sprachig Datum und Uhrzeit Tassenzählung Wartungsanzeige
• Anschlusswert	3,3 kW 230 V 50 Hz
• Geräte-Anschluss	Steckerfertig
• Maße	B 677 x T 580 x H 523 mm
• Gewicht	54 kg
• GTIN	4015613481715

190161

UVP* 3.679,- €

Kaffeemaschine Coffeeline G2plus

• Anzahl Kessel	3
• Inhalt	11,5 Liter + 2 x 1,5 Liter
• Brühgruppe(n)	2
• Digital-Anzeige	Ja
• Display-Anzeige	Tassenzählung Wartungsanzeige
• Anschlusswert	3,3 kW 230 V 50 Hz
• Geräte-Anschluss	Steckerfertig
• Maße	B 677 x T 580 x H 523 mm
• Gewicht	62 kg
• GTIN	4015613487908

190163

UVP* 4.609,- €

Kaffeemaschine Coffeeline G3, 17,5L

• Anzahl Kessel	1
• Inhalt	17,5
• Brühgruppe(n)	3
• Digital-Anzeige	Ja
• Display-Anzeige	4-sprachig Datum und Uhrzeit Tassenzählung Wartungsanzeige
• Anschlusswert	4,3 kW 400 V 50 Hz
• Geräte-Anschluss	3 NAC
• Maße	B 967 x T 580 x H 523 mm
• Gewicht	71,4 kg
• GTIN	4015613481722

190162

UVP* 4.489,- €

Kaffeemaschine Coffeeline G3plus

• Anzahl Kessel	4
• Inhalt	17,5 + 3 x 1,5 Liter
• Brühgruppe(n)	3
• Digital-Anzeige	Ja
• Display-Anzeige	Tassenzählung Wartungsanzeige
• Anschlusswert	6,3 kW 400 V 50 Hz
• Geräte-Anschluss	3 NAC
• Maße	B 967 x T 580 x H 523 mm
• Gewicht	87 kg
• GTIN	4015613487915

190164

UVP* 5.869,- €

Zubehör

Siebträger einfach 7g Coffeline

- Material: Messing, Verchromt, Kunststoff
- Inhalt Kaffeemehl: 7 g
- Anzahl Tassenausläufe: 1
- Maße: B 220 x T 81 x H 75 mm
- Gewicht: 0,55 kg
- GTIN: 4015613588377



190180

UVP* 42,- €

Siebträger doppelt 14g Coffeline

- Material: Messing, Verchromt, Kunststoff
- Inhalt Kaffeemehl: 14 g
- Anzahl Tassenausläufe: 2
- Maße: B 220 x T 81 x H 75 mm
- Gewicht: 0,58 kg
- GTIN: 4015613588384



190181

UVP* 46,- €

Siebträger dreifach 21g Coffeline

- Material: Messing, Verchromt, Kunststoff
- Inhalt Kaffeemehl: 21 g
- Anzahl Tassenausläufe: 3
- Maße: B 220 x T 81 x H 75 mm
- Gewicht: 0,66 kg
- GTIN: 4015613588391




190182

UVP* 62,- €

Kaffeeresteschublade schmal

- Material: Edelstahl
- Inhalt Kaffeesatz: Ca. 80 Portionen
- Eigenschaften: Beliebig erweiterbar, Sehr einfach zu montieren
- Maße: B 290 x T 515 x H 105 mm
- Gewicht: 6 kg
- GTIN: 4015613494203




190171

UVP* 219,- €

Kaffeeresteschublade breit

- Material: Edelstahl
- Inhalt Kaffeesatz: Ca. 140 Portionen
- Eigenschaften: Beliebig erweiterbar, Sehr einfach zu montieren
- Maße: B 410 x T 515 x H 105 mm
- Gewicht: 6,95 kg
- GTIN: 4015613494197



190170

UVP* 269,- €

Verbindungssteg zu Resteschublade

- Maße: B 460 x T 50 x H 50 mm
- Gewicht: 1 kg
- GTIN: 4015613494210



190172

UVP* 36,- €

Milchaufschäumer, Capuccinatore

- Material: Kunststoff
- Länge Schlauch: 450 mm
- Eigenschaften: Einstellung der Luftzufuhr über Drehventil
- Maße: B 36 x T 36 x H 131 mm
- Gewicht: 0,13 kg
- GTIN: 4015613541143



190173

UVP* 89,- €

Tamper 57

- Material: Aluminium
- Durchmesser: 57 mm
- Maße: B 57 x T 57 x H 92 mm
- Gewicht: 0,22 kg
- GTIN: 4015613656380



190179

UVP* 35,- €

DIE SERIE IM VERGLEICH

	Brügruppe(n)	Anzahl Kessel	Inhalt	Digital-Anzeige	Anschlusswert
Coffeline G1	1	1	6 Liter	-	2,85 kW 230 V 50 Hz
Coffeline G2	2	1	11,5 Liter	✓	3,3 kW 230 V 50 Hz
Coffeline G2plus	2	3	11,5 Liter + 2 x 1,5 Liter	✓	3,3 kW 230 V 50 Hz
Coffeline G3	3	1	17,5	✓	4,3 kW 400 V 50 Hz
Coffeline G3plus	3	4	17,5 + 3 x 1,5 Liter	✓	6,3 kW 400 V 50 Hz

Kaffeemühle Modell Tauro



- Drehzahl max.
- Überhitzungsschutz
- Eigenschaften

1300 U / Min.

Ja

Auffangbehälter für bis zu 600 g Kaffeemehl

Dosierung regelbar von 5 - 12 g

Mahlwerk Ø 60 mm



	Inhalt Bohnenbehälter	Anschlusswert	Maße	Gewicht	Art.-Nr.	UVP*	GTIN
Modell Tauro	1 kg	0,275 kW 230 V 50-60 Hz	B 165 mm T 390 mm H 510 mm	8 kg	190175	398,- €	4015613492445
Modell Space II	2 kg	0,352 kW 230 V 50 Hz	B 200 mm T 390 mm H 600 mm	8,4 kg	190174	449,- €	4015613658957

Wasserfiltersystem K1600 EW

109881

UVP* 75,- €

GTIN 4015613630731



- Leistungskapazität
- Wasseranschluss
- Wasserdruck
- Wasserzulauftemperatur von
- Wasserzulauftemperatur bis
- Ausführung
- Ausgelegt für
- Maße
- Gewicht

1.600 Liter / bei 10 ° KH (Karbonathärte)

1/2"

1,5 - 6 bar

5 °C

30 °C

Einwegsystem

Für horizontalen und vertikalen Einbau

Kaffeemaschinen

Kaffeefullautomaten

B 200 x T 140 x H 320 mm

1,7 kg

Wasserfiltersystem K1500L

109879

UVP* 198,- €

GTIN 4015613710891



- Leistungskapazität
- Wasseranschluss
- Wasserdruck
- Wasserzulauftemperatur von
- Wasserzulauftemperatur bis
- Ausführung
- Ausgelegt für
- Inklusive
- Maße
- Gewicht

1.500 Liter / bei 10 ° KH (Karbonathärte)

3/8"

2 - 8 bar

4 °C

30 °C

Einwegsystem

Für horizontalen und vertikalen Einbau

Kaffeemaschinen

1 Filterkerze

1 Bypass-Einstellschlüssel (Regulierung der Durchflussmenge)

B 100 x T 125 x H 365 mm

1,52 kg

Zubehör

Ersatzfilterkerze zu 109879

- Maße: B 95 x T 95 x H 315 mm
- Gewicht: 1,3 kg
- GTIN: 4015613501147

109857

UVP* 119,- €

Wasserzähler zu Wasserfilter 109879

- Maße: B 45 x T 90 x H 50 mm
- Gewicht: 0,16 kg
- GTIN: 4015613501154

109861

UVP* 149,- €



Anschlusset Filterkerze 3/8

- Material: Stahl
- Set bestehend aus: 1 Flachdichtung, 1 Hutfilter, 1 Schlauch 3/8" x 3/8", Länge 1,5 m
- Maße: B 10 x T 1.500 x H 10 mm
- Gewicht: 0,3 kg
- GTIN: 4015613501161

109864

UVP* 39,- €



Wasserkocher 1,7L

200095

UVP* 28,50 €

GTIN 4015613731285



Robuster, leistungsstarker Wasserkocher für Aufbrühmengen schon ab 300 ml. Der Wasserkocher ist mit der 360°-Kontaktverbindung vom Sockel abnehmbar und ausgestattet mit einer Kochstopp-Automatik



- Inhalt 1,7 Liter
- Mindest-Aufbrühmenge 0,3 Liter
- Temperaturbereich 0 °C bis 100 °C
- Kalkfilter Ja
- Länge Kabel 71 cm
- Anschlusswert 2,2 kW | 230 V | 50/60 Hz
- Maße B 165 x T 210 x H 240 mm
- Gewicht 0,96 kg

Wasserkocher 1,7LGL

200096

UVP* 29,50 €

GTIN 4015613731292



Der Wasserkocher in ansprechender Glas-Ausführung mit attraktiver blauer Bodenbeleuchtung überzeugt durch seine Leistungsstärke.



- Inhalt 1,7 Liter
- Mindest-Aufbrühmenge 0,5 Liter
- Temperaturbereich 0 °C bis 100 °C
- Kalkfilter Ja
- Länge Kabel 64 cm
- Anschlusswert 2,2 kW | 230 V | 50/60 Hz
- Maße B 160 x T 230 x H 235 mm
- Gewicht 1,3 kg

Samowar 3L

191001

UVP* 185,- €

GTIN 4015613488790



- Inhalt 3 Liter
- Temperaturbereich 30 °C bis 100 °C



- Überhitzungsschutz Ja
- Warmhaltefunktion Ja
- Gläser-/Tassenhöhe max. 140 mm
- Inklusive 1 Teekanne, Inhalt 1,2 Liter
1 Teesieb
- Anschlusswert 1,5 kW | 230 V | 50 Hz
- Maße B 305 x T 210 x H 490 mm
- Gewicht 1,7 kg

Samowar 3,2L

191004

UVP* 99,- €

GTIN 4015613622521



- Inhalt 3,2 Liter
- Temperaturregelung Stufenlos
- Temperaturbereich bis 100 °C



- Überhitzungsschutz Ja
- Warmhaltefunktion Ja
- Inklusive 1 Teekanne aus Steingut, Inhalt 0,8 Liter
1 Teesieb
- Anschlusswert 2 kW | 230 V | 50-60 Hz
- Maße B 274 x T 275 x H 495 mm
- Gewicht 2,2 kg

Heißwasser-Spender



Heißwasser-Spender 5L

200061

UVP* 87,- €

GTIN 4015613505541



- Inhalt
- Temperaturbereich

5 Liter
30 °C bis 100 °C



- Anschlusswert

1,8 kW | 230 V | 50/60 Hz



- Maße

B 280 x T 265 x H 400 mm



- Gewicht

1,8 kg

Heißwasser-Spender 6L

200085

UVP* 66,- €

GTIN 4015613697208



- Inhalt
- Temperaturbereich

6 Liter
30 °C bis 100 °C



- Sicherheitsthermostat

Ja



- Anschlusswert

1,8 kW | 230 V | 50 Hz



- Maße

B 280 x T 290 x H 385 mm

- Gewicht

1,8 kg

Heißwasser-Spender 8,5L

200069

UVP* 99,- €

GTIN 4015613649849



- Inhalt
- Temperaturbereich

8,5 Liter
30 °C bis 100 °C



- Doppelwandig

Ja



- Anschlusswert

1,6 kW | 230 V | 50/60 Hz



- Maße

B 225 x T 225 x H 470 mm

- Gewicht

2,7 kg

Heißwasser-Spender 9L

200073

UVP* 219,- €

GTIN 4015613676517



- Inhalt
- Temperaturbereich
- Sicherheitsthermostat
- Doppelwandig
- Eigenschaften

9 Liter
30 °C bis 95 °C
Ja
Ja
Abtropfschale abnehmbar
Griffe abklappbar
2,8 kW | 230 V | 50/60 Hz
B 305 x T 350 x H 490 mm
4,6 kg



- Anschlusswert
- Maße
- Gewicht

Heißwasser-Spender 9L-FWA

200086

UVP* 379,- €

GTIN 4015613697789



- Inhalt
- Temperaturbereich
- Sicherheitsthermostat
- Doppelwandig
- Wasseranschluss
- Nachfüllautomatik abschaltbar
- Überlaufschutz
- Wichtiger Hinweis

9 Liter
30 °C bis 95 °C
Ja
Ja
Festwasseranschluss 3/4"
Ja
Ja
Ab Wasserhärte von 5° d.H empfehlen wir ausdrücklich die Vorschaltung eines geeigneten Wasserenthärterers sowie ein Wasserdruck von maximal 3 bar
Wasserschlauch
2,8 kW | 230 V | 50/60 Hz
B 305 x T 350 x H 490 mm
4,6 kg



- Inklusive
- Anschlusswert
- Maße
- Gewicht

Heißwasser-Spender 10L

200054

UVP* 118,- €

GTIN 4015613468778



- Inhalt
- Temperaturbereich
- Anschlusswert
- Maße
- Gewicht

10 Liter
30 °C bis 100 °C
2,5 kW | 230 V | 50 Hz
B 213 x T 213 x H 505 mm
2,3 kg



Heißwasser-Spender 28L

200063

UVP* 154,- €

GTIN 4015613592961



- Inhalt
- Temperaturbereich
- Doppelwandig
- Anschlusswert
- Maße
- Gewicht

28 Liter
30 °C bis 100 °C
Ja
2,8 kW | 230 V | 50/60 Hz
B 400 x T 385 x H 635 mm
5,3 kg



Glühweintöpfe



Glühweintopf 7L

200065

UVP* 92,- €

GTIN 4015613612409



- Inhalt max.
- Nutzinhalt
- Temperaturbereich
- Anschlusswert
- Maße
- Gewicht

9 Liter
7 Liter
30 °C bis 80 °C
2 kW | 230 V | 50 Hz
B 275 x T 260 x H 490 mm
2 kg

Glühweintopf "Multitherm", 20L

A200050

UVP* 179,- €

GTIN 4015613396873



- Heiße Getränke für jeden Anlass.
Ideal zum Warmhalten von Glühwein, Jagertee oder Heißwasser für Tee.

- Nutzinhalt
- Temperaturbereich
- Inklusive
- Anschlusswert
- Maße
- Gewicht

20 Liter
30 °C bis 90 °C
3 Beschriftungen: Glühwein, Jagertee,
Heißwasser - hot water - Tee
2 kW | 230 V | 50/60 Hz
B 355 x T 350 x H 610 mm
4,7 kg

Glühweintopf / Einkochtopf GE 28

200049

UVP* 102,- €

GTIN 4015613592794



- Material Deckel
- Inhalt max.
- Nutzinhalt
- Temperaturbereich
- Inklusive
- Anschlusswert
- Maße
- Gewicht

Kunststoff
28 Liter
21 Liter
30 °C bis 100 °C
1 Rost, Ø 320 mm
1,8 kW | 230 V | 50 Hz
B 370 x T 370 x H 500 mm
5,4 kg

Glühweintopf, Einkochtopf 25L, CNS



• Temperaturbereich

• Inklusive

• Anschlusswert



25 L



30 °C bis 100 °C

1 Rost, Ø 320 mm

2 kW | 230 V | 50/60 Hz

	Inhalt max.	Nutzzinhalt	Maße	Gewicht	Art.-Nr.	UVP*	GTIN
Glühweintopf, Einkochtopf 25L, CNS	25,4 Liter	25 Liter	B 379 mm T 420 mm H 473 mm	5,2 kg	A200052	159,- €	4015613443195
Glühweintopf, Einkochtopf 30L, CNS	31,4 Liter	30 Liter	B 379 mm T 423 mm H 530 mm	5,6 kg	200057	179,- €	4015613499420

Zubehör

Warmhaltedeckel zu A200050

- Material: Edelstahl
- Durchmesser Stellfläche: 347 mm
- Ausgelegt für: Ca. 10 - 15 Tassen
- Maße: B 354 x T 354 x H 45 mm
- Gewicht: 0,74 kg
- GTIN: 4015613503493

200058

UVP* 19,- €

Warmhaltedeckel zu 200057/A200052

- Material: Edelstahl
- Durchmesser Stellfläche: 355 mm
- Ausgelegt für: Ca. 10 - 15 Tassen
- Maße: B 395 x T 395 x H 40 mm
- Gewicht: 0,82 kg
- GTIN: 4015613503509

200059

UVP* 21,- €



Schokoladendispenser 9,5L

900004

UVP* 649,- €

GTIN 4015613633268



• Material Rührwerk

• Material Rührflügel

• Inhalt



• Gläser-/Tassenhöhe max.

• Temperaturbereich

• Überhitzungsschutz

• Anschlusswert

• Maße

• Gewicht

Edelstahl

Kunststoff

9,5 Liter

10 cm

0 °C bis 85 °C

Ja

1 kW | 230 V | 50 Hz

B 280 x T 410 x H 580 mm

7,5 kg



Getränke-Dispenser | Zitruspressen



Getränke-Dispenser DTE5

150983

UVP* 223,- €

GTIN 4015613610726



• Behälter



• Inhalt
• Kühlung



• Anschlusswert
• Maße



• Gewicht

Material: Polycarbonat
Maße: Ø 170 mm, Höhe 280 mm
5 Liter
Thermoelektrisch
0,06 kW | 230 V | 50 Hz
B 220 x T 330 x H 520 mm
4,2 kg

Iso-Dispenser 8L

150990

UVP* 219,- €

GTIN 4015613681931



• Inhalt
• Ausgelegt für



• Gläser-/Tassenhöhe max.
• Doppelwandig
• Temperaturverlust / Stunde ca.
• Eigenschaften

• Maße
• Gewicht

8 Liter
Kalte oder heiße Getränke
20,5 cm
Ja
1 °C
Doppelwandige Vakuumisolierung
Ablasshahn abnehmbar
Einfaches Befüllen durch geteilten Deckel
Auffangschale einfach entnehmbar
B 235 x T 350 x H 635 mm
5 kg

Iso-Dispenser 9L

150994

UVP* 48,- €

GTIN 4015613725512



• Inhalt
• Ausgelegt für
• Gläser-/Tassenhöhe max.



• Doppelwandig
• Temperaturverlust / Stunde ca.
• Eigenschaften

• Maße
• Gewicht

9 Liter
Kalte oder heiße Getränke
11 cm
Ja
2,5 °C
Deckel und Zapfhahn abnehmbar
Zapfsystem
Einfache Reinigung
Füße klappbar
B 240 x T 270 x H 420 mm
2 kg

Zitruspresse "Joy"

150140

UVP* 178,- €

GTIN 4015613460253



- Material
- Saftbehälter
- Pressekegel

Aluminiumguss
Kunststoff
Kunststoff
3 verschiedene Größen
Austauschbar
Kunststoff
0,18 kW | 230 V | 50 Hz
B 210 x T 320 x H 415 mm
5,5 kg

- Anschlusswert
- Maße
- Gewicht

Spritzschutz "Joy"

- Material: Polycarbonat
- Maße: B 177 x T 177 x H 120 mm
- Gewicht: 0,1 kg
- GTIN: 4015613660370

150158

UVP* 4,50 €



Zitruspresse 71C

150188

UVP* 469,- €

GTIN 3700200071011



- Material
- Drehzahl max.
- Pressekegel
- Anschlusswert
- Maße
- Gewicht

Kunststoff
80 U / Min. (50 Hz)
1 Einheitsgröße
Abnehmbar
Kunststoff
0,04 kW | 230 V | 50/60 Hz
B 175 x T 236 x H 320 mm
3,47 kg

Zitruspresse 38G

150187

UVP* 579,- €

GTIN 3700200038007



- Material
- Drehzahl max.
- Pressekegel
- Anschlusswert
- Maße
- Gewicht

Aluminium
1.500 U / Min. (50 Hz)
1.800 U / Min. (60 Hz)
3 verschiedene Größen
Austauschbar
Kunststoff
0,13 kW | 230 V | 50/60 Hz
B 303 x T 170 x H 360 mm
5,26 kg

Zitruspresse CS1, elektrisch

150146

UVP* 289,- €

GTIN 4015613587226



- Material
- Drehzahl max.
- Pressekegel
- Saftbehälter
- Anschlusswert
- Maße
- Gewicht

Aluminiumguss
Edelstahl
980 U / Min.
Abnehmbar
Edelstahl
Spülmaschinengeeignet
Abnehmbar
Edelstahl
Spülmaschinengeeignet
0,23 kW | 230 V | 50/60 Hz
B 220 x T 330 x H 375 mm
8,6 kg

Entsafter



Entsafter Top Juicer

150145

UVP* 105,- €

GTIN 4015613544564



- Drehzahl max.
- Geschwindigkeitsregelung
- Durchmesser Einfüllschacht
- Eigenschaften

18.000 U / Min.

2 Stufen

75 mm

Anbauteile sind spülmaschineneeignet (ausgenommen Basiseinheit)

Fein-Sieb aus Edelstahl für den perfekten Fruchtgenuss

Ganze Früchte (z. B. Äpfel) oder Gemüse kinderleicht entsaften ohne Vorschneiden
Leistungsstarker, geräuscharmer Motor
XXL-Einfüllschacht

- Inklusive

1 Kunststoffbecher mit Spritzschutz, Inhalt: 1 Liter

1 Reinigungsbürste

- Anschlusswert

0,7 kW | 230 V | 50/60 Hz

- Maße

B 210 x T 310 x H 400 mm

- Gewicht

4,4 kg

Entsafter 700

150184

UVP* 132,- €

GTIN 4015613735412



Der leistungsstarke Entsafter verarbeitet effizient mit 20.000 Umdrehungen pro Minute Gemüse oder Obst zu einem leckeren sowie mineral- und vitaminreichen Saft. Dank der spülmaschineneeigneten Anbauteile erledigt sich die Reinigung im Handumdrehen.

- Drehzahl max.
- Geschwindigkeitsregelung
- Durchmesser Einfüllschacht
- Sicherheitsschalter
- Eigenschaften

20.000 U / Min.

2 Stufen

70 mm

Ja

Leistungsstarker, geräuscharmer Motor
Fein-Sieb aus Edelstahl für den perfekten Fruchtgenuss

Anbauteile sind spülmaschineneeignet (ausgenommen Basiseinheit)

- Inklusive

1 Kunststoffbecher, Inhalt: 1 Liter

- Anschlusswert

0,8 kW | 230 V | 50 Hz

- Maße

B 300 x T 240 x H 430 mm

- Gewicht

4,25 kg

Entsafter Powerfresh

150197

UVP* 819,- €

GTIN 4015613758640



Für eine professionelle und ergiebige Saftproduktion. Der leistungsstarke Motor ermöglicht im Zusammenspiel mit dem großen Einfüllschacht und Tresterbehälter ein problemloses Entsaften ganzer Früchte oder auch Gemüse.

- Material Kunststoff
Edelstahl
- Eigenschaften
 - XXL-Einfüllschacht für ganze Früchte (z. B. Äpfel) oder Gemüse
 - Höhe Ausguss: 210 mm
 - Ausguss verschließbar
 - Fassungsvermögen Tresterbehälter: 7 Liter
 - Fein-Sieb aus Edelstahl
 - Leistungsstarker, geräuscharmer Motor
 - Anbauteile sind spülmaschinengeeignet (ausgenommen Basiseinheit)
- Drehzahl max. 3.000 U / Min. (50 Hz)
- Geschwindigkeitsregelung 1 Stufe
- Durchmesser Einfüllschacht 80 mm
- Sicherheitsschalter Ja
- Anschlusswert 0,7 kW | 230 V | 50/60 Hz
- Maße B 245 x T 455 x H 530 mm
- Gewicht 12,8 kg



- ▶ Leistungsstarker, geräuscharmer Motor
- ▶ 3.000 Umdrehungen pro Minute



- ▶ XXL-Einfüllschacht, 80 mm
- ▶ Für ganze Früchte oder Gemüse



- ▶ Eine saubere Sache
- ▶ Verschließbarer Ausguss

Entsafter 50

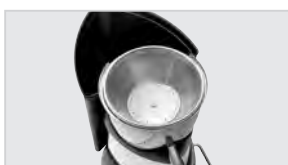
150186

UVP* 1.998,- €

GTIN 3700200050009



- Drehzahl max. 3.000 U / Min. (50 Hz)
3.600 U / Min. (60 Hz)
- Geschwindigkeitsregelung 1 Stufe
- Durchmesser Einfüllschacht 79,5 mm
- Sicherheitsschalter Ja
- Eigenschaften
 - Leistungsstarker, geräuscharmer asynchroner Induktions-Motor (800 W)
 - Ganze Früchte (z. B. Äpfel) oder Gemüse kinderleicht entsaften ohne Vorschneiden
 - Produktion: Bis zu 100 Liter pro Stunde
 - Korb mit Filtration (0,5 mm) aus Edelstahl bietet eine hohe Ergiebigkeit und einen Saft hoher Qualität
 - Exklusives Ezy-clean™-System: Schüssel, Tresterbehälter und Deckel abnehmbar, spülmaschinengeeignet
 - Höhe Ausguss: 200 mm
- Anschlusswert 0,8 kW | 230 V | 50/60 Hz
- Maße B 480 x T 450 x H 260 mm
- Gewicht 14,5 kg



- ▶ Leistungsstarker und effizienter Induktions-Motor
- ▶ Bis zu 3.600 Umdrehungen pro Minute
- ▶ Korb mit Filtration aus Edelstahl
- ▶ Bis zu 100 Liter pro Stunde



- ▶ Exklusives Ezy-clean™-System
- ▶ Schüssel, Tresterbehälter und Deckel abnehmbar und spülmaschinengeeignet



- ▶ Höhe Ausguss: 200 mm

Blender 1,5L

A135034

UVP* 49,- €

GTIN 4015613734538



Ob erfrischende Milchshakes, leckere Smoothies oder einfach zerkleinertes Obst und Gemüse – In dem 1,5 Liter Glasbehälter lassen sich in 2 Stufen oder wahlweise mit Pulse-Funktion die verschiedensten Lebensmittel zerkleinern und pürieren.



- Ausführung Messer Edeltahl
- Material Mixbecher Glas
- Inhalt 1,8 Liter
- Füllmenge 1,5 Liter
- Drehzahl max. 22000 U / Min.
- Geschwindigkeitsregelung 2 Stufen
- Pulse-Funktion Ja
- Sicherheitsschalter Ja
- Anschlusswert 0,5 kW | 230 V | 50 Hz
- Maße B 187 x T 197 x H 391 mm
- Gewicht 3 kg

Food Processor FP1000

150148

UVP* 192,- €

GTIN 4015613610535



- Material Aluminium
- Set bestehend aus 1 Motorblock
1 Mixbecher
1 Mixschüssel



- Material Mixbecher Glas
- Inhalt Mixbecher 2 Liter
- Füllmenge Mixbecher 1,6 Liter
- Drehzahl max. 18000 U / Min.
- Geschwindigkeitsregelung 2 Stufen
- Pulse-Funktion Ja
- Mixschüssel Einfüllschacht 54 x 74 mm
Inhalt: 2 Liter
Kunststoff
- Sicherheitsschalter Ja
- Inklusive 1 Edelstahl-Sichelmesser (Pürieren und Hacken)
1 Kunststoff-Sichelmesser (Pürieren von gegarten Speisen)
1 Schneidscheibe für Raspel (0,3 mm)
1 Schneidscheibe für Raspel (1 mm, 3,5 mm)
1 Schneidscheibe für Scheiben (2 mm, 3 mm)
- Anschlusswert 1 kW | 230 V | 50 Hz
- Maße B 230 x T 250 x H 435 mm
- Gewicht 6,1 kg



Multi-Blender

150151

UVP* 139,- €

GTIN 4015613632902



- Ausführung Messer CNS 18/10
- Material Mixbecher Kunststoff
- Inhalt 3,2 Liter



- Füllmenge 2,15 Liter
- Drehzahl max. 6073 U / Min.



- Geschwindigkeitsregelung 3 Stufen



- Pulse-Funktion Ja
- Sicherheitsschalter Am Deckel
- Anschlusswert 1 kW | 230 V | 50 Hz
- Maße B 215 x T 215 x H 460 mm
- Gewicht 3,2 kg

Blender PRO 2,5L

150159

UVP* 225,- €

GTIN 4015613671123



Eine starke Motorleistung und die einfache Bedienung des Blenders helfen bei der Zubereitung von Smoothies, Suppen, Cocktails, Saucen, Dressings und Desserts.



- Material Kunststoff ABS
- Ausführung Messer Edelstahl
- Material Mixbecher Kunststoff
- Inhalt 2,5 Liter
- Füllmenge 2 Liter
- Drehzahl max. 25000 U / Min.
- Geschwindigkeitsregelung Über Drehzahlregler
- Pulse-Funktion Ja
- Sicherheitsschalter Ja
- Inklusive 1 Stopfer
- Anschlusswert 1,5 kW | 230 V | 50/60 Hz
- Maße B 225 x T 225 x H 555 mm
- Gewicht 4,45 kg

Blender 2,6L

150175

UVP* 198,- €

GTIN 4015613735924



Allein mit 30.000 Umdrehung pro Minute ist der Blender schon gut aufgestellt. Jedoch die 3 voreingestellten Programme und die zusätzliche Pulse-Funktion ermöglichen in Kombination mit der hohen Leistungsstärke eine schnelle und unkomplizierte Zubereitung von Smoothies, Suppen, Soßen, geeisten Getränken, Crushed Ice etc.



- Ausführung Messer Edelstahl
- Material Mixbecher Kunststoff
- Inhalt 2,6 Liter
- Füllmenge 2 Liter
- Drehzahl max. 30000 U / Min.
- Geschwindigkeitsregelung Stufenlos
- Programme Smoothies / Säfte
Suppen / Soßen
Crushed Ice / Geeiste Getränke
- Pulse-Funktion Ja
- Sicherheitsschalter Am Behälter
- Inklusive 1 Stopfer
- Anschlusswert 2,2 kW | 230 V | 50/60 Hz
- Maße B 220 x T 215 x H 485 mm
- Gewicht 5,17 kg

Blender PRO XTRA 2,5L

150182

UVP* 355,- €

GTIN 4015613734569



Der leistungsstarke Blender mit Lärmschutzhaube ermöglicht ein Zubereiten von Smoothies, Shakes, Cocktails, Suppen, Desserts und auch Crushed Eis. Im Küchen- aber auch insbesondere im Thekenbereich erfreuen sich sowohl Anwender als auch Gäste an den angenehm ruhigeren Verarbeitungsgeräuschen.



- Material Kunststoff ABS
- Ausführung Messer Edelstahl
- Material Mixbecher Polycarbonat
- Inhalt 2,875 Liter
- Füllmenge 2,5 Liter
- Drehzahl max. 28000 U / Min.
- Geschwindigkeitsregelung Stufenlos
- Pulse-Funktion Ja
- Sicherheitsschalter Am Behälter
Am Deckel
- Lärmschutzhaube Ja
- Inklusive 1 Stopfer
- Anschlusswert 1,68 kW | 230 V | 50 Hz
- Maße B 240 x T 270 x H 570 mm
- Gewicht 9,08 kg



Barmixer, 0,7L

135100

UVP* 75,- €

GTIN 4015613470641



- Material
Edelstahl
Verchromt
Kunststoff
- Material Mixstab
Edelstahl
- Material Mixscheibe
Kunststoff
- Material Mixbecher
Chromnickelstahl
- Inhalt
0,7 Liter
- Anzahl Rührwerke
1
- Geschwindigkeitsregelung
2 Stufen
- Anschlusswert
0,085 kW | 230 V | 50 Hz
- Maße
B 135 x T 185 x H 365 mm
- Gewicht
1,4 kg

Drink Mixer doppelt 2x700ml

135102

UVP* 305,- €

GTIN 4015613563626



- Material Mixstab
CNS 18/10
- Material Mixscheibe
CNS 18/10
- Material Mixbecher
CNS 18/10
- Inhalt
1 Liter
- Füllmenge
0,7 Liter
- Anzahl Rührwerke
2
- Rührwerke getrennt schaltbar
Ja
- Geschwindigkeitsregelung
2 Stufen
- Anschlusswert
0,8 kW | 230 V | 50 Hz
- Maße
B 330 x T 195 x H 480 mm
- Gewicht
7,5 kg

Drink Mixer 650ml

135105

UVP* 202,- €

GTIN 4015613529523



- Material
Stahlblech
Lackiert
- Material Mixstab
Edelstahl
- Material Mixscheibe
Edelstahl
- Material Mixbecher
Edelstahl
- Inhalt
0,95 Liter
- Füllmenge
0,65 Liter
- Anzahl Rührwerke
1
- Geschwindigkeitsregelung
2 Stufen
- Anschlusswert
0,4 kW | 230 V | 50 Hz
- Maße
B 160 x T 205 x H 500 mm
- Gewicht
6,2 kg

Bar Blender, 1,25L, 0,4 kW

150710

UVP* 359,- €

GTIN 4015613530123



- Material
Kunststoff
Edelstahl
- Ausführung Messer
Polycarbonat
- Material Mixbecher
1,4 Liter
- Inhalt
1,25 Liter
- Füllmenge
1,25 Liter
- Drehzahl max.
19000 U / Min.
- Geschwindigkeitsregelung
2 Stufen
- Anschlusswert
0,4 kW | 230 V | 50/60 Hz
- Maße
B 165 x T 203 x H 387 mm
- Gewicht
2,5 kg

Bar-Blender Rio

150718

UVP* 559,- €

GTIN 4015613634838



- Material
- Material Mixbecher
- Ausführung Messer
- Inhalt
- Füllmenge
- Drehzahl max.
- Geschwindigkeitsregelung
- Pulse-Funktion
- Sicherheitsschalter
- Stellfüße
- Eigenschaften

Kunststoff
Polycarbonat
Edelstahl
2 Liter
1,3 Liter
17000 U / Min.
2 Stufen
Ja
Ja
Sicherheitsstandfüße
Einfüllöffnung oben am Gerät
Integrierte Dosierkappe
Handlicher Griff
Langlebige Edelstahlkupplung
Leicht lesbare Maßeinteilung
0,45 kW | 230 V | 50-60 Hz
B 170 x T 240 x H 411 mm
3,1 kg

- Anschlusswert
- Maße
- Gewicht

Eis-Crusher



Eiscrusher 4ICE+

135023

UVP* 81,- €

GTIN 4015613683171



Hervorragend für die Zubereitung von Cocktails, Drinks und geeisten Desserts sowie für eine optimale Präsentation von Obst und Speisen oder zum Kühlen von Getränken.



• Produktion max. 15 kg / Std.



• Fassungsvermögen Auffangbehälter 1,75 kg

• Sicherheitsschalter 2

• Anschlusswert 0,08 kW | 230 V | 50 Hz

• Maße B 172 x T 290 x H 460 mm

• Gewicht 3,5 kg

Eiscrusher, Edelstahl

135012

UVP* 655,- €

GTIN 4015613479118



• Produktion max. 60 kg / Std.

• Fassungsvermögen Auffangbehälter 1 kg



• Sicherheitsschalter 2

• Anschlusswert 0,06 kW | 230 V | 50 Hz



• Maße B 173 x T 380 x H 385 mm

• Gewicht 14 kg



Bartscher

MÖBEL | EINRICHTUNGEN | OUTDOOR

Ob in Großküche, Gästeraum oder Außengastronomie – auf die Einrichtung kommt es an. Sie muss nicht nur Stauraum bieten, sondern auch leicht zu reinigen sein. Hier finden Sie Form & Funktion harmonisch vereint.

Wandregal Set, 1200x355 komplett

603012

UVP* 202,- €

GTIN 4015613442600



- Material
- Bausatz bestehend aus

Edelstahl
1 Paar Verstellschienen (Länge 530 mm)



- 2 Paar Konsolen
- 2 Wandborde
- 2
- Maße Regalböden
- Regalböden höhenverstellbar
- Tragfähigkeit pro Boden, max.
- Tragfähigkeit gesamt, max.
- Inklusive
- Anlieferungszustand
- Montage-Art
- Maße
- Gewicht

2 Paar Konsolen
2 Wandborde
2
B 1200 x T 355 mm
Ja
120 kg
240 kg
Befestigungsmaterial
Bausatz (einfache Montage)
Stecksystem
B 1.200 x T 360 x H 530 mm
12,6 kg



Wandbord 600x355x27, CNS



- Material
- Anzahl Regalböden
- Regalböden höhenverstellbar
- Baukastenprinzip - für den Aufbau wird benötigt

Edelstahl
1
Ja
1 bis 2 Wandborde - in vielen Größen erhältlich
1 Paar Konsolen (pro Wandbord)
1 Paar Verstellschienen
Bausatz (einfache Montage)
Stecksystem



- Anlieferungszustand
- Montage-Art

	Tragfähigkeit gesamt, max.	Maße	Gewicht	Art.-Nr.	UVP*	GTIN
Wandbord 600x355x27, CNS	100 kg	B 600 x T 355 x H 27 mm	2,7 kg	603001	51,- €	4015613442730
Wandbord 800x355x27, CNS	100 kg	B 800 x T 355 x H 27 mm	3,1 kg	603002	60,- €	4015613442747
Wandbord 1000x355x27, CNS	120 kg	B 1.000 x T 355 x H 27 mm	3,9 kg	603003	71,- €	4015613442754
Wandbord 1200x355x27, CNS	120 kg	B 1.200 x T 355 x H 27 mm	4,6 kg	603004	86,- €	4015613442761
Wandbord 1400x355x27, CNS	120 kg	B 1.400 x T 355 x H 27 mm	5,3 kg	603005	101,- €	4015613442778
Wandbord 1600x355x27, CNS	120 kg	B 1.600 x T 355 x H 27 mm	6 kg	603006	112,- €	4015613442785
Wandbord 1800x355x27, CNS	140 kg	B 1.800 x T 355 x H 27 mm	6,8 kg	603007	127,- €	4015613442792
Wandbord 2000x355x27, CNS	160 kg	B 2.000 x T 355 x H 27 mm	9,1 kg	603008	139,- €	4015613442808

Zubehör

Verstellchiene 1Paar, 530mm

- Maße: B 55 x T 530 x H 10 mm
- Gewicht: 0,92 kg
- GTIN: 4015613442815

600601

UVP* 19,- €

Konsolen 1 Paar

- Maße: B 355 x T 35 x H 90 mm
- Gewicht: 0,85 kg
- GTIN: 4015613442822

600601

UVP* 22,- €

Tellerbord 800x200, CNS



- Bausatz bestehend aus



- Material



- Anzahl Regalböden
- Inklusive
- Anlieferungszustand
- Montage-Art

1 Tellerbord
2 Seitenteile
Befestigungsmaterial
Edelstahl
1
Befestigungsmaterial
Bausatz (einfache Montage)
Stecksystem

	Tragfähigkeit max.	Maße	Gewicht	Art.-Nr.	UVP*	GTIN
Tellerbord 800x200, CNS	100 kg	B 800 x T 200 x H 200 mm	2,6 kg	362080	54,- €	4015613432069
Tellerbord 1000x200, CNS	80 kg	B 1.000 x T 200 x H 190 mm	3,1 kg	362100	63,- €	4015613432083
Tellerbord 1200x200, CNS	70 kg	B 1.200 x T 200 x H 200 mm	3,6 kg	362120	71,- €	4015613432090
Tellerbord 1400x200, CNS	70 kg	B 1.400 x T 200 x H 200 mm	4 kg	362140	80,- €	4015613432106
Tellerbord 800x300, CNS	60 kg	B 800 x T 300 x H 300 mm	3,2 kg	363080	69,- €	4015613432113
Tellerbord 1000x300, CNS	60 kg	B 1.000 x T 300 x H 300 mm	4,2 kg	363100	81,- €	4015613432137
Tellerbord 1200x300, CNS	50 kg	B 1.200 x T 300 x H 150 mm	5 kg	363120	93,- €	4015613432144
Tellerbord 1400x300, CNS	40 kg	B 1.400 x T 300 x H 300 mm	5,8 kg	363140	105,- €	4015613432151

Gewürzbord, 4x1/6GN



- Bausatz bestehend aus



- Material



- Anzahl Regalböden
- GN-Behälter-Stopper
- Inklusive
- Anlieferungszustand
- Montage-Art
- Nicht im Lieferumfang enthalten

1 Gewürzbord
2 Seitenteile
Edelstahl
1
Ja
Befestigungsmaterial
Bausatz (einfache Montage)
Schraubsystem
GN-Behälter

	Aufnahmefähigkeit GN	Tragfähigkeit max.	Maße	Gewicht	Art.-Nr.	UVP*	GTIN
Gewürzbord, 4x1/6GN	4 x 1/6 GN	40 kg	B 800 x T 200 x H 150 mm	3,2 kg	389080	155,- €	4015613599427
Gewürzbord, 5x1/6GN	5 x 1/6 GN	50 kg	B 1.000 x T 200 x H 150 mm	3,7 kg	389100	173,- €	4015613599441
Gewürzbord, 6x1/6GN	6 x 1/6 GN	60 kg	B 1.200 x T 200 x H 200 mm	4,3 kg	389120	193,- €	4015613599458
Gewürzbord, 7x1/6GN	7 x 1/6 GN	70 kg	B 1.400 x T 200 x H 200 mm	4,9 kg	389140	205,- €	4015613599465

Aufsatzbord, 3x1/3GN, T150

465156

UVP* 142,- €

GTIN 4015613602417



- Material
- Aufnahmefähigkeit GN
- Tiefe GN-Behälter max.
- Anlieferungszustand
- Nicht im Lieferumfang enthalten
- Maße
- Gewicht

Edelstahl
3 x 1/3 GN
150 mm
Fest verschweißt
GN-Behälter
B 980 x T 250 x H 210 mm
4,2 kg

Aufsatzbord, B800, 1 Bord



- Material
- Anzahl Borde
- Eigenschaften
- Anlieferungszustand

Edelstahl
1
Allseitig abgekantet
Stellfüße aus Vierkantrrohr 25 x 25 mm
Fertig montiert

	Tragfähigkeit max.	Maße	Gewicht	Art.-Nr.	UVP*	GTIN
Aufsatzbord, B800, 1 Bord	90 kg	B 800 x T 350 x H 400 mm	5 kg	315080	213,- €	4015613599472
Aufsatzbord, B1000, 1 Bord	86 kg	B 1.000 x T 350 x H 400 mm	6 kg	315100	223,- €	4015613599489
Aufsatzbord, B1200, 1 Bord	81 kg	B 1.200 x T 350 x H 400 mm	6,5 kg	315120	234,- €	4015613599496
Aufsatzbord, B1400, 1 Bord	77 kg	B 1.400 x T 350 x H 400 mm	7 kg	315140	234,- €	4015613599502
Aufsatzbord, B1600, 1 Bord	72 kg	B 1.600 x T 350 x H 400 mm	7,5 kg	315160	254,- €	4015613599519
Aufsatzbord, B1800, 1 Bord	68 kg	B 1.800 x T 350 x H 400 mm	8,5 kg	315180	275,- €	4015613599526
Aufsatzbord, B2000, 1 Bord	65 kg	B 2.000 x T 350 x H 400 mm	9,5 kg	315200	285,- €	4015613599533

Aufsatzbord, B800, 2 Borde



- Material
- Anzahl Borde
- Eigenschaften
- Anlieferungszustand

Edelstahl
2
Allseitig abgekantet
Stellfüße aus Vierkantrrohr 25 x 25 mm
Fertig montiert

	Tragfähigkeit gesamt, max.	Maße	Gewicht	Art.-Nr.	UVP*	GTIN
Aufsatzbord, B800, 2 Borde	170 kg	B 800 x T 350 x H 650 mm	11 kg	325080	396,- €	4015613599540
Aufsatzbord, B1000, 2 Borde	163 kg	B 1.000 x T 350 x H 650 mm	13 kg	325100	417,- €	4015613599557
Aufsatzbord, B1200, 2 Borde	154 kg	B 1.200 x T 350 x H 650 mm	14,5 kg	325120	427,- €	4015613599564
Aufsatzbord, B1400, 2 Borde	147 kg	B 1.400 x T 350 x H 650 mm	16 kg	325140	439,- €	4015613599571
Aufsatzbord, B1600, 2 Borde	139 kg	B 1.600 x T 350 x H 650 mm	17,5 kg	325160	469,- €	4015613599588
Aufsatzbord, B1800, 2 Borde	131 kg	B 1.800 x T 350 x H 650 mm	19,5 kg	325180	509,- €	4015613599595
Aufsatzbord, B2000, 2 Borde	125 kg	B 2.000 x T 350 x H 650 mm	21,5 kg	325200	539,- €	4015613599601

Arbeitstische



Arbeitstisch 690, B1300, 2 ZB

601153

UVP* 198,- €

GTIN 4015613400198



• Material

Edelstahl



- Tragfähigkeit gesamt, max. 550 kg
- Tragfähigkeit Arbeitsplatte, max. 250 kg
- Tragfähigkeit Zwischenboden, max. 150 kg
- Ausführung Grundboden Gitter
- Tragfähigkeit Grundboden, max. 150 kg
- Grundboden höhenverstellbar Ja
- Höhenverstellbar 880 mm bis 900 mm
- Anlieferungszustand Bausatz (einfache Montage)
- Montage-Art Stecksystem
- Maße B 1.300 x T 690 x H 900 mm
- Gewicht 24,6 kg

Stahl

Beschichtet

550 kg

250 kg

150 kg

Gitter

150 kg

Ja

880 mm bis 900 mm

Bausatz (einfache Montage)

Stecksystem

B 1.300 x T 690 x H 900 mm

24,6 kg

Arbeitstisch 700, B1000, ZB



• Material

Edelstahl



- Tragfähigkeit gesamt, max. 280 kg
- Tragfähigkeit Arbeitsplatte, max. 160 kg
- Tragfähigkeit Grundboden, max. 120 kg
- Grundboden höhenverstellbar Ja
- Höhenverstellbar 860 mm bis 900 mm
- Anlieferungszustand Bausatz (einfache Montage)
- Montage-Art Stecksystem



280 kg

160 kg

120 kg

Ja

860 mm bis 900 mm

Bausatz (einfache Montage)

Stecksystem

Maße

Gewicht

Art.-Nr.

UVP*

GTIN

Arbeitstisch 700, B1000, ZB	B 1.000 x T 700 x H 900 mm	22,1 kg	601710	279,- €	4015613431970
Arbeitstisch 700, B1200, ZB	B 1.200 x T 700 x H 900 mm	25,1 kg	601712	325,- €	4015613432038

Arbeitstisch 700, B1000



- Material
- Höhenverstellbar
- Eigenschaften

- Anlieferungszustand
- Montage-Art

Edelstahl
 850 mm bis 900 mm
 Scotch-Brite-Schliff
 Stellfüße aus Vierkantrrohr 40 x 40 mm
 Unterplattenverstärkung wasserabstoßend und schalldämmend
 Vorbohrungen für die Montage eines Zwischenbodens
 Bausatz (einfache Montage)
 Schraubsystem



	Aufkantung	Tragfähigkeit gesamt, max.	Maße	Gewicht	Art.-Nr.	UVP*	GTIN
Arbeitstisch 700, B1000	-	430 kg	B 1.000 x T 700 x H 850 mm	38 kg	311107	395,- €	4015613651651
Arbeitstisch 700, B1200	-	390 kg	B 1.200 x T 700 x H 850 mm	45 kg	311127	435,- €	4015613651668
Arbeitstisch 700, B1400	-	350 kg	B 1.400 x T 700 x H 850 mm	50 kg	311147	485,- €	4015613651682
Arbeitstisch 700, B1600	-	311 kg	B 1.600 x T 700 x H 850 mm	56 kg	311167	515,- €	4015613651699
Arbeitstisch 700, B1800	-	290 kg	B 1.800 x T 700 x H 850 mm	63 kg	311187	545,- €	4015613651705
Arbeitstisch 700, B1000, MA	100 mm	430 kg	B 1.000 x T 700 x H 850 mm	38,2 kg	312107	405,- €	4015613663715
Arbeitstisch 700, B1200 MA	100 mm	390 kg	B 1.200 x T 700 x H 850 mm	45,4 kg	312127	445,- €	4015613663722
Arbeitstisch 700, B1400 MA	100 mm	350 kg	B 1.400 x T 700 x H 850 mm	50,5 kg	312147	505,- €	4015613663739
Arbeitstisch 700, B1600 MA	100 mm	311 kg	B 1.600 x T 700 x H 850 mm	56,7 kg	312167	535,- €	4015613663746
Arbeitstisch 700, B1800 MA	100 mm	290 kg	B 1.800 x T 700 x H 850 mm	63,9 kg	312187	565,- €	4015613663753

Zubehör

Zwischenboden 1000

- Material: Edelstahl
- Maße: B 980 x T 680 x H 40 mm
- Gewicht: 5,6 kg
- GTIN: 4015613663760



310107

UVP* 112,- €

Zwischenboden 1200

- Material: Edelstahl
- Maße: B 1.180 x T 680 x H 40 mm
- Gewicht: 6,7 kg
- GTIN: 4015613663777

310127

UVP* 122,- €

Zwischenboden 1400

- Material: Edelstahl
- Maße: B 1.380 x T 680 x H 40 mm
- Gewicht: 7,8 kg
- GTIN: 4015613663784

310147

UVP* 142,- €

Zwischenboden 1600

- Material: Edelstahl
- Maße: B 1.580 x T 680 x H 40 mm
- Gewicht: 8,6 kg
- GTIN: 4015613663791

310167

UVP* 162,- €

Zwischenboden 1800

- Material: Edelstahl
- Maße: B 1.780 x T 680 x H 40 mm
- Gewicht: 9,7 kg
- GTIN: 4015613663807

310187

UVP* 182,- €

Lenkrollen 4A für Arbeitstische

- Lenkrollen: 4 Lenkrollen, 2 feststellbar
- Tragfähigkeit max., je: 150 kg
- Maße: B 55 x T 130 x H 160 mm
- Gewicht: 3 kg
- GTIN: 4015613602288



308243

UVP* 192,- €

Arbeits Tisch 600, B1000



- Material
- Höhenverstellbar
- Eigenschaften
- Anlieferungszustand
- Auf Anfrage lieferbar

Edelstahl
 850 mm bis 900 mm
 40 mm abgekantet
 Scotch-Brite-Schliff
 Stellfüße aus Vierkantröhr 40 x 40 mm
 Fest verschweißt
 Sonderanfertigung
 Listenpreis entspricht dem nächst höheren Standardmaß

	Aufkantung	Tragfähigkeit gesamt, max.	Maße	Gewicht	Art.-Nr.	UVP*	GTIN
Arbeits Tisch 600, B1000	-	430 kg	B 1.000 x T 600 x H 850 mm	28,5 kg	307106	375,- €	4015613599946
Arbeits Tisch 600, B1100	-	410 kg	B 1.100 x T 600 x H 850 mm	30 kg	307116	398,- €	4015613599953
Arbeits Tisch 600, B1200	-	390 kg	B 1.200 x T 600 x H 850 mm	32 kg	307126	415,- €	4015613599960
Arbeits Tisch 600, B1300	-	369 kg	B 1.300 x T 600 x H 850 mm	33,5 kg	307136	435,- €	4015613599984
Arbeits Tisch 600, B1400	-	350 kg	B 1.400 x T 600 x H 850 mm	35,5 kg	307146	455,- €	4015613599991
Arbeits Tisch 600, B1500	-	330 kg	B 1.500 x T 600 x H 850 mm	36 kg	307156	475,- €	4015613600000
Arbeits Tisch 600, B1600	-	311 kg	B 1.600 x T 600 x H 850 mm	38,5 kg	307166	495,- €	4015613600017
Arbeits Tisch 600, B1800	-	290 kg	B 1.800 x T 600 x H 850 mm	45 kg	307186	529,- €	4015613530666
Arbeits Tisch 600, B2000	-	270 kg	B 2.000 x T 600 x H 850 mm	51 kg	307206	559,- €	4015613600024
Arbeits Tisch 600, B1000, MA	40 mm	430 kg	B 1.000 x T 600 x H 850 mm	29,5 kg	308106	409,- €	4015613600123
Arbeits Tisch 600, B1100, MA	40 mm	410 kg	B 1.100 x T 600 x H 850 mm	31 kg	308116	429,- €	4015613600130
Arbeits Tisch 600, B1200, MA	40 mm	390 kg	B 1.200 x T 600 x H 850 mm	33 kg	308126	449,- €	4015613600147
Arbeits Tisch 600, B1300, MA	40 mm	369 kg	B 1.300 x T 600 x H 850 mm	34,5 kg	308136	469,- €	4015613600154
Arbeits Tisch 600, B1400, MA	40 mm	350 kg	B 1.400 x T 600 x H 850 mm	36,5 kg	308146	489,- €	4015613600161
Arbeits Tisch 600, B1500, MA	40 mm	330 kg	B 1.500 x T 600 x H 850 mm	35,5 kg	308156	519,- €	4015613600178
Arbeits Tisch 600, B1600, MA	40 mm	311 kg	B 1.600 x T 600 x H 850 mm	39,5 kg	308166	549,- €	4015613600185
Arbeits Tisch 600, B1800, MA	40 mm	290 kg	B 1.800 x T 600 x H 850 mm	46 kg	308186	579,- €	4015613600192
Arbeits Tisch 600, B2000, MA	40 mm	270 kg	B 2.000 x T 600 x H 850 mm	52 kg	308206	619,- €	4015613600208

Zubehör

Schublade 1x1/1GN

- Material: Edelstahl
- Norm-Format Schubladen: 1/1 GN
- Eigenschaften: Zum Einbau vor Ort
- Maße: B 400 x T 585 x H 193 mm
- Gewicht: 9 kg
- GTIN: 4015613600314



315105

UVP* 222,- €

Schubladenblock 3x1/1GN

- Material: Edelstahl
- Anzahl Schubladen: 3
- Norm-Format Schubladen: 1/1 GN
- Eigenschaften: Zum Einbau vor Ort
- Maße: B 400 x T 585 x H 570 mm
- Gewicht: 23,5 kg
- GTIN: 4015613600321



315306

UVP* 569,- €

Lenkrollen 4A für Arbeitstische

- Lenkrollen: 4 Lenkrollen, 2 feststellbar
- Tragfähigkeit max., je: 150 kg
- Maße: B 55 x T 130 x H 160 mm
- Gewicht: 3 kg
- GTIN: 4015613602288



308243

UVP* 192,- €

Arbeitstisch 700, B1000



- Material
- Höhenverstellbar
- Eigenschaften
- Anlieferungszustand
- Auf Anfrage lieferbar

Edelstahl
850 mm bis 900 mm
40 mm abgekantet
Scotch-Brite-Schliff
Stellfüße aus Vierkantrrohr 40 x 40 mm
Fest verschweißt
Sonderanfertigung
Listenpreis entspricht dem nächst höheren Standardmaß

	Aufkantung	Tragfähigkeit gesamt, max.	Maße	Gewicht	Art.-Nr.	UVP*	GTIN
Arbeitstisch 700, B1000	-	445 kg	B 1.000 x T 700 x H 850 mm	29,4 kg	307107	398,- €	4015613600031
Arbeitstisch 700, B1100	-	424 kg	B 1.100 x T 700 x H 850 mm	31 kg	307117	415,- €	4015613600048
Arbeitstisch 700, B1200	-	403 kg	B 1.200 x T 700 x H 850 mm	32 kg	307127	435,- €	4015613600055
Arbeitstisch 700, B1300	-	382 kg	B 1.300 x T 700 x H 850 mm	34,5 kg	307137	455,- €	4015613600062
Arbeitstisch 700, B1400	-	362 kg	B 1.400 x T 700 x H 850 mm	36 kg	307147	475,- €	4015613600079
Arbeitstisch 700, B1500	-	342 kg	B 1.500 x T 700 x H 850 mm	37 kg	307157	495,- €	4015613600086
Arbeitstisch 700, B1600	-	322 kg	B 1.600 x T 700 x H 850 mm	39 kg	307167	519,- €	4015613600093
Arbeitstisch 700, B1800	-	300 kg	B 1.800 x T 700 x H 850 mm	45 kg	307187	549,- €	4015613600109
Arbeitstisch 700, B2000	-	280 kg	B 2.000 x T 700 x H 850 mm	45,5 kg	307207	589,- €	4015613600116
Arbeitstisch 700, B1000, MA	40 mm	445 kg	B 1.000 x T 700 x H 850 mm	30 kg	308107	425,- €	4015613600215
Arbeitstisch 700, B1100, MA	40 mm	424 kg	B 1.100 x T 700 x H 850 mm	32 kg	308117	445,- €	4015613600222
Arbeitstisch 700, B1200, MA	40 mm	403 kg	B 1.200 x T 700 x H 850 mm	33,2 kg	308127	465,- €	4015613600239
Arbeitstisch 700, B1300, MA	40 mm	382 kg	B 1.300 x T 700 x H 850 mm	35,5 kg	308137	498,- €	4015613600246
Arbeitstisch 700, B1400, MA	40 mm	362 kg	B 1.400 x T 700 x H 850 mm	37 kg	308147	519,- €	4015613600253
Arbeitstisch 700, B1500, MA	40 mm	342 kg	B 1.500 x T 700 x H 850 mm	38,5 kg	308157	539,- €	4015613600260
Arbeitstisch 700, B1600, MA	40 mm	322 kg	B 1.600 x T 700 x H 850 mm	45,2 kg	308167	559,- €	4015613600277
Arbeitstisch 700, B1800, MA	40 mm	300 kg	B 1.800 x T 700 x H 850 mm	50,5 kg	308187	609,- €	4015613600284
Arbeitstisch 700, B2000, MA	40 mm	280 kg	B 2.000 x T 700 x H 850 mm	60 kg	308207	649,- €	4015613600291

Zubehör

Schublade 1 x 1/1 GN

- Material: Edelstahl
- Norm-Format Schubladen: 1/1 GN
- Eigenschaften: Zum Einbau vor Ort
- Maße: B 400 x T 685 x H 193 mm
- Gewicht: 6,5 kg
- GTIN: 4015613606514



315107

UVP* 233,- €

Schubladenblock 3 x 1/1 GN

- Material: Edelstahl
- Anzahl Schubladen: 3
- Norm-Format Schubladen: 1/1 GN
- Eigenschaften: Zum Einbau vor Ort
- Maße: B 400 x T 685 x H 570 mm
- Gewicht: 23,5 kg
- GTIN: 4015613606521



315307

UVP* 589,- €

Lenkrollen 4A für Arbeitstische

- Lenkrollen: 4 Lenkrollen, 2 feststellbar
- Tragfähigkeit max., je: 150 kg
- Maße: B 55 x T 130 x H 160 mm
- Gewicht: 3 kg
- GTIN: 4015613602288



308243

UVP* 192,- €

Hängeschränk offen 400, B1000



- Material
- Höhe Innen
- Zwischenböden höhenverstellbar
- Eigenschaften
- Anlieferungszustand

Edelstahl
580 mm
Ja
Scotch-Brite-Schliff
Fertig montiert

	Maße	Gewicht	Art.-Nr.	UVP*	GTIN
Hängeschränk offen 400, B1000	B 1.000 x T 400 x H 660 mm	17 kg	313105	409,- €	4015613599618
Hängeschränk offen 400, B1200	B 1.200 x T 400 x H 660 mm	20 kg	313125	429,- €	4015613599625
Hängeschränk offen 400, B1400	B 1.400 x T 400 x H 660 mm	23 kg	313145	469,- €	4015613599632
Hängeschränk offen 400, B1600	B 1.600 x T 400 x H 660 mm	25 kg	313165	509,- €	4015613599649
Hängeschränk offen 400, B1800	B 1.800 x T 400 x H 660 mm	27 kg	313185	549,- €	4015613599656
Hängeschränk offen 400, B2000	B 2.000 x T 400 x H 660 mm	33 kg	313205	589,- €	4015613599663

Hängeschränk ST 400, B1200



- Material
- Höhe Innen
- Zwischenböden höhenverstellbar
- Eigenschaften
- Anlieferungszustand

Edelstahl
580 mm
Ja
Schiebetüren schallgedämpt
Scotch-Brite-Schliff
Fertig montiert

	Maße	Gewicht	Art.-Nr.	UVP*	GTIN
Hängeschränk ST 400, B1200	B 1.200 x T 400 x H 660 mm	27 kg	314125	549,- €	4015613599670
Hängeschränk ST 400, B1400	B 1.400 x T 400 x H 660 mm	31 kg	314145	589,- €	4015613599687
Hängeschränk ST 400, B1600	B 1.600 x T 400 x H 660 mm	35 kg	314165	669,- €	4015613599694
Hängeschränk ST 400, B1800	B 1.800 x T 400 x H 660 mm	38 kg	314185	735,- €	4015613599700

Schubladenschränk 700S3



- Material
- Anzahl Schubladen
- Norm-Format Schubladen
- Tiefe GN-Behälter max.
- Tragfähigkeit je Schublade, max
- Höhenverstellbar
- Eigenschaften
- Anlieferungszustand
- Maße

CNS 18/10
3
1/1 GN
150 mm
50 kg
850 mm bis 900 mm
Voll ausziehbar
Fest verschweißt
B 400 x T 700 x H 850 mm



	Aufkantung	Gewicht	Art.-Nr.	UVP*	GTIN
Schubladenschränk 700S3	-	36,8 kg	337307	989,- €	4015613671222
Schubladenschränk 700S3A	40 mm	37,2 kg	338307	1.039,- €	4015613671239

Abfalleimerschrank 700A1



CNS
18/10

- Material
- Abfall-Innenbehälter

- Inhalt
- Höhenverstellbar
- Anlieferungszustand
- Maße

CNS 18/10
Edelstahl
Herausnehmbar
Mit seitlichen Griffen
28 Liter
850 mm bis 900 mm
Fest verschweißt
B 400 x T 700 x H 850 mm



	Aufkantung	Gewicht	Art.-Nr.	UVP*	GTIN
Abfalleimerschrank 700A1	-	28 kg	316347	712,- €	4015613641591
Abfalleimerschrank 700A1 MA	40 mm	28,1 kg	317347	745,- €	4015613699479

Hochschrank 600, B800, 2FT, CNS



STAINLESS
STEEL

- Material
- Anzahl Zwischenböden
- Zwischenböden höhenverstellbar
- Höhenverstellbar
- Türanschlag wechselbar
- Eigenschaften

- Anlieferungszustand
- Auf Anfrage lieferbar

Edelstahl
3
Ja
1990 mm bis 2055 mm
Nein
Füße aus Vierkantrohr 40 x 40 mm
Regalböden allseitig 40 mm abgekantet und mit Traverse verstärkt
Scotch-Brite-Schliff
Fertig montiert
Sonderanfertigung
Listenpreis entspricht dem nächst höheren Standardmaß

	Tür-Art	Tragfähigkeit je Zwischenboden, max.	Maße	Gewicht	Art.-Nr.	UVP*	GTIN
Hochschrank 600, B800, 2FT, CNS	Flügeltür(en)	135 kg	B 800 mm T 600 mm H 2.000 mm	78 kg	386080	1.589,- €	4015613600604
Hochschrank 700, B1000, 2FT, CNS	Flügeltür(en)	130 kg	B 1.000 mm T 700 mm H 2.000 mm	94 kg	387100	1.769,- €	4015613600611
Hochschrank 600, B1200, 2ST, CNS	Schiebetür(en)	115 kg	B 1.200 mm T 600 mm H 2.000 mm	95 kg	398120	1.759,- €	4015613600697
Hochschrank 600, B1400, 2ST, CNS	Schiebetür(en)	100 kg	B 1.400 mm T 600 mm H 2.000 mm	106 kg	398140	1.879,- €	4015613600703
Hochschrank 600, B1600, 2ST, CNS	Schiebetür(en)	85 kg	B 1.600 mm T 600 mm H 2.000 mm	118 kg	398160	2.019,- €	4015613600741
Hochschrank 700, B1400, 2ST, CNS	Schiebetür(en)	100 kg	B 1.400 mm T 700 mm H 2.000 mm	115 kg	399140	1.998,- €	4015613600758
Hochschrank 700, B1600, 2ST, CNS	Schiebetür(en)	85 kg	B 1.600 mm T 700 mm H 2.000 mm	127 kg	399160	2.259,- €	4015613600765

Arbeitsschrank 700, B1000



- Material
- Zwischenböden höhenverstellbar
- Tür-Art
- Höhenverstellbar
- Eigenschaften

- Anlieferungszustand
- Auf Anfrage lieferbar

Edelstahl

Ja

Schiebetür(en)

850 mm bis 900 mm

40 mm abgekantet

Füße aus Vierkantrrohr 40 x 40 mm

Scotch-Brite-Schliff

Fertig montiert

Sonderanfertigung

Listenpreis entspricht dem nächst höheren Standardmaß



	Aufkantung	Tragfähigkeit Arbeitsplatte, max.	Maße	Gewicht	Art.-Nr.	UVP*	GTIN
Arbeitsschrank 700, B1000	-	315 kg	B 1.000 x T 700 x H 850 mm	59 kg	337107	979,- €	4015613600413
Arbeitsschrank 700, B1200	-	288 kg	B 1.200 x T 700 x H 850 mm	68 kg	337127	1.039,- €	4015613600420
Arbeitsschrank 700, B1400	-	210 kg	B 1.400 x T 700 x H 850 mm	77 kg	337147	1.098,- €	4015613612447
Arbeitsschrank 700, B1600	-	240 kg	B 1.600 x T 700 x H 850 mm	86 kg	337167	1.198,- €	4015613612454
Arbeitsschrank 700, B1800	-	223 kg	B 1.800 x T 700 x H 850 mm	95 kg	337187	1.309,- €	4015613600444
Arbeitsschrank 700, B2000	-	210 kg	B 2.000 x T 700 x H 850 mm	103 kg	337207	1.395,- €	4015613600451
Arbeitsschrank, B1000, MA, ST, ZB	40 mm	315 kg	B 1.000 x T 700 x H 850 mm	59,2 kg	338107	1.019,- €	4015613600468
Arbeitsschrank, B1200, MA, ST, ZB	40 mm	288 kg	B 1.200 x T 700 x H 850 mm	68,3 kg	338127	1.089,- €	4015613595788
Arbeitsschrank, B1400, MA, ST, ZB	40 mm	210 kg	B 1.400 x T 700 x H 850 mm	77,4 kg	338147	1.149,- €	4015613612461
Arbeitsschrank, B1600, MA, ST, ZB	40 mm	240 kg	B 1.600 x T 700 x H 850 mm	86,6 kg	338167	1.265,- €	4015613612478
Arbeitsschrank, B1800, MA, ST, ZB	40 mm	223 kg	B 1.800 x T 700 x H 850 mm	95,7 kg	338187	1.385,- €	4015613600482
Arbeitsschrank, B2000, MA, ST, ZB	40 mm	210 kg	B 2.000 x T 700 x H 850 mm	103,8 kg	338207	1.455,- €	4015613600499

Zubehör

Lenkrollen 4AW

- Lenkrollen: 4 Lenkrollen, 2 feststellbar
- Tragfähigkeit max., je: 150 kg
- Maße: B 75 x T 140 x H 160 mm
- Gewicht: 2,6 kg
- GTIN: 4015613600307



308242

UVP* 192,- €

Edelstahl-Polierspray 500ml DS

- Inhalt / Dose: 500 ml
- Maße: B 70 x T 70 x H 230 mm
- Gewicht: 0,55 kg
- Bestellmengeneinheit: 1 Karton (12 Dosen)
- GTIN: 4015613584454



173031

UVP* 201,60 €

Wärmeschrank 700, B1000



► Lenkrollen 4AW - Art.-Nr. 308242
Katalogseite 252



- Material
- Anzahl Zwischenböden
- Zwischenböden höhenverstellbar
- Temperaturbereich

Edelstahl

1

Nein

20 °C bis 80 °C



- Anzahl Türen

2



- Tür-Art

Schiebetür(en)

Einseitig

850 mm bis 900 mm

40 mm abgekantet

Füße aus Vierkantrohr 40 x 40 mm

Scotch-Brite-Schliff

Fertig montiert

Sonderanfertigung

Listenpreis entspricht dem nächst höheren Standardmaß



- Höhenverstellbar

- Eigenschaften

- Anlieferungszustand

- Auf Anfrage lieferbar

- Anschlusswert

2 kW | 230 V | 50/60 Hz

	Aufkantung	Maße	Gewicht	Art.-Nr.	UVP*	GTIN
Wärmeschrank 700, B1000	-	B 1.000 x T 700 x H 850 mm	69 kg	347107	1.465,- €	4015613600505
Wärmeschrank 700, B1200	-	B 1.200 x T 700 x H 850 mm	77 kg	347127	1.535,- €	4015613600512
Wärmeschrank 700, B1400	-	B 1.400 x T 700 x H 850 mm	86 kg	347147	1.585,- €	4015613612485
Wärmeschrank 700, B1600	-	B 1.600 x T 700 x H 850 mm	95 kg	347167	1.685,- €	4015613600529
Wärmeschrank 700, B1800	-	B 1.800 x T 700 x H 850 mm	104 kg	347187	1.789,- €	4015613600536
Wärmeschrank 700, B2000	-	B 2.000 x T 700 x H 850 mm	112 kg	347207	1.889,- €	4015613600543
Wärmeschrank 700, B1000, MA	40 mm	B 1.000 x T 700 x H 850 mm	69,2 kg	348107	1.498,- €	4015613600550
Wärmeschrank 700, B1200, MA	40 mm	B 1.200 x T 700 x H 850 mm	77,3 kg	348127	1.569,- €	4015613600567
Wärmeschrank 700, B1400, MA	40 mm	B 1.400 x T 700 x H 850 mm	86,4 kg	348147	1.619,- €	4015613612492
Wärmeschrank 700, B1600, MA	40 mm	B 1.600 x T 700 x H 850 mm	95,5 kg	348167	1.719,- €	4015613600574
Wärmeschrank 700, B1800, MA	40 mm	B 1.800 x T 700 x H 850 mm	104,6 kg	348187	1.819,- €	4015613600581
Wärmeschrank 700, B2000, MA	40 mm	B 2.000 x T 700 x H 850 mm	112,7 kg	348207	1.919,- €	4015613600598

Wärmeschrank 700-4T 1000



- Anzahl Türen

4

- Tür-Art

Schiebetür(en)

Beidseitig



- Höhenverstellbar

- Eigenschaften



	Aufkantung	Maße	Gewicht	Art.-Nr.	UVP*	GTIN
Wärmeschrank 700-4T 1000	-	B 1.000 x T 700 x H 850 mm	71 kg	346107	1.498,- €	4015613736068
Wärmeschrank 700-4T 1200	-	B 1.200 x T 700 x H 850 mm	84 kg	346127	1.559,- €	4015613722009
Wärmeschrank 700-4T 1400	-	B 1.400 x T 700 x H 850 mm	92 kg	346147	1.598,- €	4015613736075
Wärmeschrank 700-4T 1600	-	B 1.600 x T 700 x H 850 mm	103 kg	346167	1.649,- €	4015613736082
Wärmeschrank 700-4T 1800	-	B 1.800 x T 700 x H 850 mm	113 kg	346187	1.819,- €	4015613736099
Wärmeschrank 700-4T 2000	-	B 2.000 x T 700 x H 850 mm	125 kg	346207	1.998,- €	4015613736105

Spülen / Spülcenter



Handwaschbecken W10-KB Plus

401621

UVP* 298,- €

GTIN 4015613673523



- Material
- Typ
- Durchmesser Becken
- Höhe Becken
- Beckeninhalt
- Mit Kniebedienung
- Wasserausgabe über Kniebedienung
- Spültischarmatur
- Wasseranschluss
- Wasserablauf
- Aufkantung
- Mit Seifenspender
- Seifenspender

Chromnickelstahl
Wandmontage
350 mm
170 mm
13,5 Liter
Ja
Ca. 15 Sekunden
Schwenkarmatur 140 mm
Kalt- und/oder Warmwasseranschluss 1/2"
1 1/4"
345 mm
Ja
Material: Kunststoff
Füllmenge: 300 ml
B 400 x T 404 x H 577 mm
7,1 kg

- Maße
- Gewicht



Handwasch-Ausgußbecken

401618

UVP* 485,- €

GTIN 4015613428635



- Material
- Maße Becken
- Beckeninhalt
- Maße Ausguss
- Inhalt Ausguss
- Spültischarmatur
- Inklusive

Edelstahl
B 370 x T 280 x H 120 mm
12,4 Liter
B 405 x T 340 x H 170 mm
23,4 Liter
Mischbatterie 1/2"
1 Klapprost
1 Siphon
B 510 x T 700 x H 850 mm
18,8 kg

- Maße
- Gewicht

Spüle mit 1 Becken

306380

UVP* 625,- €

GTIN 4015613615868



- Material: Edelstahl
- Aufkantung: 40 mm
- Anzahl Becken: 1
- Maße Becken: B 340 x T 400 x H 250 mm
- Beckeninhalt: 34 Liter
- Wasserablauf: 1 1/2"
- Höhenverstellbar: 850 mm bis 900 mm
- Eigenschaften: 40 mm abgekantet
Füße aus Vierkantrohr 40 x 40 mm
Scotch-Brite-Schliff
Modell mit einer Bautiefe von 600 mm
- Auf Anfrage lieferbar
- Maße: B 500 x T 700 x H 850 mm
- Gewicht: 14,4 kg


Spüle 700, B1200, Becken LI



- Material: Edelstahl
- Aufkantung: 40 mm
- Anzahl Becken: 1
- Maße Becken: B 500 x T 500 x H 250 mm
- Beckeninhalt: 62 Liter
- Wasserablauf: 1 1/2"
- Höhenverstellbar: 850 mm bis 900 mm
- Eigenschaften: 40 mm abgekantet
Füße aus Vierkantrohr 40 x 40 mm
Scotch-Brite-Schliff
Modell mit einer Bautiefe von 600 mm
- Auf Anfrage lieferbar

	Abtropffläche	Maße	Gewicht	Art.-Nr.	UVP*	GTIN
Spüle 700, B1200, Becken LI	Rechts	B 1.200 x T 700 x H 850 mm	33,2 kg	306320	809,- €	4015613600772
Spüle 700, B 1200, Becken RE	Links	B 1.200 x T 700 x H 850 mm	33,2 kg	306620	809,- €	4015613600789
Spüle 700, B1400, Becken LI	Rechts	B 1.400 x T 700 x H 850 mm	38 kg	306330	889,- €	4015613600796
Spüle 700, B1400, Becken RE	Links	B 1.400 x T 700 x H 850 mm	38 kg	306630	889,- €	4015613600802

Spüle 700, B 1600, 2 Becken LI



- Material: Edelstahl
- Aufkantung: 40 mm
- Anzahl Becken: 2
- Maße Becken: B 500 x T 500 x H 250 mm
- Beckeninhalt: 62 Liter
- Wasserablauf: 1 1/2"
- Höhenverstellbar: 850 mm bis 900 mm
- Eigenschaften: 40 mm abgekantet
Füße aus Vierkantrohr 40 x 40 mm
Scotch-Brite-Schliff
Modell mit einer Bautiefe von 600 mm
- Auf Anfrage lieferbar

	Abtropffläche	Maße	Gewicht	Art.-Nr.	UVP*	GTIN
Spüle 700, B 1600, 2 Becken LI	Rechts	B 1.600 x T 700 x H 850 mm	49 kg	306300	1.165,- €	4015613600819
Spüle 700, B 1600, 2 Becken RE	Links	B 1.600 x T 700 x H 850 mm	49 kg	306600	1.165,- €	4015613600826
Spüle 700, B 1800, 2 Becken LI	Rechts	B 1.800 x T 700 x H 850 mm	54 kg	306310	1.235,- €	4015613600833
Spüle 700, B 1800, 2 Becken RE	Links	B 1.800 x T 700 x H 850 mm	54 kg	306610	1.235,- €	4015613600840

Spülcenter 700, B1200 Becken LI



- Material: Edelstahl
- Aufkantung: 40 mm
- Anzahl Becken: 1
- Maße Becken: B 400 x T 500 x H 250 mm
- Beckeninhalt: 50 Liter
- Wasserablauf: 1 1/2"
- Höhenverstellbar: 850 mm bis 900 mm
- Eigenschaften: 40 mm abgekantet
Einbau von Spülmaschinen unter Abtropffläche möglich
Füße aus Vierkantrohr 40 x 40 mm
Scotch-Brite-Schliff
Modell mit einer Bautiefe von 600 mm
- Auf Anfrage lieferbar

	Abtropffläche	Maße	Gewicht	Art.-Nr.	UVP*	GTIN
Spülcenter 700, B1200 Becken LI	Rechts	B 1.200 x T 700 x H 850 mm	26,8 kg	306340	859,- €	4015613600857
Spülcenter 700, B1200 Becken RE	Links	B 1.200 x T 700 x H 850 mm	26,8 kg	306640	859,- €	4015613600864

Spülcenter 700, B1600 2 Becken LI



- Material: Edelstahl
- Aufkantung: 40 mm
- Anzahl Becken: 2
- Wasserablauf: 1 1/2"
- Höhenverstellbar: 850 mm bis 900 mm
- Eigenschaften: 40 mm abgekantet
Einbau von Spülmaschinen unter Abtropffläche möglich
Füße aus Vierkantrohr 40 x 40 mm
Scotch-Brite-Schliff
Modell mit einer Bautiefe von 600 mm
- Auf Anfrage lieferbar

	Maße Becken	Beckeninhalt	Abtropffläche	Maße	Gewicht	Art.-Nr.	UVP*	GTIN
Spülcenter 700, B1600 2 Becken LI	B 400 mm T 500 mm H 250 mm	50 Liter	Rechts	B 1.600 mm T 700 mm H 850 mm	41 kg	306350	1.105,- €	4015613600871
Spülcenter 700, B1600 2 Becken RE	B 400 mm T 500 mm H 250 mm	50 Liter	Links	B 1.600 mm T 700 mm H 850 mm	41 kg	306650	1.105,- €	4015613600888
Spülcenter 700, B1800 2 Becken LI	B 500 mm T 500 mm H 250 mm	62 Liter	Rechts	B 1.800 mm T 700 mm H 850 mm	45 kg	306360	1.165,- €	4015613600895
Spülcenter 700, B1800 2 Becken RE	B 500 mm T 500 mm H 250 mm	62 Liter	Links	B 1.800 mm T 700 mm H 850 mm	45 kg	306660	1.165,- €	4015613600901


Zubehör

Standrohr 44/247

- Maße: B 44 x T 44 x H 247 mm
- Gewicht: 0,24 kg
- GTIN: 4015613721354

306552

UVP* 58,- €



- ▶ LED-Beleuchtung
- ▶ 1 x 8 W



Frischlucht in jeder Großküche: Mit den beiden optional erhältlichen Motoren erreicht die Infusionshaube einen maximalen Luftdurchsatz von 3.700 m³/h und ist somit auch in großen Küchen besonders effizient. Die Kombination aus Frischluft und Abluft verringert Verunreinigungen und Nebelschwaden im Raum.



- Material: Edelstahl
- Betriebsart: Frischluft und Abluft
- Flammenschutzfilter: Typ A
- Anzahl Filter: 4
- Material Filter: Edelstahl
- Beleuchtung: LED
- Lampen (Anzahl + Watt): Blendfrei eingebaut
Mit Fettschutzabdeckung
1 x 8 W
- Inklusive: Befestigungsmaterial (Ketten im Lieferumfang nicht enthalten)
- Wichtiger Hinweis: Inbetriebnahme nur mit einem Frischluft-Motor, einem Abluftmotor und zwei zusätzlichen Reglern möglich
Für Küchen mit einer Geräte-Leistung größer als 25 kW
Kombinierte Wand- und Deckenmontage nötig
- Anschlusswert: 0,008 kW | 230 V | 50 Hz
- Maße: B 2.000 x T 1.100 x H 500 mm
- Gewicht: 90 kg

Zubehör

Frischluftmotor 1100-WD2000

- Material: Edelstahl, Aluminium
- Ausgelegt für: Infusionshaube 1100-WD2000
- Anzahl Gebläsemotoren: 1
- Anzahl Abluftausgänge: 1
- Motorleistung: 0,75 kW
- Wichtiger Hinweis: Inbetriebnahme nur mit zusätzlichem Regler möglich
- Anschluss: 0,75 kW
- Spannung: 400 V
- Frequenz: 50 Hz
- Maße: B 600 x T 800 x H 700 mm
- Gewicht: 39 kg
- GTIN: 4015613726298



220125

UVP* 1.219,- €

Drehzahlregler 3-0750

- Ausgelegt für: Frischluft-Motor 1100-WD2000, Infusionshaube 1100-WD2000
- Material: Stahl, Lackiert
- Leistungsregulierung: Manuell, 4 Stufen, bis 0,75 kW / 400 V 50 Hz 3 NAC (2 Ampere, Drehstrom)
- Maße: B 370 x T 195 x H 500 mm
- Gewicht: 18,4 kg
- GTIN: 4015613735030



220121

UVP* 1.719,- €

Abluftmotor 1100-WD2000

- Material: Edelstahl, Aluminium
- Ausgelegt für: Infusionshaube 1100-WD2000
- Anzahl Gebläsemotoren: 1
- Anzahl Abluftausgänge: 1
- Motorleistung: 1,1 kW
- Wichtiger Hinweis: Inbetriebnahme nur mit zusätzlichem Regler möglich
- Anschluss: 1,1 kW
- Spannung: 400 V
- Frequenz: 50 Hz
- Maße: B 800 x T 620 x H 620 mm
- Gewicht: 47 kg
- GTIN: 4015613726304



220126

UVP* 1.239,- €

Drehzahlregler 3-1500

- Material: Stahl, Lackiert
- Ausgelegt für: Abluft-Motor 1100-WD2000, Infusionshaube 1100-WD2000
- Leistungsregulierung: Manuell, 4 Stufen, bis 1,5 kW / 400 V 50 Hz 3 NAC (4 Ampere, Drehstrom)
- Maße: B 370 x T 195 x H 500 mm
- Gewicht: 23,4 kg
- GTIN: 4015613735047



220122

UVP* 1.998,- €

Novy Dunstabzugshaube, B600, CNS



- Material
- Material Filter
- Flammschutzfilter
- Regulierung Gebläse
- Beleuchtung
- Inklusive

CNS 18/10
Aluminium
Typ B
3-stufig
Ja
Separat schaltbar
Befestigungsmaterial

Novy Dunstabzugshaube, B600, CNS

- Anzahl Filter 1
- Anzahl Gebläsemotoren/ Abluftausgänge 1
- Motorleistung 0 m3/h bis 350 m3/h
- Lampen (Anzahl + Watt) 1 x 15 W
- Anschlusswert 0,08 kW | 230 V | 50 Hz
- Maße B 600 x T 520 x H 170 mm
- Gewicht 13 kg
- GTIN 4015613119243

100060

UVP* 735,- €

Novy Dunstabzugshaube, B900, CNS

- Anzahl Filter 2
- Anzahl Gebläsemotoren/ Abluftausgänge 2
- Motorleistung 0 m3/h bis 700 m3/h
- Lampen (Anzahl + Watt) 1 x 18 W
- Anschlusswert 0,16 kW | 230 V | 50 Hz
- Maße B 900 x T 520 x H 170 mm
- Gewicht 20,2 kg
- GTIN 4015613119298

100090

UVP* 1.325,- €

Novy Dunstabzugshaube, B1000, CNS

- Anzahl Filter 2
- Anzahl Gebläsemotoren/ Abluftausgänge 2
- Motorleistung 0 m3/h bis 700 m3/h
- Lampen (Anzahl + Watt) 1 x 18 W
- Anschlusswert 0,16 kW | 230 V | 50 Hz
- Maße B 1.000 x T 520 x H 170 mm
- Gewicht 21,1 kg
- GTIN 4015613119311

100100

UVP* 1.398,- €

Stutzen zu Hauben 900 und 1000 mm

- Material: Metall, Verzinkt
- Eigenschaften: Verbindung von zwei Ausgängen (Ø 125 mm) auf einen Ausgang (Ø 150 mm)
- Maße: B 300 x T 150 x H 250 mm
- Gewicht: 1,38 kg
- GTIN: 4015613119342

100103

UVP* 142,- €

Dunstabzugshaube 700-W1000



- Material
- Material Filter
- Flammschutzfilter
- Beleuchtung
- Lampen (Anzahl + Watt)
- Auf Anfrage lieferbar
- Anschlusswert



Edelstahl
Edelstahl
Typ A
LED
Blendfrei eingebaut
Mit Fettschutzabdeckung
1 x 8 W
Weitere Größen
Haube mit einer Tiefe von 1.100 mm
Deckenhauben
0,008 kW | 230 V | 50-60 Hz

	Luftdurchsatz max.	Anzahl Filter	Maße	Gewicht	Art.-Nr.	UVP*	GTIN
700-W1000	880 m³/h	2	B 1.000 x T 700 x H 450 mm	29 kg	272107	689,- €	4015613739045
700-W1200	1050 m³/h	2	B 1.200 x T 700 x H 450 mm	34 kg	272127	739,- €	4015613739052
700-W1400	1230 m³/h	2	B 1.400 x T 700 x H 450 mm	36 kg	272147	789,- €	4015613739069
700-W1600	1400 m³/h	3	B 1.600 x T 700 x H 450 mm	44 kg	272167	959,- €	4015613739076
700-W1800	1600 m³/h	4	B 1.800 x T 700 x H 450 mm	49 kg	272187	1.019,- €	4015613739083
700-W2000	1800 m³/h	4	B 2.000 x T 700 x H 450 mm	52 kg	272207	1.089,- €	4015613739090
900-W1000	1135 m³/h	2	B 1.000 x T 900 x H 450 mm	40 kg	272109	749,- €	4015613739106
900-W1200	1360 m³/h	2	B 1.200 x T 900 x H 450 mm	35 kg	272129	779,- €	4015613739113
900-W1400	1580 m³/h	2	B 1.400 x T 900 x H 450 mm	50 kg	272149	829,- €	4015613739120
900-W1600	1800 m³/h	3	B 1.600 x T 900 x H 450 mm	40 kg	272169	989,- €	4015613739137
900-W1700	1928 m³/h	3	B 1.700 x T 900 x H 450 mm	49 kg	272179	998,- €	4015613739144
900-W1800	2040 m³/h	4	B 1.800 x T 900 x H 450 mm	52 kg	272189	1.069,- €	4015613739151
900-W2000	2270 m³/h	4	B 2.000 x T 900 x H 450 mm	48 kg	272209	1.139,- €	4015613739168
900-W2200	2500 m³/h	4	B 2.200 x T 900 x H 450 mm	60 kg	272229	1.298,- €	4015613739175

Dunstabzugshaube 700M-W1000



- Material Edelstahl
- Anzahl Gebläsemotoren/Abluftausgänge 1
- Motorleistung 145 W
- Regulierung Gebläse Über externen Regler
- Ausschnitt für den Motor 233 x 200 mm
- Material Filter Edelstahl
- Flamschutzfilter Typ A
- Beleuchtung LED
- Blendfrei eingebaut
- Mit Fettschutzabdeckung
- 1 x 8 W
- Weitere Größen
- Deckenhauben
- Haube mit einer Tiefe von 1.100 mm
- Inbetriebnahme nur mit zusätzlichem Regler möglich
- Anschlusswert 0,153 kW | 230 V | 50-60 Hz



	Luftdurchsatz max.	Anzahl Filter	Maße	Gewicht	Art.-Nr.	UVP*	GTIN
700M-W1000	882 m³/h	2	B 1.000 x T 700 x H 450 mm	39 kg	271107	1.029,- €	4015613739021
700M-W1200	1059 m³/h	2	B 1.200 x T 700 x H 450 mm	41,6 kg	271127	1.079,- €	4015613739038
700M-W1300	1147 m³/h	2	B 1.300 x T 700 x H 450 mm	41,6 kg	271137	1.109,- €	4015613697383
700M-W1400	1230 m³/h	2	B 1.400 x T 700 x H 450 mm	60 kg	271147	1.139,- €	4015613738864
700M-W1500	1323 m³/h	2	B 1.500 x T 700 x H 450 mm	46 kg	271157	1.219,- €	4015613738888
700M-W1600	1400 m³/h	3	B 1.600 x T 700 x H 450 mm	51 kg	271167	1.298,- €	4015613738895
700M-W1700	1499 m³/h	3	B 1.700 x T 700 x H 450 mm	52 kg	271177	1.329,- €	4015613738901
700M-W1800	1600 m³/h	4	B 1.800 x T 700 x H 450 mm	48 kg	271187	1.359,- €	4015613738925
700M-W2000	1800 m³/h	4	B 2.000 x T 700 x H 450 mm	62 kg	271207	1.439,- €	4015613738932
900M-W1300	1475 m³/h	2	B 1.300 x T 900 x H 450 mm	61 kg	271139	1.149,- €	4015613738949
900M-W1400	1580 m³/h	2	B 1.400 x T 900 x H 450 mm	63 kg	271149	1.179,- €	4015613738956
900M-W1500	1701 m³/h	3	B 1.500 x T 900 x H 450 mm	50 kg	271159	1.249,- €	4015613738963
900M-W1600	1800 m³/h	3	B 1.600 x T 900 x H 450 mm	55 kg	271169	1.329,- €	4015613738970
900M-W1700	1928 m³/h	3	B 1.700 x T 900 x H 450 mm	62 kg	271179	1.379,- €	4015613738987
900M-W1800	2040 m³/h	4	B 1.800 x T 900 x H 450 mm	49 kg	271189	1.419,- €	4015613738994
900M-W2000	2270 m³/h	4	B 2.000 x T 900 x H 450 mm	85 kg	271209	1.569,- €	4015613739007
900M-W2200	2500 m³/h	4	B 2.200 x T 900 x H 450 mm	69 kg	271229	1.639,- €	4015613739014

Zubehör

Drehzahlregler 1-2200

- Ausgelegt für: Dunstabzugshauben mit 1 Phase
- Material: Kunststoff
- Leistungsregulierung: Manuell, Stufenlos, bis 2,2 kW / 230 V 50 Hz, Motor-Ventilatoren-Leistung: max. 1150 VA (5 Ampere), Motorsicherung: 5 Ampere 250 VAC 5 x 20 mm Verzögerungstyp (T)
- Maße: B 130 x T 85 x H 60 mm
- Gewicht: 0,2 kg
- GTIN: 4015613726274



220120

UVP* 198,- €

Terrassenheizer



Heizstrahler W2000 E

825215

UVP* 205,- €

GTIN 4015613651415



- Material
- Wärmequelle



- Heizröhren
- Heizradius



- Kabel

- Inklusive

- Anschlusswert
- Maße
- Gewicht

Aluminium
Infrarot-Heizröhre(n)
1 x 2 kW
2 m
Ausgang hinten am Strahler
Länge 1,7 Meter
1 Fernbedienung
1 Wandhalterung für eine flexible Montage:
bis 90° drehbar, bis 90° neigbar
2 kW | 230 V | 50 Hz
B 615 x T 60 x H 100 mm
1,6 kg

Infrarot-Heizröhre 2000 W

- Heizleistung: 2000 W
- Maße: B 12 x T 340 x H 12 mm
- Gewicht: 0,06 kg
- GTIN: 4015613665955

825219

UVP* 28,- €

Heizstrahler W3000 E

825214

UVP* 309,- €

GTIN 4015613639086



- Material
- Wärmequelle



- Heizröhren
- Anzahl Heizstufen



- Kabel

- Inklusive

- Anschlusswert
- Maße
- Gewicht

Aluminium
Infrarot-Heizröhre(n)
2 x 1,5 kW
2
Ausgang hinten am Strahler
Länge 1,8 Meter
1 Fernbedienung
1 Wandhalterung für eine einfache
Montage: bis 90° neigbar
3 kW | 230 V | 50 Hz
B 1.050 x T 200 x H 100 mm
2,2 kg

Infrarot-Heizröhre 1500 W, rechts

- Heizleistung: 1500 W
- Maße: B 12 x T 340 x H 12 mm
- Gewicht: 0,08 kg
- GTIN: 4015613660219

825217

UVP* 28,- €

Infrarot-Heizröhre 1500 W, links

- Heizleistung: 1500 W
- Maße: B 12 x T 340 x H 12 mm
- Gewicht: 0,06 kg
- GTIN: 4015613660226

825218

UVP* 28,- €

Heizstrahler-Halterung W3000

- Material: Stahl, Lackiert
- Wichtiger Hinweis: Nur für waagerechte Montage geeignet
- Maße: B 180 x T 85 x H 70 mm
- Gewicht: 0,55 kg
- GTIN: 4015613693101



825222

UVP* 21,- €

Heizstrahler ST1800 E

825212

UVP* 385,- €

GTIN 4015613615073



• Material

Aluminium



• Wärmequelle

Edelstahl



• Heizröhren

Infrarot-Heizröhren (Ruby Red Röhren)

• Anzahl Heizstufen

2 x 0,9 kW

• Kabel

2 Stufen (3 Einstellungsmöglichkeiten)

• Inklusive

Ausgang hinten am Strahler

• Anschlusswert

Länge 1,8 Meter

• Maße

1 Fernbedienung

• Gewicht

1,8 kW | 230 V | 50 Hz

B 495 x T 240 x H 1.610 mm

16,1 kg

Infrarot-Heizröhre 900 W

- Heizleistung: 900 W
- Maße: B 12 x T 850 x H 12 mm
- Gewicht: 0,11 kg
- GTIN: 4015613660202

825216

UVP* 63,- €

Heizstrahler ST2000 E

825207

UVP* 85,- €

GTIN 4015613500249



• Wärmequelle

Quartz-Heizstrahler



• Heizröhren

1 x 2 kW



• Anzahl Heizstufen

3

• Kabel

Ausgang oben am Strahler

• Höhenverstellbar

Länge ca. 7 Meter

• Anschlusswert

1800 mm bis 2100 mm

• Maße

2 kW | 230 V | 50 Hz

• Gewicht

B 550 x T 500 x H 2.100 mm

8,8 kg

Heizstrahler ST3000 3-E360

825223

UVP* 445,- €

GTIN 4015613694795



• Material

Aluminium



• Wärmequelle

Stahl



• Heizröhren

Lackiert

• Heizradius

Infrarot-Heizröhre(n)

• Anzahl Heizstufen

3 x 1 kW

• Kabel

12 m

• Inklusive

Ausgang am Sockel

• Anschlusswert

Länge: 1,85 m

• Maße

1 Fernbedienung

• Gewicht

3 kW | 230 V | 50 Hz

B 600 x T 600 x H 2.120 mm

19,7 kg

Infrarot-Heizröhre 1000W

- Heizleistung: 1000 W
- Maße: B 12 x T 12 x H 345 mm
- Gewicht: 0,05 kg
- GTIN: 4015613717142

825226

UVP* 28,- €





- Material
- Wärmequelle
- Gas-Art
- Zünd-Art
- Zündsicherung
- Durchmesser Aluminiumreflektor
- Eigenschaften
- Nicht im Lieferumfang enthalten
- Anschlusswert
- Maße
- Gewicht

Edelstahl
Gasflamme
Flüssiggas
Piezo-Zündung
Ja
780 mm
Fahrbar
Anschlussgarnitur
13,5 kW
B 780 x T 780 x H 2.220 mm
18 kg

Gas-Anschluss-Set, nur Außenbereich

- Set bestehend aus: 1 Niederdruckregler, 1 Schlauch, 1 Schlauchbruchsicherung
- Wichtiger Hinweis: Nur für den Außeneinsatz geeignet
- Maße: B 64 x T 180 x H 35 mm
- Gewicht: 1,5 kg
- GTIN: 4015613419015



825152

UVP* 74,- €

Party - Stehtisch, zusammenklappbar

601177

UVP* 108,- €

GTIN 4015613505268



- Material
- Material Füße
- Durchmesser Tischplatte
- Höhe Tischplatte
- Maße
- Gewicht

Polyethylen
Verchromt
700 mm
675 mm
1.170 mm
B 700 x T 700 x H 1.170 mm
9 kg



Stehtisch-Hussen-Set 700

- Set bestehend aus: Schonbezug für Tischplatte, Stehtisch-Husse
- Material: Micropolyester 90 %, Elasthan 10 %
- Waschbar: Bis 40 °C
- Maße: B 700 x T 700 x H 1.170 mm
- Gewicht: 0,41 kg
- GTIN: 4015613673448



601168

UVP* 37,- €

Hussen-Schonbezug 700

- Material: Micropolyester 90 %, Elasthan 10 %
- Waschbar: Bis 40 °C
- Maße: B 700 x T 700 x H 50 mm
- Gewicht: 0,08 kg
- GTIN: 4015613673455



601169

UVP* 14,- €

Multi-Tisch 1830-W

601179

UVP* 92,- €

GTIN 4015613649535



- Material
- Material Füße

Kunststoff HDPE
Stahl, lackiert
Pulverbeschichtet
Gummi
150 kg
B 1.830 x T 760 x H 740 mm
14,7 kg



Bankett-Husse 1830-W

- Material: Polyester 90 %, Elasthan 10 %
- Waschbar: Bis 40 °C
- Maße: B 1.830 x T 760 x H 730 mm
- Gewicht: 0,08 kg
- GTIN: 4015613697734

601196

UVP* 55,- €



Multi-Bank 1820-W

601180

UVP* 51,- €

GTIN 4015613649559



- Material
- Material Füße

Kunststoff HDPE
Stahl, lackiert
Pulverbeschichtet
Gummi
300 kg
B 1.820 x T 280 x H 435 mm
7,6 kg



Zubehör

Hussen-Set Multi 1830-W

- Set bestehend aus: 1 Tisch-Husse, 2 Bank-Hussen
- Material: Polyester 90 %, Elasthan 10 %
- Ausgelegt für: Tische und Bänke, 4-beinig, Fuß-Durchmesser Tisch, max.: 25 mm, Tischhöhe max.: 730 mm, Tischplatten-Maße, max.: 1830 x 760 mm, Fuß-Maße Bank, max.: 260 x 50 mm, Bankhöhe, max.: 440 mm, Sitzflächen-Maße, max.: 1840 x 295 mm
- Waschbar: Bis 40 °C
- Maße: B 1.850 x T 290 x H 440 mm
- Gewicht: 1,4 kg
- GTIN: 4015613697741

601197

UVP* 85,- €



Wandascher, schwarz

- Material: Stahlblech, Lackiert
- Inhalt: 1 Liter
- Ausführung: Wandmontage
- Abschließbar: Ja
- Eigenschaften: Einfache Entleerung über die Frontklappe
- Maße: B 160 x T 90 x H 200 mm
- Gewicht: 1,1 kg
- GTIN: 4015613470542



860000

UVP* 19,- €

Wandascher, silber

- Material: Edelstahl
- Inhalt: 6,5 Liter
- Ausführung: Wandmontage
- Eigenschaften: Einfache Entleerung über die Frontklappe
- Maße: B 280 x T 140 x H 373 mm
- Gewicht: 2,8 kg
- GTIN: 4015613470559



860001

UVP* 73,- €

Standascher KOMBI11L

- Material: Edelstahl
- Aschenbecher: Edelstahl, Inhalt: 0,5 Liter, Behälter mit Deckel, abnehmbar, Öffnung: Ø 45 mm, Maße: Ø 180 mm, Höhe: 150 mm
- Mit Abfallsammler: Ja
- Inhalt: 11 Liter
- Maße: B 210 x T 210 x H 574 mm
- Gewicht: 2,3 kg
- GTIN: 4015613671215



860008

UVP* 57,- €

Standascher KOMBI52L

- Material: Zinkblech, Lackiert
- Aschenbecher: Sand-Aschenbecher, Ø 175 mm, Siebeinsatz mit Griffen, Ø 170 mm
- Mit Abfallsammler: Ja
- Inhalt: 52 Liter
- Maße: B 380 x T 380 x H 945 mm
- Gewicht: 10,5 kg
- GTIN: 4015613637068



860007

UVP* 122,- €

Standascher, silber

- Material: Edelstahl
- Inhalt: 5,5 Liter
- Abschließbar: Ja
- Eigenschaften: Einfache Entleerung über die Frontklappe
- Maße: B 240 x T 240 x H 870 mm
- Gewicht: 8,5 kg
- GTIN: 4015613470566



860002

UVP* 163,- €

Wandtafel 470x790

- Material: Echtholz
- Maße Beschriftungsfläche: B 400 x H 720 mm
- Beidseitig beschreibbar: Nein
- Eigenschaften: Beschreibbar mit Kreide/ Kreidemarkern (nicht im Lieferumfang enthalten), Holzrahmen teakfarben gestrichen, Schreibfläche mit schwarzem Kunstharz beschichtet, Vertikale oder horizontale Anbringung, Wandhalterung (im Lieferumfang enthalten)
- Anlieferungszustand: Bausatz (einfache Montage)
- Maße: B 470 x T 20 x H 795 mm
- Gewicht: 1,6 kg
- GTIN: 4015613713335



181142

UVP* 29,- €

Menütafel "Bartscher Bistro"

- Material: Echtholz
- Maße Beschriftungsfläche: B 530 x H 795 mm
- Beidseitig beschreibbar: Ja
- Eigenschaften: Beschreibbar mit Kreide/ Kreidemarkern (nicht im Lieferumfang enthalten), Beschriftungsfläche: HDF-Platte, UV-Lack beschichtet, Holz aus nachhaltigem Anbau
- Anlieferungszustand: Fertig montiert
- Maße: B 660 x T 565 x H 1.210 mm
- Gewicht: 7,4 kg
- GTIN: 4015613610559



181137

UVP* 119,- €

Plakatständer A1, Alu

- Material: Aluminium
- Material Füße: Kunststoff
- Plakatgröße max.: DIN A1
- Beidseitig bestückbar: Ja
- Eigenschaften: Plakatschutz durch antireflektierende Abdeckfolie, Schnellwechselrahmen mit Klappmechanismus
- Maße: B 630 x T 700 x H 1.145 mm
- Gewicht: 7,4 kg
- GTIN: 4015613499413



181136

UVP* 99,- €

TRANSPORT | LAGERUNG

Cleverer Logistik spart Zeit:

Je nach Modell bieten die stabilen Wagen sichere Vorrichtungen für Tablett, GN-Behälter oder Bäckereinorm-Bleche. Sie sind vielseitig einsetzbar und lassen sich dank gepufferter Gummirollen bequem und leise bewegen.

Thermo Transportbehälter 20L, CNS



- Inhalt
- Temperaturverlust / Stunde ca.
- Doppelwandig
- Eigenschaften

20 Liter
6 °C
Ja
Belüftungsventil
Deckel komplett abnehmbar
Deckel mit 4 Spannverschlüssen und Silikondichtung



	Ablasshahn	Maße	Gewicht	Art.-Nr.	UVP*	GTIN
20L, CNS	Nein	B 343 x T 343 x H 345 mm	6,6 kg	100080	229,- €	4015613544281
20L Plus	Ja	B 343 x T 395 x H 345 mm	7,1 kg	100085	279,- €	4015613615011

Thermo-Transportbehälter 12110

300104

UVP* 349,- €

GTIN 4015613666549



- Material
- Inhalt
- Temperaturbeständig
- Anzahl Einschübe
- Gastronorm
- Doppelwandig
- Türanschlag
- Maße
- Gewicht

Kunststoff LLDPE
87 Liter
-20 °C bis 120 °C
12
1/1 GN
Ja
Links
B 450 x T 645 x H 620 mm
15,3 kg

Transportwagen TB12110

- Material: Kunststoff
- Maße Stellfläche: B 490 x T 665 mm
- Tragfähigkeit gesamt, max.: 200 kg
- Anlieferungszustand: Fertig montiert
- Maße: B 550 x T 725 x H 190 mm
- Gewicht: 6,4 kg
- GTIN: 4015613666556



300105

UVP* 145,- €



Servierwagen TS "Adjutant"

A300049

UVP* 115,- €

GTIN 4015613433578



- Material
- Anzahl Borde
- Tragfähigkeit gesamt, max.
- Lenkrollen
- Anlieferungszustand
- Maße
- Gewicht

Aluminium
Kunststoff
3
120 kg
4 Lenkrollen
Bausatz (einfache Montage)
B 830 x T 415 x H 940 mm
9,1 kg

Abräumbehälter-Set "Adjutant"

- Abfallbehälter: Inhalt: ca. 30 Liter
- Besteckbehälter: Inhalt: ca. 9 Liter
- Maße: B 335 x T 237 x H 560 mm
- Gewicht: 2,7 kg
- GTIN: 4015613454986



A300047

UVP* 39,- €

Servierwagen TS200



- Material
- Lenkrollen
- Radpuffer
- Anlieferungszustand

Chromnickelstahl
4 Lenkrollen, 2 feststellbar
4 Stück, Kunststoff
Bausatz (einfache Montage)



	Anzahl Borde	Tragfähigkeit gesamt, max.	Maße	Gewicht	Art.-Nr.	UVP*	GTIN
TS200	2	100 kg	B 920 x T 600 x H 945 mm	10 kg	A300062	122,- €	4015613433509
TS301	3	90 kg	B 920 x T 600 x H 945 mm	13,4 kg	A300073	142,- €	4015613671611
TS501	5	100 kg	B 920 x T 600 x H 1.540 mm	18 kg	300065	225,- €	4015613534633

Servierwagen TS200-M1

A300056

UVP* 172,- €

GTIN 4015613455730



- Anzahl Borde
- Maße Abräummulde
- Tragfähigkeit gesamt, max.
- Lenkrollen
- Radpuffer
- Anlieferungszustand
- Maße
- Gewicht

2
B 760 x T 440 x H 100 mm
100 kg
4 Lenkrollen, 2 feststellbar
4 Stück, Kunststoff
Bausatz (einfache Montage)
B 920 x T 600 x H 945 mm
14,1 kg

Kistenwagen AK300

300064

UVP* 142,- €

GTIN 4015613673516



- Ausgelegt für
- Anzahl Einschübe
- Format Einschübe
- Abstand zwischen den Einschüben
- Tragfähigkeit gesamt, max.
- Tragfähigkeit pro Einschub, max.
- Lenkrollen
- Radpuffer
- Eigenschaften
- Anlieferungszustand
- Maße
- Gewicht

Euronorm-Kisten E1, E2, E3 (Fleischerei / Bäckerei)
3
600 x 400 mm
Oben 118 mm (E1)
Mittig 380 mm (E1, E2, E3)
Unten 250 mm (E1, E2)
100 kg
40 kg
4 Lenkrollen, 2 feststellbar
4 Stück, Kunststoff
Rahmen aus Vierkantrohr 25,8 x 25,8 mm
Bausatz (einfache Montage)
B 720 x T 500 x H 965 mm
9,4 kg

Abräumwagen



Gastronormwagen AGN700-1/1



- Material
- Abstand zwischen den Einschüben
- Beidseitig bestückbar
- Lenkrollen
- Radpuffer
- Eigenschaften

- Nicht im Lieferumfang enthalten

- Anlieferungszustand

Edelstahl
 80 mm
 Ja
 4 Lenkrollen, 2 feststellbar
 4 Stück, Kunststoff
 Je eine Behältersicherung an Vorder- und Rückseite
 Rahmen aus Vierkantrrohr
 GN-Behälter
 Bleche
 Roste
 Bausatz (einfache Montage)



AGN700-2/1



AGN1800-1/1



	Anzahl Einschübe	Ausgelegt für	Tragfähigkeit gesamt, max.	Abstellfläche	Maße	Gewicht	Art.-Nr.	UVP*	GTIN
AGN700-1/1	7	1/1 GN	60 kg	Ja	B 450 mm T 620 mm H 1.010 mm	13 kg	300098	159,- €	4015613686431
AGN700-2/1	7	2/1 GN	90 kg	Ja	B 655 mm T 740 mm H 1.010 mm	15,8 kg	300093	202,- €	4015613659244
AGN1800-1/1	18	1/1 GN	80 kg	Nein	B 450 mm T 613 mm H 1.895 mm	20,2 kg	300181	242,- €	4015613671628

Euronormwagen AEN700-6040



- Material
- Ausgelegt für
- Abstand zwischen den Einschüben
- Beidseitig bestückbar
- Lenkrollen
- Radpuffer
- Eigenschaften



- Nicht im Lieferumfang enthalten

- Anlieferungszustand

Edelstahl
Euronorm 600 x 400 mm
80 mm
Ja
4 Lenkrollen, 2 feststellbar
4 Stück, Kunststoff
Je eine Behältersicherung an Vorder- und Rückseite
Rahmen aus Vierkantrrohr 25 x 25 mm
Behälter
Bleche
Roste
Bausatz (einfache Montage)



	Anzahl Einschübe	Tragfähigkeit gesamt, max.	Abstellfläche	Maße	Gewicht	Art.-Nr.	UVP*	GTIN
AEN700-6040	7	60 kg	Ja	B 535 mm T 685 mm H 1.010 mm	14 kg	300089	179,- €	4015613686448
18EN60400	18	80 kg	Nein	B 535 mm T 685 mm H 1.895 mm	22,8 kg	300182	259,- €	4015613714493

Zubehör

Abdeckhaube AGN700-1/1

- Material: Kunststoff (PVC)
- Ausgelegt für: Gastronormwagen AGN700-1/1
- Ausführung: Mit 4 Reißverschlüssen
- Witterungsbeständig: -15 °C bis 50 °C
- UV-beständig: Ja, Bis 500 Stunden Sonnenstrahlung
- Maße: B 465 x T 635 x H 860 mm
- Gewicht: 0,5 kg
- GTIN: 4015613759227



300123

UVP* 16,- €

Abdeckhaube AGN1800-1/1

- Material: Kunststoff (PVC)
- Ausgelegt für: Gastronormwagen AGN1800-1/1
- Ausführung: Mit 4 Reißverschlüssen
- Witterungsbeständig: -15 °C bis 50 °C
- UV-beständig: Ja, Bis 500 Stunden Sonnenstrahlung
- Maße: B 630 x T 465 x H 1.745 mm
- Gewicht: 0,81 kg
- GTIN: 4015613746913



300183

UVP* 25,- €

Abdeckhaube AEN700-6040

- Material: Kunststoff (PVC)
- Ausgelegt für: Euronormwagen AEN700-6040
- Ausführung: Mit 4 Reißverschlüssen
- Witterungsbeständig: -15 °C bis 50 °C
- UV-beständig: Ja, Bis 500 Stunden Sonnenstrahlung
- Maße: B 550 x T 700 x H 860 mm
- Gewicht: 0,5 kg
- GTIN: 4015613759210



300122

UVP* 18,- €

Abdeckhaube 18EN60400

- Material: Kunststoff (PVC)
- Ausgelegt für: Euronormwagen 18EN60400
- Ausführung: Mit 4 Reißverschlüssen
- Witterungsbeständig: -15 °C bis 50 °C
- UV-beständig: Ja, Bis 500 Stunden Sonnenstrahlung
- Maße: B 700 x T 550 x H 1.745 mm
- Gewicht: 0,9 kg
- GTIN: 4015613747712



300184

UVP* 27,- €



Vielseitig einsetzbarer Transportwagen mit 16 Einschüben – Sei es für den Transport von bestückten GN-Behältern 1/1 GN oder zum Abräumen von Tablett im Kantinen-Norm-Format.



• Ausgelegt für

GN-Behälter 1/1 GN



• Anzahl Einschübe

16

• Format Einschübe

500 x 360 mm

• Abstand zwischen den Einschüben

145 mm

• Beidseitig bestückbar

Ja

• Tragfähigkeit gesamt, max.

48 kg

• Maße Stellfläche

B 775 x T 530 mm

• Höhe Reling

150 mm

• Lenkrollen

4 Lenkrollen, 2 feststellbar

• Radpuffer

4 Stück, Kunststoff

• Anlieferungszustand

Bausatz (einfache Montage)

• Maße

B 925 x T 620 x H 1.700 mm

• Gewicht

38 kg

Tablettwagen AT1000-GN



Der robuste Abräumwagen überzeugt durch seine hohe Tragfähigkeit und die extra großen Einschübe im 1/1 GN-Format.



• Material

Aluminium

Edelstahl

Kunststoff

• Ausgelegt für

Fast-Food-Tabletts

Serviertabletts

• Anzahl Einschübe

10

• Format Einschübe

1/1 GN

530 x 325 mm

• Abstand zwischen den Einschüben

115 mm

• Beidseitig bestückbar

Ja

• Tragfähigkeit gesamt, max.

60 kg

• Tragfähigkeit pro Einschub, max.

10 kg

• Lenkrollen

4 Lenkrollen, 2 feststellbar

• Radpuffer

4 Stück, Kunststoff

• Anlieferungszustand

Bausatz (einfache Montage)

• Maße

B 460 x T 690 x H 1.675 mm

• Gewicht

21,6 kg

Zubehör

Tablett GN110-S

- Material: Kunststoff (Polypropylen)
- Farbe: Schwarz
- Ausführung Stellfläche: Strukturiert
- Norm-Format: 1/1 GN
- Stapelbar: Ja
- Spülmaschinenfest: Ja
- Maße: B 530 x T 325 x H 20 mm
- Gewicht: 0,58 kg
- GTIN: 4015613695303

701053

UVP* 10,50 €



Tablett KN45350-HG

- Material: Kunststoff (Polypropylen)
- Farbe: Hellgrau
- Ausführung Stellfläche: Strukturiert
- Norm-Format: Kantinen-Norm
- Stapelbar: Ja
- Spülmaschinenfest: Ja
- Maße: B 450 x T 355 x H 20 mm
- Gewicht: 0,39 kg
- GTIN: 4015613695310

701054

UVP* 9,50 €



Spülkorbwagen ASP700

300147

UVP* 169,- €

GTIN 4015613709178



Mit 7 Einschüben bietet der beidseitig bestückbare Spülkorbwagen platzsparende Stau- und Abräumfläche. Die Korbsicherung verhindert ein Verrutschen, Kippen oder Herausfallen der Spülkörbe.



• Anzahl Einschübe

7



• Ausgelegt für

Spülkörbe 500 x 500 mm

• Format Einschübe

505 x 545 mm

• Abstand zwischen den Einschüben

200 mm

• Beidseitig bestückbar

Ja

• Tragfähigkeit gesamt, max.

100 kg

• Lenkrollen

4 Lenkrollen, 2 feststellbar

• Radpuffer

4 Stück, Kunststoff

• Eigenschaften

Rahmen aus Vierkantrrohr 25 x 25 mm

Je eine Korbsicherung an Vorder- und Rückseite

• Anlieferungszustand

Bausatz (einfache Montage)

• Maße

B 565 x T 555 x H 1.750 mm

• Gewicht

15,8 kg

Getränkekistenwagen TGK400

300084

UVP* 598,- €

GTIN 4015613587608



• Ausgelegt für

Max. 8 genormte Getränkekisten (400 x 300 mm)



• Anzahl Gitterböden

4

• Maße Gitterböden

B 1000 x T 360 mm

• Abstand zwischen den Gitterböden

345 mm



• Tragfähigkeit gesamt, max.

120 kg

• Lenkrollen

4 Lenkrollen, 2 feststellbar

• Radpuffer

4 Stück, Kunststoff

• Anlieferungszustand

Bausatz (einfache Montage)

• Maße

B 1.080 x T 570 x H 1.610 mm

• Gewicht

35 kg

Getränkekistenwagen TP100

300142

UVP* 202,- €

GTIN 4015613523705



• Maße Transportfläche

B 560 x T 940 mm

• Tragfähigkeit gesamt, max.

200 kg



• Lenkrollen

2 Rollen, 2 Lenkrollen

• Anlieferungszustand

Bausatz (einfache Montage)

• Maße

B 560 x T 1.050 x H 925 mm

• Gewicht

14,4 kg

Lager-Regal 4150



- Anzahl Regalböden
- Regalböden höhenverstellbar
- Anlieferungszustand
- Bausatz bestehend aus



- Montage-Art

4
Ja
Bausatz (einfache Montage)
4 Regalböden
4 Eckpfosten (Stecksystem)
Stecksystem



	Tragfähigkeit gesamt, max.	Tragfähigkeit pro Boden, max.	Maße	Gewicht	Art.-Nr.	UVP*	GTIN
4150	150 kg	37,5 kg	B 750 x T 350 x H 1.520 mm	10,3 kg	601151	76,- €	4015613391274
4200	200 kg	50 kg	B 910 x T 460 x H 1.845 mm	14,3 kg	601182	105,- €	4015613391250
4500	500 kg	125 kg	B 1.210 x T 610 x H 1.840 mm	25,6 kg	601192	189,- €	4015613667294

Wein-Regal 5200

601161

UVP* 91,- €

GTIN 4015613391816



- Material
- Anzahl Regalböden
- Aufnahmefähigkeit Flaschen max.



- Tragfähigkeit gesamt, max.
- Tragfähigkeit pro Boden, max.
- Regalböden höhenverstellbar
- Anlieferungszustand
- Bausatz bestehend aus

- Montage-Art
- Maße
- Gewicht

Stahl
Verchromt
5
Gesamt: 100 - 130 Flaschen
Pro Boden: 9 Flaschen
200 kg
50 kg
Ja
Bausatz (einfache Montage)
5 Flaschen-Gitterböden
4 Eckpfosten (Stecksystem)
Stecksystem
B 900 x T 350 x H 1.390 mm
12,5 kg

Regalsystem Kit 4, B1070

603175

UVP* 309,- €

GTIN 4015613699219



- Material
- Anzahl Regalböden
- Regalböden höhenverstellbar
- Tragfähigkeit gesamt, max.
- Tragfähigkeit pro Boden, max.
- GN-fähig
- Gastronom



- Eigenschaften

- Bausatz bestehend aus

- Anlieferungszustand
- Montage-Art
- Inklusive
- Maße
- Gewicht

Aluminium
Kunststoff
4
Ja
150 kg
50 kg
Ja
1/3 GN
1/2 GN
2/3 GN
1/1 GN
Praktischer Zweitnutzen durch den Einsatz von GN-Behältern anstatt Regalböden
Regalböden spülmaschinengeeignet
2 Regalständern
8 Einlegeböden
Bausatz (einfache Montage)
Stecksystem
Montagematerial
B 1.140 x T 360 x H 1.790 mm
14,4 kg

Regalsystem Kit 1, B960



• Material



- Anzahl Regalböden
- Breite Regalböden
- Regalböden höhenverstellbar
- Tragfähigkeit gesamt, max.
- Tragfähigkeit pro Boden, max.
- GN-fähig
- Einsatzbereich

• Eigenschaften

- Anlieferungszustand
- Montage-Art
- Inklusive

Aluminium

Copolymer

4

902 mm

Ja

600 kg

165 kg

Ja

Feuchträume

Großküchen

Kühlräume

Kühlzellen

Sterilgutlager

Tiefkühlzellen

Praktischer Zweitnutzen durch den Einsatz von GN-Behältern anstatt Regalböden

Bausatz (einfache Montage)

Stecksystem

Montagematerial



Regalsystem Kit 1, B960

- Maße Regalböden: B 902 x T 360 mm
- Gastronorm: 1/1 GN, 1/2 GN, 1/3 GN, 2/3 GN
- Bausatz bestehend aus: 2 Regalständern, 12 Einlegeböden
- Maße: B 960 x T 360 x H 1.800 mm
- Gewicht: 12 kg
- GTIN: 4015613529066



603151

UVP* 449,- €

Regalsystem Kit 2, B1080

- Maße Regalböden: B 1022 x T 560 mm
- Gastronorm: 1/1 GN, 2/1 GN, 2/4 GN
- Bausatz bestehend aus: 2 Regalständern, 16 Einlegeböden
- Maße: B 1.080 x T 560 x H 1.800 mm
- Gewicht: 19,7 kg
- GTIN: 4015613529059



603150

UVP* 549,- €

Regalsystem Kit 3, B1500

- Maße Regalböden: B 1442 x T 360 mm
- Gastronorm: 1/1 GN, 1/2 GN, 1/3 GN, 2/3 GN
- Bausatz bestehend aus: 2 Regalständern, 16 Einlegeböden
- Maße: B 1.500 x T 360 x H 1.800 mm
- Gewicht: 17,6 kg
- GTIN: 4015613529073



603152

UVP* 559,- €

Zubehör

Verbindungsleistenset Kit 360

- Set bestehend aus: 4 Leisten
- Material: Aluminium
- Maße Rahmen: B 35 x T 365 x H 55 mm
- Kombinationsmöglichkeiten: Regalsystem Kit 1 und 3
- Maße: B 35 x T 365 x H 55 mm
- Gewicht: 3 kg
- GTIN: 4015613731964



603159

UVP* 92,- €

Verbindungsleistenset Kit 560

- Set bestehend aus: 4 Leisten
- Material: Aluminium
- Maße Rahmen: B 35 x T 565 x H 55 mm
- Kombinationsmöglichkeiten: Regalsystem Kit 2
- Maße: B 35 x T 565 x H 55 mm
- Gewicht: 1,3 kg
- GTIN: 4015613731957



603158

UVP* 98,- €





VORBEREITUNG

Sie fallen im stressigen Großküchenalltag nicht weiter auf, sind aber unentbehrliche Helfer bei der Vorbereitung: Einfache Dinge wie z. B. Gemüseschneider, Fleischwölfe, Aufschnittmaschinen – ohne sie läuft nichts!

Stabmixer Set, 5 Stufen, 0,7kW

130206

UVP* 91,- €

GTIN 4015613485492



Variabel einsetzbar zum Mixen, Pürieren, Zerkleinern, Quirlen und Rühren. Praktisch und einfach umsteckbar für die verschiedenen Funktionen.

- Set bestehend aus
 - 1 Mixstab
 - 1 Schneebesen, Chrom
 - 1 Behälter (800 ml)
 - 2 Spezialbehälter mit Sichelmesser (500 ml + 1.250 ml)
 - 1 Deckel für Spezialbehälter
 - 2 Antirutsch-Untersetzer
 - 1 Wandhalterung
- Länge Mixstab: 207 mm
- Drehzahl Mixer max.: 17000 U / Min.
- Drehzahl Schneebesen max.: 17000 U / Min.
- Geschwindigkeitsregelung: 5 Stufen
- Länge Kabel: 1,2 m
- Inklusive Wandhalterung
- Anschlusswert: 0,7 kW | 230 V | 50 Hz
- Maße: B 200 x T 150 x H 410 mm
- Gewicht: 1,1 kg

Stabmixer MX 235



- Länge Mixstab: 235 mm
- Drehzahl Mixer max.: 15000 U / Min.
- Verarbeitung max.: Ca. 20 Liter
- Länge Kabel: 1,8 m
- Anschlusswert: 0,25 kW | 230 V | 50-60 Hz



	Material Mixstab	Geschwindigkeitsregelung	Maße	Gewicht	Art.-Nr.	UVP*	GTIN
MX 235	Edelstahl	1 Stufe	B 75 mm T 75 mm H 520 mm	1,4 kg	130115	345,- €	4015613610634
MX 235 Plus	CNS 18/10	Stufenlos	B 75 mm T 135 mm H 515 mm	1,4 kg	130116	385,- €	4015613640129

Zubehör Stabmixer MX 235 Plus

Schneebesen MX 235 Plus SB170

- Material: CNS 18/10, Kunststoff
- Länge Schneebesen: 170 mm
- Maße: B 90 x T 90 x H 290 mm
- Gewicht: 0,4 kg
- GTIN: 4015613640488



130117

UVP* 145,- €

Emulgierer MX 235 Plus EM235

- Material: CNS 18/10, Kunststoff
- Länge Emulgierer: 235 mm
- Maße: B 75 x T 75 x H 265 mm
- Gewicht: 0,4 kg
- GTIN: 4015613640495



130118

UVP* 85,- €



MX 235 Plus



• Set bestehend aus



• Material Mixstab



• Länge Mixstab

• Drehzahl Mixer max.

• Drehzahl Schneebesen max.

• Geschwindigkeitsregelung

• Länge Kabel

• Anschlusswert

• Maße

• Gewicht

1 Mixstab

1 Schneebesen, Chrom

CNS 18/10

500 mm

11000 U / Min.

1500 U / Min.

Mixer: 1 Stufe

Schneebesen: mehrstufig

2,3 m

0,4 kW | 230 V | 50 Hz

B 130 x T 140 x H 840 mm

5 kg

Motorblock STM3 350



Äußerst flexibel – Stellen Sie den Stabmixer auf ihre individuellen Bedürfnisse ein.

Mit den frei wählbaren Kombinationsmöglichkeiten von Motorblöcken und Mixstäben, bleiben für das Pürieren, Mixen und Zerkleinern warmer und kalter Speisen keine Wünsche offen.



• Material

• Geschwindigkeitsregelung

• Länge Kabel

Kunststoff

9 Stufen

Turbo

2,1 m

	Drehzahl max.	Anschlusswert	Maße	Gewicht	Art.-Nr.	UVP*	GTIN
STM3 350	11000 U / Min.	0,35 kW 230 V 50 Hz	B 115 mm T 180 mm H 360 mm	2,9 kg	130130	369,- €	4015613670645
STM3 450	15000 U / Min.	0,45 kW 230 V 50 Hz	B 130 mm T 190 mm H 380 mm	3,3 kg	130131	449,- €	4015613670652
STM3 650	13000 U / Min.	0,65 kW 230 V 50 Hz	B 130 mm T 190 mm H 400 mm	3,9 kg	130132	569,- €	4015613670676

Mixstab STM3 300



• Material

• Ausführung Messer

CNS 18/10

Ø 60 mm

3 Schneiden

	Länge Mixstab	Verarbeitung max.	Maße	Gewicht	Art.-Nr.	UVP*	GTIN
STM3 300	300 mm	Ca. 30 Liter	B 90 x T 90 x H 330 mm	1,3 kg	130133	155,- €	4015613670683
STM3 400	400 mm	Ca. 80 Liter	B 90 x T 90 x H 430 mm	1,5 kg	130134	175,- €	4015613670690
STM3 500	500 mm	Ca. 150 Liter	B 90 x T 90 x H 530 mm	1,8 kg	130135	195,- €	4015613670706
STM3 600	600 mm	Ca. 250 Liter	B 90 x T 90 x H 630 mm	2 kg	130136	215,- €	4015613670713

Zubehör

Schneebesen STM3 245

- Material: CNS 18/10
- Länge Schneebesen: 245 mm
- Maße: B 100 x T 125 x H 365 mm
- Gewicht: 1,1 kg
- GTIN: 4015613670737



130137

UVP* 219,- €

Wandhalterung STM3 WH1

- Material: CNS 18/10
- Nicht im Lieferumfang enthalten: Befestigungsmaterial
- Maße: B 140 x T 135 x H 90 mm
- Gewicht: 0,17 kg
- GTIN: 4015613670744



130138

UVP* 29,- €

Stabmixer-Halterung 600

- Material: Edelstahl
- Mixstab-Durchmesser: 25 - 40 mm
- Topf-Durchmesser max.: 600 mm
- Maße: B 255 x T 625 x H 70 mm
- Gewicht: 1,18 kg
- GTIN: 4015613699639



130140

UVP* 205,- €

Küchenmaschine 1,2kg/7L AS

101923

UVP* 785,- €

GTIN 4015613663531



• Material

Aluminium



• Material Rührschüssel(n)

Lackiert

• Produktionsmenge Teig

Edelstahl

• Geschwindigkeitsregelung

1,2 kg / 7 Liter

• Sicherheitsschalter

5 Stufen

• Zeiteinstellung

Ja

• Rührschüssel abnehmbar

1 bis 30 Minuten

• Inklusive

Ja

Schneebeesen, Edelstahl

• Anschlusswert

Kneithaken, Edelstahl

• Maße

Flachrührer, Edelstahl, Aluminiumlegierung

• Gewicht

0,65 kW | 230 V | 50 Hz

B 440 x T 335 x H 510 mm

20,6 kg

Planetenrührmaschine 7,5kg/20L AS

101933

UVP* 1.349,- €

GTIN 4015613735115



• Material

Stahl



• Material Rührschüssel(n)

Lackiert

• Produktionsmenge Teig

Edelstahl

• Geschwindigkeitsregelung

7,5 kg / 20 Liter

• Sicherheitsschalter

3 Stufen

• Rührschüssel abnehmbar

Ja

• Inklusive

Ja

1 Flachrührer, Aluguss

• Anschlusswert

1 Kneithaken, Aluguss

• Maße

1 Schneebeesen, Edelstahl, Aluguss

• Gewicht

1,1 kW | 230 V | 50 Hz

B 530 x T 496 x H 780 mm

79,4 kg

Teigknetmaschine 12kg/16L



• Material

Beschichtet



• Geschwindigkeitsregelung

Kratzfest



• Eigenschaften

1 Stufe

Geeignet für feste Teige (z. B. Pizza- oder Brotteig)



	Produktionsmenge Teig	Anschlusswert	Maße	Gewicht	Art.-Nr.	UVP*	GTIN
12kg/16L	12 kg / 16 Liter	0,75 kW 230 V 50 Hz	B 350 mm T 650 mm H 600 mm	58 kg	101954	1.469,- €	4015613473086
18kg/22L	18 kg / 22 Liter	0,75 kW 230 V 50 Hz	B 390 mm T 670 mm H 600 mm	59 kg	101955	1.569,- €	4015613473093
25kg/32L	25 kg / 32 Liter	1,5 kW 230 V 50 Hz	B 430 mm T 780 mm H 710 mm	93 kg	101956	1.898,- €	4015613473109
38kg/42L	38 kg / 42 Liter	1,5 kW 230 V 50 Hz	B 480 mm T 800 mm H 710 mm	105 kg	101957	2.059,- €	4015613473116

Teigknetmaschine 12kg/16L AS



- Material
- Geschwindigkeitsregelung
- Rührschüssel abnehmbar
- Eigenschaften

Beschichtet
Kratzfest
1 Stufe
Ja
Geeignet für feste Teige (z. B. Pizza- oder Brotteig)
Mit Schwenkkopf und abnehmbarer Schüssel
Schüsselerkennung über Sensor



	Produktionsmenge Teig	Anschlusswert	Maße	Gewicht	Art.-Nr.	UVP*	GTIN
12kg/16L AS	12 kg / 16 Liter	0,75 kW 230 V 50 Hz	B 350 mm T 650 mm H 620 mm	65 kg	101864	2.049,- €	4015613593821
18kg/22L AS	18 kg / 22 Liter	0,75 kW 230 V 50 Hz	B 390 mm T 670 mm H 620 mm	66 kg	101865	2.129,- €	4015613593838
25kg/32L AS	25 kg / 32 Liter	1,5 kW 230 V 50 Hz	B 450 mm T 780 mm H 735 mm	107,2 kg	101866	2.459,- €	4015613593845
38kg/42L AS	38 kg / 42 Liter	1,5 kW 230 V 50 Hz	B 480 mm T 800 mm H 730 mm	115 kg	101867	2.659,- €	4015613593852

Teigknetmaschine 25kg/32L Plus



- Material
- Material Rührschüssel(n)
- Geschwindigkeitsregelung
- Rührschüssel abnehmbar
- Sicherheitsschalter
- Eigenschaften

Grauguss
Beschichtet
Edelstahl
1 Stufe + Konsistenzschutz
Ja
Ja
Geeignet für feste Teige (z. B. Pizza- oder Brotteig)
Mit Schwenkkopf und abnehmbarer Schüssel
Schüsselerkennung über Sensor
1 Knethaken, Edelstahl
1,5 kW | 400 V | 50 Hz
3 NAC

- Inklusive
- Anschlusswert
- Geräte-Anschluss

	Produktionsmenge Teig	Maße	Gewicht	Art.-Nr.	UVP*	GTIN
25kg/32L Plus	25 kg / 32 Liter	B 450 x T 780 x H 735 mm	107 kg	101868	2.619,- €	4015613696775
38kg/42L Plus	38 kg / 42 Liter	B 480 x T 800 x H 730 mm	114,8 kg	101869	2.819,- €	4015613690582

Zubehör

Lenkrollen 4TKM

- Lenkrollen:
2 Rollen, 2 Lenkrollen mit Feststellern
- Tragfähigkeit max., je: 80 kg
- Maße: B 60 x T 140 x H 160 mm
- Gewicht: 1,85 kg
- GTIN: 4015613657974



101863

UVP* 71,- €

KitchenAid 5K45SSEWH, weiß, 4,28L



- Material
- Material Rührschüssel(n)
- Inhalt Rührschüssel(n)
- Geschwindigkeitsregelung

• Inklusive

- Anschlusswert
- Maße
- Gewicht

Aluminiumguss
Edelstahl
4,28 Liter
10 Stufen
Manuell
1 Flachrührer
1 Knethaken
1 Schneebesen
1 Rührschüssel
0,275 kW | 230 V | 50/60 Hz
B 358 x T 221 x H 353 mm
10,5 kg

	Farbe	Art.-Nr.	UVP*	GTIN
KitchenAid 5K45SSEWH, weiß, 4,28L	Weiß	A150067	779,- €	4015613726489
KitchenAid 5K45SSEOB, schwarz, 4,28L	Schwarz	A150063	779,- €	4015613720616

KitchenAid 5KSM45EWHMP, weiß, 4,28L

A150046V

UVP* 1.129,- €

GTIN 4015613634951



- Material
- Farbe
- Material Rührschüssel(n)
- Inhalt Rührschüssel(n)
- Geschwindigkeitsregelung
- Inklusive

- Anschlusswert
- Maße
- Gewicht

Metallguss
Nylonbeschichtet
Weiß
Edelstahl
4,28 Liter
10 Stufen
1 Flachrührer
1 Fleischwolf, Kunststoff
1 Knethaken
1 Schneebesen
1 Spritzschutz
2 Rührschüsseln
0,25 kW | 230 V | 50/60 Hz
B 358 x T 221 x H 353 mm
13,07 kg

Zubehör

Flachrührer zu K45 5KSM45EWH

- Maße: B 35 x T 140 x H 155 mm
- Gewicht: 0,27 kg
- GTIN: 4016098165398



A150020

UVP* 34,- €

Flachrührer f.K45 5KSM45EWH

- Mit Silikonkante: Ja
- Maße: B 150 x T 155 x H 35 mm
- Gewicht: 0,3 kg
- GTIN: 4015613560052



1500508

UVP* 65,- €

Spritzschutz zu K45 5KPM5EWH

- Mit Einfüllschute: Ja
- Nur nutzbar in Kombination mit: Schüssel 4,28 Liter, Schüssel 4,83 Liter
- Maße: B 260 x T 65 x H 75 mm
- Gewicht: 0,12 kg
- GTIN: 4015613508153



A150044

UVP* 62,- €

Schüssel 3L, K45, Kitchen Aid

- Inhalt: 3 Liter
- Maße: B 220 x T 220 x H 140 mm
- Gewicht: 0,5 kg
- GTIN: 4015613272573



A150038

UVP* 105,- €

Schüssel 4,28L, K45, Kitchen Aid

- Inhalt: 4,28 Liter
- Maße: B 223 x T 245 x H 175 mm
- Gewicht: 0,67 kg
- GTIN: 4015613288031



A150042

UVP* 135,- €

Knethaken zu 5KSM45EWH, KA

- Maße: B 120 x T 120 x H 190 mm
- Gewicht: 0,3 kg
- GTIN: 4016098164605



A150016

UVP* 34,- €

Schneebesen zu K45 5KSM45EWH

- Maße: B 125 x T 125 x H 155 mm
- Gewicht: 0,2 kg
- GTIN: 4016098164070



A150014

UVP* 55,- €



KitchenAid 5KPM5EWH, weiß, 4,83L

A1500507

UVP* 1.239,- €

GTIN 4015613330181



• Material



• Farbe

• Material Rührschüssel(n)

• Inhalt Rührschüssel(n)

• Geschwindigkeitsregelung

• Ausführung

• Inklusive

• Anschlusswert

• Maße

• Gewicht

Metallguss

Nylonbeschichtet

Weiß

Edelstahl

4,83 Liter

10 Stufen

Manuell

Mit Schüsselheber

1 Flachrührer

1 Knethaken

1 Schneebesen

1 Spritzschutz

1 Rührschüssel

0,315 kW | 230 V | 50/60 Hz

B 264 x T 338 x H 411 mm

13,4 kg

Zubehör

Schüssel 4,83L, K5, Kitchen Aid

- Inhalt: 4,83 Liter
- Maße: B 260 x T 235 x H 175 mm
- Gewicht: 1,1 kg
- GTIN: 4016098163868



A150013

UVP* 145,- €

Spritzschutz zu K45 5KPM5EWH

- Mit Einfüllschute: Ja
- Nur nutzbar in Kombination mit: Schüssel 4,28 Liter, Schüssel 4,83 Liter
- Maße: B 260 x T 65 x H 75 mm
- Gewicht: 0,12 kg
- GTIN: 4015613508153



A150044

UVP* 62,- €

Knethaken zu 5KPM5EWH, KA

- Maße: B 100 x T 100 x H 175 mm
- Gewicht: 0,22 kg
- GTIN: 4015613294094



A150018

UVP* 62,- €

Flachrührer zu 5KPM5EWH

- Maße: B 35 x T 140 x H 185 mm
- Gewicht: 0,2 kg
- GTIN: 4016098165497



A150021

UVP* 55,- €

Schneebesen zu 5KPM5EWH

- Maße: B 120 x T 125 x H 185 mm
- Gewicht: 0,2 kg
- GTIN: 4016098164872



A150017

UVP* 72,- €

KitchenAid 5KSM7591X, silber, 6,9L

A150047

UVP* 1.449,- €

GTIN 4015613582467



- Material
- Farbe
- Material Rührschüssel(n)
- Inhalt Rührschüssel(n)
- Geschwindigkeitsregelung
- Ausführung
- Inklusive

- Anschlusswert
- Maße
- Gewicht

Zinkdruckguss
Silber
Edelstahl
6,9 Liter
10 Stufen
Mit Schüsselheber
1 Flachrührer
1 Knethaken
1 Schneebesen
1 Spritzschutz
1 Rührschüssel
0,5 kW | 230 V | 50/60 Hz
B 287 x T 371 x H 417 mm
12,2 kg

KitchenAid 5KSM7990XEWH weiß, 6,90L

A1500510

UVP* 1.798,- €

GTIN 4015613593869



- Material
- Farbe
- Material Rührschüssel(n)
- Inhalt Rührschüssel(n)
- Geschwindigkeitsregelung
- Ausführung
- Sicherheitsschalter
- Schutzgitter
- Inklusive

- Anschlusswert
- Maße
- Gewicht

Zinkdruckguss
Weiß
Edelstahl
6,9 Liter
10 Stufen
Mit Schüsselheber
Ja
Ja
1 Einfüllschute
1 Flachrührer
1 Knethaken
1 Schneebesen
1 Rührschüssel
0,325 kW | 230 V | 50-60 Hz
B 287 x T 371 x H 417 mm
12,2 kg

Zubehör

Edelstahlschüssel KA, 6,9L

- Inhalt: 6,9 Liter
- Maße: B 285 x T 250 x H 215 mm
- Gewicht: 3,76 kg
- GTIN: 4015613584478



A150048

UVP* 135,- €

Spritzschutz Heavy Duty 5KSM7591X

- Mit Einfüllschute: Ja
- Nur nutzbar in Kombination mit: Schüssel 6,9 Liter
- Maße: B 250 x T 70 x H 180 mm
- Gewicht: 0,1 kg
- GTIN: 4015613586724



A150043

UVP* 47,- €

Knethaken zu KA A150047

- Maße: B 100 x T 80 x H 172 mm
- Gewicht: 0,4 kg
- GTIN: 4015613586717



A150034

UVP* 135,- €

Flachrührer KA f. A150047

- Maße: B 160 x T 36 x H 180 mm
- Gewicht: 0,5 kg
- GTIN: 4015613586700



A150033

UVP* 135,- €

Flachrührer KA f. A150047

- Mit Silikonkante: Ja
- Maße: B 170 x T 180 x H 35 mm
- Gewicht: 0,21 kg
- GTIN: 4015613586731



A1500471

UVP* 79,- €

Schneebesen CNS zu KA A150047

- Maße: B 160 x T 95 x H 180 mm
- Gewicht: 0,26 kg
- GTIN: 4015613586694



A150039

UVP* 79,- €

Gemüseschneider, 3 Trommeln, KA

- Set bestehend aus: 1 Birchertrommel (Trommel mit Wellenschliff), 1 Gemüseschneider, 1 Scheibentrommel
- Passend zur KitchenAid: 5KPM5EWH, Heavy Duty 5KSM7591X, K45 Universal 5KSM45EWH, K45 Universal 5KSM45EWH MP, Professional 1.3 HP 5KSM7990XEWH
- Maße: B 110 x T 190 x H 230 mm
- Gewicht: 0,9 kg
- GTIN: 4016098174710



A150035

UVP* 115,- €

Gemüseschneider Zusatzset, KA

- Set bestehend aus: 1 Feintrommel (für Hartkäse, Nüsse, Paniermehl), 1 Kronen-Hiebtrommel (für Kartoffelpüree, Reibekuchen, Zwiebeln), 1 Stäbchentrommel (für lange Stäbchen)
- Passend zur KitchenAid: 5KPM5EWH, Heavy Duty 5KSM7591X, K45 Universal 5KSM45EWH, K45 Universal 5KSM45EWH MP, Professional 1.3 HP 5KSM7990XEWH
- Nur nutzbar in Kombination mit: Gemüseschneider
- Maße: B 83 x T 83 x H 155 mm
- Gewicht: 0,4 kg
- GTIN: 4016098174727



A150036

UVP* 89,- €

Fleischwolf Alu für KitchenAid

- Material: Aluminium
- Set bestehend aus: 1 Aufsatztablett, 1 Lochscheibe 3 mm, 1 Lochscheibe 4,5 mm, 1 Lochscheibe 8 mm, 1 Stopfer
- Passend zur KitchenAid: 5KPM5EWH, Heavy Duty 5KSM7591X, K45 Universal 5KSM45EWH, K45 Universal 5KSM45EWH MP, Professional 1.3 HP 5KSM7990XEWH
- Maße: B 210 x T 210 x H 185 mm
- Gewicht: 0,86 kg
- GTIN: 4016098166838



A150023

UVP* 159,- €

Fleischwolf zur KitchenAid

- Material: Kunststoff
- Set bestehend aus: 1 Fleischwolf, 1 Scheibe, fein, 1 Scheibe, grob, 1 Stopfer
- Passend zur KitchenAid: 5KPM5EWH, Heavy Duty 5KSM7591X, K45 Universal 5KSM45EWH, K45 Universal 5KSM45EWH MP, Professional 1.3 HP 5KSM7990XEWH
- Maße: B 210 x T 100 x H 200 mm
- Gewicht: 0,9 kg
- GTIN: 4016098101372



A150000

UVP* 153,- €

Aufsatz Fleischwolf, Kitchen Aid

- Material: Kunststoff
- Passend zur KitchenAid: 5KPM5EWH, Heavy Duty 5KSM7591X, K45 Universal 5KSM45EWH, K45 Universal 5KSM45EWH MP, Professional 1.3 HP 5KSM7990XEWH
- Nur nutzbar in Kombination mit: Fleischwolf, Kunststoff sowie Passier- und Püriervorrichtung
- Maße: B 305 x T 75 x H 170 mm
- Gewicht: 0,45 kg
- GTIN: 4016098165336



A150019

UVP* 59,- €

Wurstfüllhorn zu Kitchen Aid

- Material: Edelstahl
- Passend zur KitchenAid: 5KPM5EWH, Heavy Duty 5KSM7591X, K45 Universal 5KSM45EWH, K45 Universal 5KSM45EWH MP, Professional 1.3 HP 5KSM7990XEWH
- Nur nutzbar in Kombination mit: Fleischwolf, Aluminium
- Maße: B 57 x T 57 x H 135 mm
- Gewicht: 0,04 kg
- GTIN: 4016098166852



A150025

UVP* 51,- €

Wurstfüllhorn zu Kitchen Aid

- Material: Kunststoff
- Set bestehend aus: 1 Kegel Ø 95 mm, 1 Kegel Ø 159 mm
- Passend zur KitchenAid: 5KPM5EWH, Heavy Duty 5KSM7591X, K45 Universal 5KSM45EWH, K45 Universal 5KSM45EWH MP, Professional 1.3 HP 5KSM7990XEWH
- Nur nutzbar in Kombination mit: Fleischwolf, Kunststoff
- Maße: B 225 x T 80 x H 80 mm
- Gewicht: 0,9 kg
- GTIN: 4016098101396



A150002

UVP* 36,- €

Passier und Püriervorrichtung zu KA

- Material: Kunststoff
- Passend zur KitchenAid: 5KPM5EWH, Heavy Duty 5KSM7591X, K45 Universal 5KSM45EWH, K45 Universal 5KSM45EWH MP, Professional 1.3 HP 5KSM7990XEWH
- Eigenschaften: Auch ideal als Beerenpresse
- Nur nutzbar in Kombination mit: Fleischwolf, Kunststoff
- Maße: B 260 x T 95 x H 160 mm
- Gewicht: 0,7 kg
- GTIN: 4016098101433



A150006

UVP* 155,- €

Vorsatz für Spritzgebäck

- Material: Edelstahl
- Passend zur KitchenAid: 5KPM5EWH, Heavy Duty 5KSM7591X, K45 Universal 5KSM45EWH, K45 Universal 5KSM45EWH MP, Professional 1.3 HP 5KSM7990XEWH
- Eigenschaften: Mit 4 verschiedenen Gebäckformen
- Nur nutzbar in Kombination mit: Fleischwolf, Aluminium
- Maße: B 60 x T 60 x H 35 mm
- Gewicht: 0,04 kg
- GTIN: 4016098166845



A150024

UVP* 49,- €

Zubehör

Zitruspresse zu Kitchen Aid

- Material: Kunststoff
- Passend zur KitchenAid: 5KPM5EWH, Heavy Duty 5KSM7591X, K45 Universal 5KSM45EWH, K45 Universal 5KSM45EWH MP, Professional 1.3 HP 5KSM7990XEWH
- Eigenschaften: Das integrierte Sieb fängt Fruchtfleisch und Kerne auf
- Maße: B 125 x T 110 x H 160 mm
- Gewicht: 0,45 kg
- GTIN: 4016098101402



A150003

UVP* 79,- €

Getreidemühle, Stahlmahlwerk, KA

- Geeignet für: Körner und Getreide
- Passend zur KitchenAid: 5KPM5EWH, Heavy Duty 5KSM7591X, K45 Universal 5KSM45EWH, K45 Universal 5KSM45EWH MP, Professional 1.3 HP 5KSM7990XEWH
- Eigenschaften: Ganz aus Metall, daher extrem stabil, Mahlt und schrotet nährstoffschonend
- Maße: B 210 x T 115 x H 190 mm
- Gewicht: 2,2 kg
- GTIN: 4016098101419



A150004

UVP* 339,- €

Getreidemühle, KA

- Passend zur KitchenAid: 5KPM5EWH, Heavy Duty 5KSM7591X, K45 Universal 5KSM45EWH, K45 Universal 5KSM45EWH MP, Professional 1.3 HP 5KSM7990XEWH
- Maße: B 332 x T 233 x H 125 mm
- Gewicht: 1 kg
- GTIN: 4015613263397



A150037

UVP* 175,- €

Getreideflocker, KA

- Passend zur KitchenAid: 5KPM5EWH, Heavy Duty 5KSM7591X, K45 Universal 5KSM45EWH, K45 Universal 5KSM45EWH MP, Professional 1.3 HP 5KSM7990XEWH
- Maße: B 155 x T 210 x H 205 mm
- Gewicht: 0,9 kg
- GTIN: 4016098166883



A150029

UVP* 175,- €

Pasta-Ausrollset, 3-teilig

- Set bestehend aus: 1 Bandnudel-Schneider, 1 Spaghetti-Schneider, 1 Pasta-Roller: Für eine Teigplatten-Breite bis 150 mm, in 8 Stärken regulierbar, 1 Reinigungsbürste
- Passend zur KitchenAid: 5KPM5EWH, Heavy Duty 5KSM7591X, K45 Universal 5KSM45EWH MP, Professional 1.3 HP 5KSM7990XEWH
- Maße: B 245 x T 97 x H 55 mm
- Gewicht: 3,4 kg
- GTIN: 4015613681412



A150062

UVP* 298,- €

Fleischwolf Alu II für KitchenAid

- Set bestehend aus: 1 abnehmbares Einfülltablett, 1 Einsatz für Wurstfüllhorn, 1 Gehäuse, 1 Lochscheibe 3 mm, 1 Lochscheibe 4,5 mm, 1 Lochscheibe 8 mm, 1 Mahlschnecke, 1 Messer, 1 Reinigungsbürste, 1 Sicherungsring, 1 Stopfer, 1 Wurstfüllhorn 9,5 mm, 1 Wurstfüllhorn 19 mm
- Passend zur KitchenAid: K45 Universal 5KSM45EWH, Professional 1.3 HP 5KSM7990XEWH, 5KPM5EWH, Heavy Duty 5KSM7591X, 5K45SSEOB, 5KSM45EWH
- Maße: B 140 x T 220 x H 225 mm
- Gewicht: 1,2 kg
- GTIN: 4015613720609



A150064

UVP* 229,- €



Gemüseschneider



Gemüseschneider GMS550

120325

UVP* 869,- €

GTIN 4015613528274



- Material
- Einfüllschacht



- Inklusive

- Anschlusswert
- Maße
- Gewicht

Aluminiumguss
 1 x B 160 x T 74 mm
 1 x Ø 58 mm
 1 Raspelscheibe Z3a, 3 mm
 1 Raspelscheibe Z5a, 5 mm
 1 Raspelscheibe Z7a, 7 mm
 1 Schneidscheibe E2a, 2 mm
 1 Schneidscheibe E4a, 4 mm
 1 Stopfer
 0,55 kW | 230 V | 50 Hz
 B 240 x T 630 x H 500 mm
 29,2 kg

Gemüseschneider GMS580

120328

UVP* 1.598,- €

GTIN 4015613711355



Robuste Bauweise und zuverlässig in der Anwendung – Dank der mitgelieferten Auswurfscheibe wird das Schnittgut restlos aus dem Gemüseschneider ausgegeben.



- Material
- Einfüllschacht
- Eigenschaften

- Inklusive

- Anschlusswert
- Maße
- Gewicht

Aluminiumguss
 Edelstahl
 Kunststoff
 1 x B 83 x T 160 mm
 Edelstahldeckel spülmaschinengeeignet
 Einfache Montage / Demontage der Anbauteile
 Magnetschalter
 1 Auswurfscheibe
 1 Schneidscheibe E2-580: Ausgelegt für Scheiben, Schnittstärke 2 mm
 1 Stopfer
 0,58 kW | 230 V | 50 Hz
 B 280 x T 490 x H 530 mm
 18,3 kg



Zubehör

Schneidscheibe E1a

- Material: Aluminium
- Ausgelegt für: Scheiben
- Schnittstärke: 1 mm
- Maße: B 204 x T 204 x H 35 mm
- Gewicht: 0,72 kg
- GTIN: 4015613721125



120316

UVP* 59,- €

Schneidscheibe E2a

- Material: Edelstahl, Kunststoff
- Ausgelegt für: Scheiben
- Schnittstärke: 2 mm
- Maße: B 204 x T 204 x H 13 mm
- Gewicht: 0,34 kg
- GTIN: 4015613658117



120307

UVP* 49,- €

Schneidscheibe E4a

- Material: Edelstahl, Kunststoff
- Ausgelegt für: Scheiben
- Schnittstärke: 4 mm
- Maße: B 204 x T 204 x H 13 mm
- Gewicht: 0,32 kg
- GTIN: 4015613658124



120308

UVP* 49,- €

Schneidscheibe E8a

- Material: Edelstahl, Kunststoff
- Ausgelegt für: Scheiben
- Schnittstärke: 8 mm
- Maße: B 204 x T 204 x H 13 mm
- Gewicht: 0,65 kg
- GTIN: 4015613658131



120309

UVP* 59,- €

Schneidscheibe E10a

- Material: Aluminium, Edelstahl
- Ausgelegt für: Scheiben
- Schnittstärke: 10 mm
- Maße: B 204 x T 204 x H 13 mm
- Gewicht: 0,62 kg
- GTIN: 4015613658148



120310

UVP* 59,- €

Schneidscheibe H3a

- Material: Aluminium, Edelstahl
- Ausgelegt für: Stäbchen
- Schnittstärke: 3 mm
- Maße: B 204 x T 204 x H 13 mm
- Gewicht: 0,67 kg
- GTIN: 4015613658155



120311

UVP* 79,- €

Schneidscheibe H4a

- Material: Aluminium, Edelstahl
- Ausgelegt für: Stäbchen
- Schnittstärke: 4 mm
- Maße: B 204 x T 204 x H 13 mm
- Gewicht: 0,67 kg
- GTIN: 4015613658209



120312

UVP* 79,- €

Schneidscheibe Z3a

- Material: Edelstahl, Kunststoff
- Ausgelegt für: Raspel
- Schnittstärke: 3 mm
- Maße: B 204 x T 204 x H 13 mm
- Gewicht: 0,32 kg
- GTIN: 4015613658223



120313

UVP* 49,- €

Schneidscheibe Z5a

- Material: Edelstahl, Kunststoff
- Ausgelegt für: Raspel
- Schnittstärke: 5 mm
- Maße: B 205 x T 205 x H 35 mm
- Gewicht: 0,33 kg
- GTIN: 4015613658230



120314

UVP* 49,- €

Schneidscheibe Z7a

- Material: Edelstahl, Kunststoff
- Ausgelegt für: Raspel
- Schnittstärke: 7 mm
- Maße: B 204 x T 204 x H 13 mm
- Gewicht: 0,31 kg
- GTIN: 4015613658247



120315

UVP* 49,- €

Schneidscheibe K5-AHB

- Material: Edelstahl, Kunststoff
- Ausgelegt für: Käseraspel
- Schnittstärke: 5 mm
- Eigenschaften: Antihafbeschichtet, Käseraspel zum Gratinieren, Überbacken oder Garnieren., Mit dieser Schneidscheibe und vorgekühltem Käse (6 °C bis 8 °C) erzielen Sie beste Ergebnisse.
- Maße: B 203 x T 203 x H 35 mm
- Gewicht: 0,33 kg
- GTIN: 4015613637846



120302

UVP* 59,- €

Scheibenständer

- Material: Edelstahl
- Aufnahmefähigkeit: 10 - 18 Schneidscheiben (abhängig von der Ausführung)
- Maße: B 400 x T 245 x H 85 mm
- Gewicht: 0,69 kg
- GTIN: 4015613615417



A120255

UVP* 29,- €



Leistungsstarker Gemüseschneider mit extra großem Einfüllschacht für die Verarbeitung von Gemüse, Obst oder Käse.

- Material
Aluminiumguss
Edelstahl
Kunststoff
- Einfüllschacht
1 x B 115 x T 75 mm
1 x Ø 52 mm
- Eigenschaften
Magnetschalter für Auffangbehälter und Einfüllschute
Besonders großer Einfüllschacht
Deckel abnehmbar, spülmaschineneeignet
1 Auffangbehälter (1/3 GN, 175 mm tief)
- Inklusive
1 Stopfer
- Anschlusswert
0,617 kW | 230 V | 50 Hz
- Maße
B 290 x T 530 x H 515 mm
- Gewicht
18,3 kg

Zubehör

Auffangbehälter GMS600

- Material: Kunststoff
- Format: 1/3 GN, 175 mm tief
- Maße: B 325 x T 175 x H 195 mm
- Gewicht: 0,47 kg
- GTIN: 4015613682686



120353

UVP* 49,- €

Einfüllschute GMS600

- Material: Edelstahl
- Maße: B 260 x T 115 x H 275 mm
- Gewicht: 1,37 kg
- GTIN: 4015613676111



120344

UVP* 66,- €

Schneidscheibe für Scheiben DF1

- Ausgelegt für: Scheiben
- Schnittstärke: 1 mm
- Maße: B 206 x T 206 x H 35 mm
- Gewicht: 0,6 kg
- GTIN: 4015613677163



120350

UVP* 76,- €

Schneidscheibe für Scheiben DF2

- Ausgelegt für: Scheiben
- Schnittstärke: 2 mm
- Maße: B 206 x T 206 x H 35 mm
- Gewicht: 0,66 kg
- GTIN: 4015613676012



120331

UVP* 72,- €

Schneidscheibe für Scheiben DF4

- Ausgelegt für: Scheiben
- Schnittstärke: 4 mm
- Maße: B 206 x T 206 x H 35 mm
- Gewicht: 0,68 kg
- GTIN: 4015613677170



120349

UVP* 69,- €

Schneidscheibe für Scheiben DF5

- Ausgelegt für: Scheiben
- Schnittstärke: 5 mm
- Maße: B 206 x T 206 x H 35 mm
- Gewicht: 0,56 kg
- GTIN: 4015613676029



120332

UVP* 69,- €

Schneidscheibe für Scheiben DF8

- Ausgelegt für: Scheiben
- Schnittstärke: 8 mm
- Maße: B 206 x T 206 x H 35 mm
- Gewicht: 0,61 kg
- GTIN: 4015613677187



120348

UVP* 65,- €

Schneidscheibe für Scheiben DF10

- Ausgelegt für: Scheiben
- Schnittstärke: 10 mm
- Maße: B 206 x T 206 x H 35 mm
- Gewicht: 0,47 kg
- GTIN: 4015613677194



120351

UVP* 65,- €

Schneidscheibe für Scheiben DF14

- Ausgelegt für: Scheiben
- Schnittstärke: 14 mm
- Maße: B 206 x T 206 x H 35 mm
- Gewicht: 0,43 kg
- GTIN: 4015613677200



120352

UVP* 65,- €

Zubehör

Schneidscheibe für Würfel PS8

- Ausgelegt für: Würfel
- Schnittstärke: 8 x 8 mm
- Nur nutzbar in Kombination mit: Schneidscheibe für Scheiben DF8
- Maße: B 209 x T 209 x H 16 mm
- Gewicht: 0,7 kg
- GTIN: 4015613677248



120358

UVP* 125,- €

Schneidscheibe für Würfel PS10

- Ausgelegt für: Würfel
- Schnittstärke: 10 x 10 mm
- Nur nutzbar in Kombination mit: Schneidscheibe für Scheiben DF10
- Maße: B 210 x T 210 x H 16 mm
- Gewicht: 0,69 kg
- GTIN: 4015613676098



120342

UVP* 112,- €

Schneidscheibe für Würfel PS14

- Ausgelegt für: Würfel
- Schnittstärke: 14 x 14 mm
- Nur nutzbar in Kombination mit: Schneidscheibe für Scheiben DF14
- Maße: B 210 x T 210 x H 16 mm
- Gewicht: 0,66 kg
- GTIN: 4015613677255



120345

UVP* 105,- €

Schneidscheibe für Raspel DTV

- Ausgelegt für: Hartkäse, Käseraspel, Raspel
- Schnittstärke: 1 mm
- Maße: B 206 x T 206 x H 35 mm
- Gewicht: 0,55 kg
- GTIN: 4015613676081



120341

UVP* 59,- €

Schneidscheibe für Raspel DT2

- Ausgelegt für: Raspel
- Schnittstärke: 2 mm
- Maße: B 206 x T 206 x H 35 mm
- Gewicht: 0,55 kg
- GTIN: 4015613677224



120347

UVP* 79,- €

Schneidscheibe für Raspel DT4

- Ausgelegt für: Raspel
- Schnittstärke: 4 mm
- Maße: B 205 x T 205 x H 35 mm
- Gewicht: 0,54 kg
- GTIN: 4015613677231



120346

UVP* 79,- €

Schneidscheibe für Raspel DT7

- Ausgelegt für: Halbhartkäse, Käseraspel, Raspel
- Schnittstärke: 7 mm
- Maße: B 206 x T 206 x H 35 mm
- Gewicht: 0,54 kg
- GTIN: 4015613676067



120337

UVP* 69,- €

Schneidscheibe für Raspel DTV8

- Ausgelegt für: Raspel
- Schnittstärke: 8 mm
- Maße: B 206 x T 206 x H 35 mm
- Gewicht: 0,47 kg
- GTIN: 4015613677217



120338

UVP* 85,- €

Schneidscheibe für Raspel DT9

- Ausgelegt für: Weichkäse, Käseraspel, Raspel
- Schnittstärke: 9 mm
- Maße: B 206 x T 206 x H 35 mm
- Gewicht: 0,47 kg
- GTIN: 4015613676074



120339

UVP* 75,- €

Schneidscheibe DQ4

- Ausgelegt für: Stäbchen / Julienne
- Schnittstärke: 4 mm
- Maße: B 206 x T 206 x H 35 mm
- Gewicht: 0,73 kg
- GTIN: 4015613676036



120333

UVP* 102,- €

Schneidscheibe DQ8

- Ausgelegt für: Stäbchen / Julienne
- Schnittstärke: 8 mm
- Maße: B 205 x T 205 x H 35 mm
- Gewicht: 0,68 kg
- GTIN: 4015613676043



120334

UVP* 102,- €

Mandoline/Gemüsehobel

500393

UVP* 57,- €

GTIN 4015613632308



CNS
18/10

- Schneideinsätze

- Eigenschaften

- Inklusiv
- Maße
- Gewicht

2 Einsätze für Raspel/Stäbchen
(3,5 mm, 7 mm)

3 Einsätze für Scheiben
(1,5 mm, 2,5 mm, 3,5 mm)

Mit 5 Schneideinsätzen
Einsätze spülmaschinengeeignet

Resthalter, Kunststoff
Rutschfeste Füße

1 Halter für 4 Einsätze, Kunststoff
B 400 x T 130 x H 145 mm
0,95 kg

Cutter | Fleischwölfe



Cutter T3N 3L

120831

UVP* 779,- €

GTIN 4015613539683



• Material

Aluminium
Polycarbonat



• Inhalt
• Drehzahl max.

3 Liter
730 U / Min.



• Ausführung Messer

2 Klingen (Doppelmesser)
CNS 18/10

• Durchmesser Einfüllschacht
• Maße Edelstahlschüssel
• Anschlusswert
• Maße
• Gewicht

45 mm
Ø 210 mm, Höhe 110 mm
0,37 kW | 230 V | 50 Hz
B 400 x T 320 x H 320 mm
12 kg

Fleischwolf FW10

370224

UVP* 255,- €

GTIN 4015613580739



• Material
• Material Mühltrichter

Kunststoff
Edelstahl / Aluminiumguss



• Leistung max.
• Durchmesser Scheiben
• Überlastungsschutz
• Eigenschaften

10 kg / Std.
62 mm

• Inklusive

Ja
Integriertes Fach für die Aufbewahrung der Lochscheiben
1 Edelstahlmesser, 4-flügelig
1 Kebbevorsatz (orientalisches Gericht)
1 Spritzgebäckvorsatz
1 Stopfer
1 Wurstfüllhorn

• Anschlusswert
• Maße
• Gewicht

3 Lochscheiben (3 mm, 4,8 mm, 8 mm)
0,85 kW | 230 V | 50/60 Hz
B 350 x T 205 x H 340 mm
5 kg

Fleischwolf 12SQ0, 0,75 kW

370213

UVP* 998,- €

GTIN 4015613582849



- Material
- Material Mülhtrichter
- Material Getriebe
- Leistung max.
- Durchmesser Scheiben
- Überlastungsschutz
- Inklusive

- Anschlusswert
- Maße
- Gewicht

Aluminium
CNS 18/10
Stahl
160 kg / Std.
70 mm
Ja
1 Lochscheibe 6 mm
1 Messer
1 Stopfer
0,75 kW | 230 V | 50 Hz
B 290 x T 460 x H 500 mm
20 kg

Lochscheibe 12SQ0/2

- Material: Edelstahl
- Durchmesser Lochung: 2 mm
- Maße: B 70 x T 70 x H 20 mm
- Gewicht: 0,18 kg
- GTIN: 4015613429700

A370201

UVP* 65,- €

Lochscheibe 12SQ0/4,5

- Material: Edelstahl
- Durchmesser Lochung: 4,5 mm
- Maße: B 70 x T 70 x H 20 mm
- Gewicht: 0,13 kg
- GTIN: 4015613429717

A370202

UVP* 45,- €

Lochscheibe 12SQ0/8

- Material: Edelstahl
- Durchmesser Lochung: 8 mm
- Maße: B 70 x T 70 x H 20 mm
- Gewicht: 0,13 kg
- GTIN: 4015613527086

A370207

UVP* 45,- €

Messer 12SQ0

- Maße: B 60 x T 60 x H 10 mm
- Gewicht: 0,04 kg
- GTIN: 4015613429731

A370204

UVP* 26,- €

Fleischwolf FW200

370235

UVP* 2.409,- €

GTIN 4015613702216



Fleischwolf mit Rückwärtslauf – Für die Verarbeitung großer Fleischmengen von bis zu 200 kg pro Stunde. Das leistungsstarke Gerät überzeugt zudem in Kombination mit der optional erhältlichen Hamburgerpresse FW200.

- Material Mülhtrichter
- Material Getriebe
- Leistung max.
- Durchmesser Scheiben
- Durchmesser Einfüllschacht
- Überlastungsschutz
- Inklusive

- Anschlusswert
- Maße
- Gewicht

Edelstahl
Edelstahl
200 kg / Std.
82 mm
50 mm
Nein
1 Lochscheibe 4,5 mm
1 Edelstahlmesser, 4-flügelig
1 Stopfer
1,47 kW | 230 V | 50 Hz
B 500 x T 435 x H 445 mm
32 kg

Lochscheibe FW200

- Material: Edelstahl
- Eigenschaften: Lochung 4,5 mm
- Maße: B 82 x T 82 x H 9 mm
- Gewicht: 0,22 kg
- GTIN: 4015613758503



370302

UVP* 37,50 €

Messer FW200

- Material: Edelstahl
- Eigenschaften: 4-flügelig
- Maße: B 120 x T 12 x H 52 mm
- Gewicht: 0,06 kg
- GTIN: 4015613758497



370301

UVP* 17,50 €

Hamburgerpresse FW200

- Material: Edelstahl, Kunststoff
- Patty-Maße: Ø 110 mm, Stärke: 15 mm
- Patty-Gewicht: Ca. 155 g
- Maße: B 320 x T 175 x H 415 mm
- Gewicht: 3,9 kg
- GTIN: 4015613702223



370236

UVP* 579,- €

Aufschnittmaschinen



Aufschnittmaschine 195 Plus



Die Ausstattung der optimierten Aufschnittmaschine überzeugt durch technische Features in mehrfacher Hinsicht. Der leistungsstarke Schrägschneider verfügt über einen Resthalter, einen Messerschärfer, eine Aufschnittführung und um die Sicherheit zu gewährleisten einen zweifachen Messerschutz sowie einen Magnetschalter.



- Material
Aluminium
Plexiglas
Kunststoff
- Ausführung
Schrägschneider / Schwerkraftschneider
- Ausgelegt für
Wurst
- Mit Messerschärfer
Ja
- Messerschutz
2-fach
- Magnetschalter
Ja
- Aufschnittführung
Ja
- Resthalter
Ja



► Ausgelegt für Wurst



► Effizienter Resthalter



► Saubere Aufschnittführung



► Praktischer Messerschärfer

	Durchmesser Messer	Schnitt- stärke	Schnitt- länge	Schnitt- höhe	Drehzahl max.	Anschluss- wert	Maße	Gewicht	Art.-Nr.	UVP*	GTIN
195 Plus	195 mm	1 - 12 mm	185 mm	130 mm	277 U / Min.	0,11 kW 230 V 50 Hz	B 335 mm T 440 mm H 340 mm	11,2 kg	174196	459,- €	4015613683188
220 Plus	220 mm	1 - 12 mm	205 mm	135 mm	191 U / Min.	0,13 kW 230 V 50 Hz	B 410 mm T 475 mm H 360 mm	14 kg	174221	485,- €	4015613683195
250 Plus	250 mm	1 - 12 mm	195 mm	140 mm	190 U / Min.	0,13 kW 230 V 50 Hz	B 435 mm T 510 mm H 385 mm	14,8 kg	174251	569,- €	4015613664064
275 Plus	275 mm	1 - 12 mm	180 mm	150 mm	190 U / Min.	0,13 kW 230 V 50 Hz	B 435 mm T 520 mm H 385 mm	16,9 kg	174276	649,- €	4015613673189
300 Plus	300 mm	1 - 15 mm	230 mm	175 mm	186 U / Min.	0,2 kW 230 V 50 Hz	B 480 mm T 630 mm H 461 mm	20,8 kg	174301	825,- €	4015613683201

Zubehör



Messer 195 Basic

- Ausführung Messer: Standard
- Ausgelegt für: Wurst
- Material: Edelstahl, Hartverchromt
- Durchmesser Messer: 195 mm
- Maße: B 195 x T 195 x H 13 mm
- Gewicht: 0,64 kg
- GTIN: 4015613702469

174019

UVP* 45,- €



Messer 195, Wellenschliff

- Ausführung Messer: Wellenschliff
- Ausgelegt für: Wurst
- Material: Edelstahl, Hartverchromt
- Durchmesser Messer: 195 mm
- Maße: B 195 x T 195 x H 13 mm
- Gewicht: 0,64 kg
- GTIN: 4015613658254

174050

UVP* 85,- €



Messer 195, antihafbeschichtet

- Ausführung Messer: Antihafbeschichtet
- Ausgelegt für: Wurst
- Material: Edelstahl, Teflonbeschichtet
- Durchmesser Messer: 195 mm
- Maße: B 195 x T 195 x H 13 mm
- Gewicht: 0,64 kg
- GTIN: 4015613658261

174051

UVP* 98,- €

Messer 220 Basic

- Ausführung Messer: Standard
- Ausgelegt für: Wurst
- Material: Edelstahl, Hartverchromt
- Durchmesser Messer: 220 mm
- Maße: B 220 x T 220 x H 15 mm
- Gewicht: 0,9 kg
- GTIN: 4015613694924

174022

UVP* 49,- €

Messer 220, Wellenschliff

- Ausführung Messer: Wellenschliff
- Ausgelegt für: Wurst
- Material: Edelstahl, Hartverchromt
- Durchmesser Messer: 220 mm
- Maße: B 220 x T 220 x H 15 mm
- Gewicht: 0,67 kg
- GTIN: 4015613658278

174052

UVP* 89,- €

Messer 220, antihafbeschichtet

- Ausführung Messer: Antihafbeschichtet
- Ausgelegt für: Wurst
- Material: Edelstahl, Teflonbeschichtet
- Durchmesser Messer: 220 mm
- Maße: B 220 x T 220 x H 15 mm
- Gewicht: 0,67 kg
- GTIN: 4015613658285

174053

UVP* 99,- €

Messer 250 Basic

- Ausführung Messer: Standard
- Ausgelegt für: Wurst
- Material: Edelstahl, Hartverchromt
- Durchmesser Messer: 250 mm
- Maße: B 250 x T 250 x H 18 mm
- Gewicht: 1,17 kg
- GTIN: 4015613702483

174023

UVP* 54,- €

Messer 250, Wellenschliff

- Ausführung Messer: Wellenschliff
- Ausgelegt für: Wurst
- Material: Edelstahl, Hartverchromt
- Durchmesser Messer: 250 mm
- Maße: B 250 x T 250 x H 18 mm
- Gewicht: 1,17 kg
- GTIN: 4015613658292

174054

UVP* 98,- €

Messer 250, antihafbeschichtet

- Ausführung Messer: Antihafbeschichtet
- Ausgelegt für: Wurst
- Material: Edelstahl, Teflonbeschichtet
- Durchmesser Messer: 250 mm
- Maße: B 250 x T 250 x H 18 mm
- Gewicht: 1,17 kg
- GTIN: 4015613658308

174055

UVP* 109,- €

Messer 275 Basic

- Ausführung Messer: Standard
- Ausgelegt für: Wurst
- Material: Edelstahl, Hartverchromt
- Durchmesser Messer: 275 mm
- Maße: B 275 x T 275 x H 22 mm
- Gewicht: 1,47 kg
- GTIN: 4015613702438

174027

UVP* 119,- €

Messer 275, Wellenschliff

- Ausführung Messer: Wellenschliff
- Ausgelegt für: Wurst
- Material: Edelstahl, Hartverchromt
- Durchmesser Messer: 275 mm
- Maße: B 275 x T 275 x H 22 mm
- Gewicht: 1,47 kg
- GTIN: 4015613658315

174056

UVP* 169,- €

Messer 275, antihafbeschichtet

- Ausführung Messer: Antihafbeschichtet
- Ausgelegt für: Wurst
- Material: Edelstahl, Teflonbeschichtet
- Durchmesser Messer: 275 mm
- Maße: B 275 x T 275 x H 22 mm
- Gewicht: 1,47 kg
- GTIN: 4015613658322

174057

UVP* 195,- €

Messer 300 Basic

- Ausführung Messer: Standard
- Ausgelegt für: Wurst
- Material: Edelstahl, Hartverchromt
- Durchmesser Messer: 300 mm
- Maße: B 300 x T 300 x H 23 mm
- Gewicht: 2,13 kg
- GTIN: 4015613702308

174033

UVP* 135,- €

Messer 300, Wellenschliff

- Ausführung Messer: Wellenschliff
- Ausgelegt für: Wurst
- Material: Edelstahl, Hartverchromt
- Durchmesser Messer: 300 mm
- Maße: B 300 x T 300 x H 23 mm
- Gewicht: 2,13 kg
- GTIN: 4015613658339

174058

UVP* 189,- €

Messer 300, antihafbeschichtet

- Ausführung Messer: Antihafbeschichtet
- Ausgelegt für: Wurst
- Material: Edelstahl, Teflonbeschichtet
- Durchmesser Messer: 300 mm
- Maße: B 300 x T 300 x H 23 mm
- Gewicht: 2,13 kg
- GTIN: 4015613658346

174059

UVP* 198,- €



Aufschnittmaschine PRO 250-G



Leistungsstark und wartungsarm – die Getriebe-Aufschnittmaschine mit integriertem Messerschleifer ist ausgelegt für das Schneiden von Wurst und Käse. Für den anspruchsvollen Einsatz in Großküchen- und Metzgereibetrieben.



- Material Aluminium
- Ausführung Schrägschneider / Schwerkraftschneider
Getriebemaschine
- Ausgelegt für Käse
Wurst
- Mit Messerschärfer Ja
- Messerschutz 1-fach
- Aufschnittführung Ja
- Resthalter Ja

PRO 300-G



	Durchmesser Messer	Schnitt- stärke	Schnitt- länge	Schnitt- höhe	Drehzahl max.	Anschluss wert	Maße	Gewicht	Art.-Nr.	UVP*	GTIN
PRO 250-G	250 mm	1 - 15 mm	200 mm	160 mm	300 U / Min.	0,16 kW 230 V 50 Hz	B 410 mm T 560 mm H 400 mm	22,3 kg	174303	1.519,- €	4015613714486
PRO 300-G	300 mm	1 - 30 mm	250 mm	220 mm	270 U / Min.	0,4 kW 230 V 50 Hz	B 547 mm T 615 mm H 545 mm	36 kg	174302	2.798,- €	4015613702131

Zubehör Aufschnittmaschine PRO 300-G

Messer 300 Basic

- Ausgelegt für: Wurst
- Ausführung Messer: Standard
- Material: Edelstahl, Hartverchromt
- Durchmesser Messer: 300 mm
- Maße: B 300 x T 300 x H 23 mm
- Gewicht: 2,13 kg
- GTIN: 4015613702308



174033

UVP* 135,- €

Messer 300, Wellenschliff

- Ausführung Messer: Wellenschliff
- Ausgelegt für: Wurst
- Material: Edelstahl, Hartverchromt
- Durchmesser Messer: 300 mm
- Maße: B 300 x T 300 x H 23 mm
- Gewicht: 2,13 kg
- GTIN: 4015613658339



174058

UVP* 189,- €

Messer 300, antihafbeschichtet

- Ausführung Messer: Antihafbeschichtet
- Ausgelegt für: Wurst
- Material: Edelstahl, Teflonbeschichtet
- Durchmesser Messer: 300 mm
- Maße: B 300 x T 300 x H 23 mm
- Gewicht: 2,13 kg
- GTIN: 4015613658346



174059

UVP* 198,- €

Kartoffelschälmaschine 5KG



- Geschwindigkeitsregelung
- Zeiteinstellung
- Wasseranschluss

1 Stufe
0 bis 4 Minuten
3/4"



	Fassungsvermögen	Leistung max.	Anschlusswert	Maße	Gewicht	Art.-Nr.	UVP*	GTIN
Kartoffelschälmaschine 5KG	5 kg	60 kg / Std.	0,37 kW 230 V 50 Hz	B 610 mm T 520 mm H 560 mm	28 kg	A120181	1.879,- €	4015613433448
Kartoffelschälmaschine 7,5 kg	7,5 kg	90 kg / Std.	0,75 kW 230 V 50 Hz	B 400 mm T 770 mm H 870 mm	38 kg	A120186	2.249,- €	4015613433455

Küchenwaage, 15kg, 5g



- Material
- Wiegebereich bis
- Trieren
- Maße Wiegefläche
- Betrieb über

Kunststoff ABS
15 kg
Ja
B 280 x T 220 mm
Akku
Netzteil
Libelle (für eine korrekte Ausrichtung des Gerätes)
1 Akku
1 Netzteil
Geeignet für nicht eichpflichtige Wägungen
0,004 kW | 230 V | 50 Hz
B 280 x T 330 x H 125 mm
2,8 kg

	Auflösung	Art.-Nr.	UVP*	GTIN
Küchenwaage, 15kg, 5g	5 g	A300117	168,- €	4015613587417
Küchenwaage, 15kg, 2gk	2 g	A300118	189,- €	4015613587424

Digitalwaage, 60kg, 20g



- Trieren
- Maße Wiegefläche
- Betrieb über
- Eigenschaften
- Inklusive
- Wichtiger Hinweis
- Anschlusswert
- Maße
- Gewicht

Ja
B 320 x T 300 mm
Batterien (4 x AAA)
Netzteil
Fernanzeige zur Wandmontage, Abstand max. 1,4 m
1 Netzteil
Geeignet für nicht eichpflichtige Wägungen
0,0018 kW | 230 V | 50 Hz
B 320 x T 305 x H 42 mm
3,15 kg

	Wiegebereich bis	Auflösung	Art.-Nr.	UVP*	GTIN
Digitalwaage, 60kg, 20g	60 kg	20 g	A300068	129,- €	4015613572437
Digitalwaage, 150kg, 50g	150 kg	50 g	A300151	142,- €	4015613572444

Vakuuiergerät 305/15L

300748

UVP* 145,- €

GTIN 4015613710907



- Länge Schweißstab
- Anzahl Schweißnähte
- Schweißdauer regulierbar
- Vakuumpumpe
- Maximales Vakuum
- Vakuuierintensität regulierbar
- Eigenschaften
- Inklusive

305 mm
1
2 Stufen
15 L/Min. (0,9 m³/h)
-800 mbar
Ja
Rollenhalterung mit integriertem Messer
1 Vakuuierfolienrolle (Breite 22 cm, Länge 3 m)
1 Vakuuierfolienrolle (Breite 28 cm, Länge 3 m)
1 Verbindungsschlauch (zum externen Vakuuieren)
0,13 kW | 230 V | 50 Hz
B 400 x T 180 x H 92 mm
2,5 kg

- Anschlusswert
- Maße
- Gewicht

Vakuuierfolienrollen-Set 220

- Set bestehend aus: 2 Vakuuierfolienrollen
- Breite Rolle: 22 cm
- Länge Rolle: 5 m
- Maße: B 220 x T 40 x H 40 mm
- Gewicht: 0,46 kg
- GTIN: 4015613474946



300418

UVP* 16,- €

Vakuuierfolienrollen-Set 280

- Set bestehend aus: 2 Vakuuierfolienrollen
- Breite Rolle: 28 cm
- Länge Rolle: 5 m
- Maße: B 280 x T 50 x H 50 mm
- Gewicht: 0,51 kg
- GTIN: 4015613474953



300419

UVP* 18,- €

Vakuuierbehälter

- Material: Kunststoff
- Inhalt: 1,5 Liter
- Stapelbar: Ja
- Maße: B 135 x T 135 x H 180 mm
- Gewicht: 0,3 kg
- GTIN: 4015613632445



300422

UVP* 31,- €

Vakuuierer 300P/MSD, 320mm

300305

UVP* 498,- €

GTIN 4015613469775



- Material
- Länge Schweißstab
- Anzahl Schweißnähte
- Schweißdauer regulierbar
- Vakuumpumpe
- Vakuuierintensität regulierbar
- Vakuukontrolle
- Anschlusswert
- Maße
- Gewicht

Kunststoff
320 mm
1
0 - 10 Sekunden
0,9 m³ / Std.
Nein
Elektronisch
0,49 kW | 230 V | 50-60 Hz
B 390 x T 310 x H 140 mm
4,5 kg

Vakuuiergerät 420/20L

300746

UVP* 449,- €

GTIN 4015613699257



- Länge Schweißstab
- Anzahl Schweißnähte
- Schweißdauer regulierbar
- Vakuumpumpe
- Maximales Vakuum
- Vakuukontrolle
- Eigenschaften
- Inklusive
- Anschlusswert
- Maße
- Gewicht

420 mm
2
2 Stufen
20 L / Min. (ca. 1,2 m³ / Std.)
-900 mbar
Elektronisch
Rollenhalterung mit integriertem Messer
1 Vakuuierfolienrolle (40 cm x 6 m)
0,35 kW | 230 V | 50 Hz
B 500 x T 395 x H 140 mm
6,6 kg

Vakuuierer 400M

300435

UVP* 1.249,- €

GTIN 4015613578491



• Länge Schweißstab

400 mm



• Anzahl Schweißnähte

1

• Schweißdauer regulierbar

3 Stufen

• Vakuumpumpe

ca. 31,5 L / Min. (1,9 m³ / Std.)



• Maximales Vakuum

-850 mbar



• Vakuuierintensität regulierbar

Nein

• Vakuuikontrolle

Elektronisch

• Eigenschaften

Auffangeinsatz für Flüssigkeiten

Druckanzeige durch Manometer

Rollenhalterung mit integriertem Messer

1 Vakuuierfolienrolle (40 cm x 3 m)

1 Verbindungsschlauch (zum Vakuuieren mit Behältern)

5 Vakuuierbeutel (40 x 50 cm)

• Inklusive

• Anschlusswert

0,38 kW | 230 V | 50 Hz

• Maße

B 550 x T 325 x H 270 mm

• Gewicht

12,5 kg

Vakuuierfolienrollen-Set 400

- Set bestehend aus: 2 Vakuuierfolienrollen
- Breite Rolle: 40 cm
- Länge Rolle: 6 m
- Maße: B 400 x T 65 x H 65 mm
- Gewicht: 0,86 kg
- GTIN: 4015613715742



300424

UVP* 22,- €

Zubehör

Vakuuier-Beutel G1,2L

- Inhalt: 1,2 Liter
- Beutelgröße: 160 x 250 mm
- Ausführung: Gaufriert (einseitig geriffelt)
- Sous-Vide geeignet: Ja
- Eigenschaften: 4-lagig, Frei von Weichmachern, Geschmacks- und geruchsneutral, Hitzebeständig bis 95 °C, Lebensmittelecht
- Bestellmengeneinheit: 1 Karton (50 Beutel)
- Maße: B 160 x T 250 x H 25 mm
- Gewicht: 0,32 kg
- GTIN: 4015613459196



300411

UVP* 9,50 €

Vakuuier-Beutel G2,5L

- Inhalt: 2,5 Liter
- Beutelgröße: 200 x 300 mm
- Ausführung: Gaufriert (einseitig geriffelt)
- Sous-Vide geeignet: Ja
- Eigenschaften: 4-lagig, Frei von Weichmachern, Geschmacks- und geruchsneutral, Hitzebeständig bis 95 °C, Lebensmittelecht
- Bestellmengeneinheit: 1 Karton (50 Beutel)
- Maße: B 200 x T 300 x H 25 mm
- Gewicht: 0,5 kg
- GTIN: 4015613459202



300412

UVP* 11,50 €

Vakuuier-Beutel G7,5L

- Inhalt: 7,5 Liter
- Beutelgröße: 300 x 400 mm
- Ausführung: Gaufriert (einseitig geriffelt)
- Sous-Vide geeignet: Ja
- Eigenschaften: 4-lagig, Frei von Weichmachern, Geschmacks- und geruchsneutral, Hitzebeständig bis 95 °C, Lebensmittelecht
- Bestellmengeneinheit: 1 Karton (50 Beutel)
- Maße: B 300 x T 400 x H 25 mm
- Gewicht: 1,05 kg
- GTIN: 4015613459219



300413

UVP* 21,50 €

Vakuubeutel, strukturiert

- Inhalt: 20 Liter
- Beutelgröße: 400 x 600 mm
- Ausführung: Gaufriert (einseitig geriffelt)
- Sous-Vide geeignet: Ja
- Bestellmengeneinheit: 1 Karton (50 Beutel)
- Maße: B 400 x T 600 x H 30 mm
- Gewicht: 1,98 kg
- GTIN: 4015613473345



300414

UVP* 45,- €

Vakuumiergeräte



Vakuumiergerät K 250/150L

300301

UVP* 2.669,- €

GTIN 4015613708355



Leistungsstarkes und solides Kammer-Vakuumiergerät mit intuitiver Bedienung. Mitgelieferte Einlegeplatten schaffen bei Bedarf einen Höhenausgleich in der Kammer.



• Material Deckel Plexiglas
• Länge Schweißstab 250 mm



• Anzahl Schweißnähte 1
• Schweißdauer regulierbar 6 Stufen



• Kammermaße B 256 x T 370 x H 125 mm
• Vakuumpumpe 150 L / Min. (8-9 m³ / Std.)

• Maximales Vakuum -995 mbar

• Vakuumierintensität regulierbar Nein

• Inklusive 2 Einlegeplatten zum Höhenausgleich (250 x 300 x 17 mm)

• Anschlusswert 0,5 kW | 230 V | 50 Hz

• Maße B 320 x T 540 x H 265 mm

• Gewicht 29 kg

Vakuum-Verpackungsmaschine 290/4

300744

UVP* 1.229,- €

GTIN 4015613651897



• Material Deckel Polymethylmethacrylat (PMMA)
• Länge Schweißstab 290 mm



• Anzahl Schweißnähte 1
• Schweißdauer regulierbar 0 - 6 Sekunden



• Kammermaße B 350 x T 300 x H 110 mm
• Vakuumpumpe ca. 77 L / Min. (4,62 m³ / Std.)



• Maximales Vakuum -992 mbar

• Vakuumierintensität regulierbar In 5 Stufen und manuell

• Vakuumkontrolle Elektronisch

• Anschlusswert 0,63 kW | 230 V | 50 Hz

• Maße B 360 x T 500 x H 350 mm

• Gewicht 25 kg



Alles im Blick: Das Kammer-Vakuumiergerät ist mit einem Glasdeckel und einem Manometer zur Überwachung des Unterdrucks ausgestattet. Ein Klemmbügel in der Kammer verhindert ein Verrutschen der Vakuumierbeutel.




- Material Deckel: Glas
- Länge Schweißstab: 300 mm
- Anzahl Schweißnähte: 2
- Schweißdauer regulierbar: 3 - 9 Sekunden
- Kammermaße: B 305 x T 320 x H 90 mm
- Vakuumpumpe: 60 L / Min. (ca. 4 m³ / Std.)
- Vakuumkontrolle: Zeitgesteuert
- Maximales Vakuum: -900 mbar
- Vakuumierintensität regulierbar: Ja
- Eigenschaften: Vakuumierzeit: 20 - 99 Sekunden
Druckanzeige durch Manometer
Klemmbügel für Vakuumierbeutel
- Inklusive: 30 Vakuumierbeutel (280 x 330 mm)
- Anschlusswert: 0,35 kW | 230 V | 50 Hz
- Maße: B 375 x T 440 x H 271 mm
- Gewicht: 15,1 kg

Zubehör

Vakuumier-Beutel K1,2L

- Inhalt: 1,2 Liter
- Beutelgröße: 160 x 250 mm
- Ausführung: Glatt
- Sous-Vide geeignet: Ja
- Eigenschaften: 4-lagig, Frei von Weichmachern, Geschmacks- und geruchsneutral, Kochfest bis 120 °C, Lebensmittelecht
- Bestellmengeneinheit: 1 Paket (100 Beutel)
- Maße: B 160 x T 250 x H 25 mm
- Gewicht: 0,32 kg
- GTIN: 4015613610320




300311

UVP* 15,50 €

Vakuumier-Beutel K2,5L

- Inhalt: 2,5 Liter
- Beutelgröße: 200 x 300 mm
- Ausführung: Glatt
- Sous-Vide geeignet: Ja
- Eigenschaften: 4-lagig, Frei von Weichmachern, Geschmacks- und geruchsneutral, Kochfest bis 120 °C, Lebensmittelecht
- Bestellmengeneinheit: 1 Paket (100 Beutel)
- Maße: B 200 x T 300 x H 25 mm
- Gewicht: 0,5 kg
- GTIN: 4015613610337



300312

UVP* 22,50 €

Vakuumier-Beutel K7,5L

- Inhalt: 7,5 Liter
- Beutelgröße: 300 x 350 mm
- Ausführung: Glatt
- Sous-Vide geeignet: Ja
- Eigenschaften: 4-lagig, Frei von Weichmachern, Geschmacks- und geruchsneutral, Kochfest bis 120 °C, Lebensmittelecht
- Bestellmengeneinheit: 1 Paket (100 Beutel)
- Maße: B 300 x T 350 x H 25 mm
- Gewicht: 1 kg
- GTIN: 4015613610344



300313

UVP* 39,50 €

Salatschleuder K1-12L



Für die effektive, zuverlässige und hygienische Vorbereitung knackiger Salate sowie frischem Gemüse. Vorteilhaft ist die einfache Handhabung und Reinigung.



- Material: Kunststoff
- Antrieb: Kurbelantrieb
- Lebensmittelecht: Ja
- Spülmaschinenfest: Ja
- Besonderheiten: Auch geeignet zum Trocknen von Gemüse



K1-25L

	Inhalt	Wasserablauf	Maße	Gewicht	Art.-Nr.	UVP*	GTIN
K1-12L	12 Liter	-	B 320 x T 320 x H 440 mm	2,2 kg	120710	115,- €	4015613678245
K1-25L	25 Liter	Ablaufschlauch	B 420 x T 420 x H 520 mm	3,3 kg	120709	125,- €	4015613676586



Unser Lieblingsteil ist das Detail:

Auch hier muss Bartscher Qualität jederzeit spürbar sein – und wenn es ein einfacher Topf oder Gastronormbehälter ist.

Auf den folgenden Seiten zeigen wir Ihnen unser umfangreiches Angebot auf.

KÜCHENZUBEHÖR

GN-Behälter "Melamin"



Melamin-Behälter-Set 1/2GN T65

A122300

UVP* 39,- €

GTIN 4015613615660



• Set bestehend aus



• Material



• Gastronorm



• Tiefe Behälter



• Inhalt



• Temperaturbeständig



• Lebensmittelecht



• Stapelbar

• Eigenschaften

• Maße

• Gewicht

2 GN-Behälter 1/2 GN "Melamin"

Melamin

1/2 GN

65 mm

2,9 Liter

0 °C bis 70 °C

Ja

Ja

Geschmacks- und geruchsneutral

Strapazierfähig und hygienisch

B 325 x T 265 x H 65 mm

0,95 kg

GN-Behälter 1/1 GN "Melamin"

A122301

UVP* 29,- €

GTIN 4015613621982



• Material



• Gastronorm



• Tiefe Behälter



• Inhalt



• Temperaturbeständig



• Lebensmittelecht



• Stapelbar

• Eigenschaften

• Maße

• Gewicht

Melamin

1/1 GN

65 mm

6,6 Liter

0 °C bis 70 °C

Ja

Ja

Geschmacks- und geruchsneutral

Strapazierfähig und hygienisch

B 530 x T 325 x H 65 mm

1,8 kg

Melamin-Servierplatten-Set 1/1GN

A122302

UVP* 45,- €

GTIN 4015613622545



• Set bestehend aus



• Material



• Gastronorm



• Tiefe Behälter



• Inhalt



• Temperaturbeständig



• Lebensmittelecht



• Stapelbar

• Eigenschaften

• Maße

• Gewicht

2 Servierplatten 1/1 GN "Melamin"

Melamin

1/1 GN

10 mm

1,6 Liter

0 °C bis 70 °C

Ja

Nein

Beidseitig nutzbar als Tablett oder

Servierplatte

Geschmacks- und geruchsneutral

Strapazierfähig und hygienisch

B 530 x T 325 x H 20 mm

1,6 kg

GN-Behälter, Basic Line



GN-Behälter nach EN 631 aus rostfreiem Chromnickelstahl mit seidenmatter Oberfläche



• Material

Chromnickelstahl



• Norm

EN 631

• Oberfläche

Seidenmatt

• Stapelbar

Ja

Gastronorm	Tiefe Behälter	Inhalt	Maße	Gewicht	Art.-Nr.	UVP*	GTIN
1/1 GN	20 mm	3,4 Liter	B 530 x T 325 x H 20 mm	0,25 kg	711020	9,25 €	4015613695556
1/1 GN	40 mm	5 Liter	B 530 x T 325 x H 40 mm	0,5 kg	711040	11,50 €	4015613695570
1/1 GN	65 mm	9 Liter	B 530 x T 325 x H 65 mm	0,6 kg	711065	12,50 €	4015613695587
1/1 GN	100 mm	14 Liter	B 530 x T 325 x H 100 mm	0,7 kg	711100	14,50 €	4015613695594
1/1 GN	150 mm	21 Liter	B 530 x T 325 x H 150 mm	0,8 kg	711150	21,- €	4015613695600
1/1 GN	200 mm	28 Liter	B 530 x T 325 x H 200 mm	0,9 kg	711200	26,- €	4015613695617
2/3 GN	20 mm	2,3 Liter	B 354 x T 325 x H 20 mm	0,15 kg	723020	6,75 €	4015613695624
2/3 GN	40 mm	3 Liter	B 354 x T 325 x H 40 mm	0,2 kg	723040	7,75 €	4015613695631
2/3 GN	65 mm	5,5 Liter	B 354 x T 325 x H 65 mm	0,25 kg	723065	9,50 €	4015613695648
2/3 GN	100 mm	9 Liter	B 354 x T 325 x H 100 mm	0,4 kg	723100	11,50 €	4015613695655
2/3 GN	150 mm	13 Liter	B 354 x T 325 x H 150 mm	0,5 kg	723150	15,50 €	4015613695662
2/3 GN	200 mm	18 Liter	B 354 x T 325 x H 200 mm	0,6 kg	723200	18,50 €	4015613695679
1/2 GN	20 mm	1,6 Liter	B 325 x T 265 x H 20 mm	0,1 kg	712020	6,25 €	4015613695686
1/2 GN	40 mm	2 Liter	B 325 x T 265 x H 40 mm	0,2 kg	712040	7,25 €	4015613695693
1/2 GN	65 mm	4 Liter	B 325 x T 265 x H 65 mm	0,25 kg	712065	8,25 €	4015613695709
1/2 GN	100 mm	6,5 Liter	B 325 x T 265 x H 100 mm	0,55 kg	712100	10,50 €	4015613695716
1/2 GN	150 mm	9,5 Liter	B 325 x T 265 x H 150 mm	0,4 kg	712150	14,50 €	4015613695723
1/2 GN	200 mm	12,5 Liter	B 325 x T 265 x H 200 mm	0,5 kg	712200	17,50 €	4015613695730
1/3 GN	20 mm	1,1 Liter	B 325 x T 176 x H 20 mm	0,24 kg	713020	5,25 €	4015613695747
1/3 GN	40 mm	1,5 Liter	B 325 x T 176 x H 40 mm	0,1 kg	713040	6,75 €	4015613695761
1/3 GN	65 mm	2,5 Liter	B 325 x T 176 x H 65 mm	0,15 kg	713065	7,75 €	4015613695778
1/3 GN	100 mm	4 Liter	B 325 x T 176 x H 100 mm	0,3 kg	713100	9,25 €	4015613695785
1/3 GN	150 mm	5,75 Liter	B 325 x T 176 x H 150 mm	0,69 kg	713150	12,50 €	4015613695792
1/3 GN	200 mm	7,8 Liter	B 325 x T 176 x H 200 mm	0,5 kg	713200	15,50 €	4015613695808
1/4 GN	20 mm	0,8 Liter	B 265 x T 162 x H 20 mm	0,07 kg	714020	4,25 €	4015613695822
1/4 GN	40 mm	1,6 Liter	B 265 x T 162 x H 40 mm	0,08 kg	714040	6,25 €	4015613695839
1/4 GN	65 mm	1,8 Liter	B 265 x T 162 x H 65 mm	0,12 kg	714065	6,75 €	4015613695846
1/4 GN	100 mm	2,8 Liter	B 265 x T 162 x H 100 mm	0,2 kg	714100	7,25 €	4015613695853
1/4 GN	150 mm	4 Liter	B 265 x T 162 x H 150 mm	0,4 kg	714150	10,50 €	4015613695860
1/6 GN	65 mm	1 Liter	B 176 x T 162 x H 65 mm	0,07 kg	716065	5,25 €	4015613695877
1/6 GN	100 mm	1,6 Liter	B 176 x T 162 x H 100 mm	0,12 kg	716100	6,25 €	4015613695884
1/6 GN	150 mm	2,4 Liter	B 176 x T 162 x H 150 mm	0,2 kg	716150	8,75 €	4015613695891
1/9 GN	65 mm	0,6 Liter	B 176 x T 108 x H 65 mm	0,06 kg	719065	4,25 €	4015613695907
1/9 GN	100 mm	1 Liter	B 176 x T 108 x H 100 mm	0,1 kg	719100	6,25 €	4015613695914

Deckel, Basic Line



Gastronorm	Gewicht	Art.-Nr.	UVP*	GTIN
1/1 GN	0,3 kg	711311	10,50 €	4015613695921
2/3 GN	0,3 kg	711323	9,50 €	4015613695938
1/2 GN	0,25 kg	711312	8,25 €	4015613695945
1/3 GN	0,2 kg	711313	6,25 €	4015613695969
1/4 GN	0,15 kg	711314	5,25 €	4015613695976
1/6 GN	0,1 kg	711316	4,20 €	4015613695983
1/9 GN	0,08 kg	711319	3,15 €	4015613695990

GN-Behälter, Top Line



- Material
- Norm
- Oberfläche
- Stapelbar



CNS 18/10
EN 631
Glänzend
Ja

Gastronorm	Tiefe Behälter	Inhalt	Maße	Gewicht	Art.-Nr.	UVP*	GTIN
2/1 GN	20 mm	6,9 Liter	B 650 x T 530 x H 20 mm	1,8 kg	A120020	27,- €	4015613273662
2/1 GN	40 mm	10 Liter	B 650 x T 530 x H 40 mm	1,7 kg	A120040	29,- €	4015613271040
2/1 GN	65 mm	18,5 Liter	B 650 x T 530 x H 65 mm	2,5 kg	A120065	32,- €	4015613271057
2/1 GN	100 mm	28,5 Liter	B 650 x T 530 x H 100 mm	3,1 kg	A120103	38,- €	4015613271811
2/1 GN	150 mm	42,5 Liter	B 650 x T 530 x H 150 mm	3 kg	A120153	57,- €	4015613271828
1/1 GN	20 mm	3,4 Liter	B 530 x T 325 x H 20 mm	0,9 kg	A121025	14,- €	4016098166722
1/1 GN	40 mm	5 Liter	B 530 x T 325 x H 40 mm	1,1 kg	A121040	16,- €	4015613271064
1/1 GN	65 mm	9 Liter	B 530 x T 325 x H 65 mm	1,25 kg	A121065	18,- €	4016098162755
1/1 GN	100 mm	14 Liter	B 530 x T 325 x H 100 mm	1,4 kg	A121100	20,- €	4016098162762
1/1 GN	150 mm	21 Liter	B 530 x T 325 x H 150 mm	1,7 kg	A120610	29,- €	4016098101204
1/1 GN	200 mm	28 Liter	B 530 x T 325 x H 200 mm	2,1 kg	A121200	37,- €	4015613271071
2/4 GN	20 mm	1,6 Liter	B 530 x T 162 x H 20 mm	0,5 kg	A128020	10,- €	4015613271118
2/4 GN	40 mm	2 Liter	B 530 x T 162 x H 40 mm	0,55 kg	A128040	12,- €	4015613271125
2/4 GN	65 mm	3,8 Liter	B 530 x T 162 x H 65 mm	0,75 kg	A128065	15,- €	4015613271132
2/4 GN	100 mm	6 Liter	B 530 x T 162 x H 100 mm	1 kg	A128100	19,- €	4015613271149
2/4 GN	150 mm	9 Liter	B 530 x T 162 x H 150 mm	1,15 kg	A128150	27,- €	4015613271156
2/3 GN	20 mm	2,3 Liter	B 354 x T 325 x H 20 mm	0,55 kg	A125020	10,50 €	4015613271194
2/3 GN	40 mm	3 Liter	B 354 x T 325 x H 40 mm	0,75 kg	A125040	14,- €	4015613271200
2/3 GN	65 mm	5,5 Liter	B 354 x T 325 x H 65 mm	0,83 kg	A125065	16,- €	4015613271217
2/3 GN	100 mm	9 Liter	B 354 x T 325 x H 100 mm	1,05 kg	A125100	18,- €	4015613271224
2/3 GN	150 mm	13 Liter	B 354 x T 325 x H 150 mm	1,35 kg	A125150	26,- €	4015613271231
2/3 GN	200 mm	18 Liter	B 354 x T 325 x H 200 mm	1,55 kg	A125200	32,- €	4015613271248
1/2 GN	20 mm	1,6 Liter	B 325 x T 265 x H 20 mm	0,45 kg	A122020	8,- €	4015613271088
1/2 GN	40 mm	2 Liter	B 325 x T 265 x H 40 mm	0,6 kg	A122040	9,- €	4015613271095
1/2 GN	65 mm	4 Liter	B 325 x T 265 x H 65 mm	0,6 kg	A122065	10,- €	4016098162779
1/2 GN	100 mm	6,5 Liter	B 325 x T 265 x H 100 mm	0,7 kg	A122100	13,- €	4016098162786
1/2 GN	150 mm	9,5 Liter	B 325 x T 265 x H 150 mm	1,05 kg	A120620	19,- €	4015613278988
1/2 GN	200 mm	12,5 Liter	B 325 x T 265 x H 200 mm	1,15 kg	A122200	26,- €	4015613271101
1/3 GN	20 mm	1,1 Liter	B 325 x T 176 x H 20 mm	0,25 kg	A123020	7,- €	4015613271255
1/3 GN	40 mm	1,5 Liter	B 325 x T 176 x H 40 mm	0,4 kg	A123040	8,- €	4015613271262
1/3 GN	65 mm	2,5 Liter	B 325 x T 176 x H 65 mm	0,45 kg	A123065	9,- €	4016098162793
1/3 GN	100 mm	4 Liter	B 325 x T 176 x H 100 mm	0,55 kg	A123100	13,- €	4016098162809
1/3 GN	150 mm	5,75 Liter	B 325 x T 176 x H 150 mm	0,6 kg	A123150	19,- €	4016098101266
1/3 GN	200 mm	7,8 Liter	B 325 x T 176 x H 200 mm	0,9 kg	A123200	23,- €	4015613271279
1/4 GN	20 mm	0,8 Liter	B 265 x T 162 x H 20 mm	0,2 kg	A124020	6,- €	4015613271163
1/4 GN	65 mm	1,8 Liter	B 265 x T 162 x H 65 mm	0,3 kg	A124065	8,- €	4015613271170
1/4 GN	100 mm	2,8 Liter	B 265 x T 162 x H 100 mm	0,45 kg	A124100	9,- €	4016098170354
1/4 GN	150 mm	4 Liter	B 265 x T 162 x H 150 mm	0,65 kg	A120640	15,- €	4016098101297
1/4 GN	200 mm	5,5 Liter	B 265 x T 162 x H 200 mm	0,85 kg	A124200	23,- €	4015613271187
1/6 GN	65 mm	1 Liter	B 176 x T 162 x H 65 mm	0,2 kg	A126065	7,- €	4016098170385
1/6 GN	100 mm	1,6 Liter	B 176 x T 162 x H 100 mm	0,3 kg	A126100	8,- €	4016098170378
1/6 GN	150 mm	2,4 Liter	B 176 x T 162 x H 150 mm	0,35 kg	A120650	14,- €	4016098101327
1/6 GN	200 mm	3,4 Liter	B 176 x T 162 x H 200 mm	0,45 kg	A126200	21,- €	4015613271286
1/9 GN	65 mm	0,6 Liter	B 176 x T 108 x H 65 mm	0,1 kg	A129065	7,- €	4016098169181
1/9 GN	100 mm	1 Liter	B 176 x T 108 x H 100 mm	0,2 kg	A129100	8,- €	4016098169198

GN-Behälter gelocht, Top Line



CNS
18/10



- Material
- Norm
- Oberfläche
- Ausführung
- Stapelbar

CNS 18/10
EN 631
Glänzend
Mit Perforation (gelocht)
Ja

Gastronorm	Tiefe Behälter	Inhalt	Maße	Gewicht	Art.-Nr.	UVP*	GTIN
1/1 GN	65 mm	9 Liter	B 530 x T 325 x H 65 mm	1,1 kg	A101065	27,- €	4016098175229
1/1 GN	100 mm	14 Liter	B 530 x T 325 x H 100 mm	1,4 kg	A101100	31,- €	4016098175236
1/1 GN	150 mm	21 Liter	B 530 x T 325 x H 150 mm	1,55 kg	A101150	43,- €	4016098175243
2/3 GN	65 mm	5,5 Liter	B 354 x T 325 x H 65 mm	0,9 kg	A103065	21,- €	4015613278940
2/3 GN	100 mm	9 Liter	B 354 x T 325 x H 100 mm	0,95 kg	A103100	28,- €	4015613487618
2/3 GN	150 mm	13 Liter	B 354 x T 325 x H 150 mm	1 kg	A103150	42,- €	4015613487625
1/2 GN	65 mm	4 Liter	B 325 x T 265 x H 65 mm	0,65 kg	A102065	17,- €	4016098175199
1/2 GN	100 mm	6,5 Liter	B 325 x T 265 x H 100 mm	0,7 kg	A102100	21,- €	4016098175205
1/2 GN	150 mm	9,5 Liter	B 325 x T 265 x H 150 mm	0,95 kg	A102150	25,- €	4016098175212

Deckel



CNS
18/10

Gastronorm	Gewicht	Art.-Nr.	UVP*	GTIN
1/1 GN	1 kg	A120615	15,- €	4016098101211
2/3 GN	0,65 kg	A120634	10,- €	4015613271293
1/2 GN	0,45 kg	A120625	9,- €	4016098101242
1/3 GN	0,3 kg	A120635	8,- €	4016098101273
1/4 GN	0,2 kg	A120645	7,- €	4016098101303
1/6 GN	0,18 kg	A120655	5,- €	4016098101334
1/9 GN	0,1 kg	A120649	4,- €	4016098169204

Deckel mit Löffelaussparung



CNS
18/10

Gastronorm	Gewicht	Art.-Nr.	UVP*	GTIN
1/1 GN	0,95 kg	A120616	17,- €	4016098101228
2/3 GN	0,6 kg	A120637	12,- €	4015613271309
1/2 GN	0,4 kg	A120626	10,- €	4016098101259
1/3 GN	0,3 kg	A120636	9,50 €	4016098101280
1/4 GN	0,25 kg	A120646	8,- €	4016098101310
1/6 GN	0,15 kg	A120656	7,- €	4016098101341
1/9 GN	0,1 kg	A120659	6,- €	4016098169211

Deckel mit Dichtung



CNS
18/10

Gastronorm	Gewicht	Art.-Nr.	UVP*	GTIN
1/1 GN	0,95 kg	A120615D	35,- €	4015613409054
2/3 GN	0,55 kg	A120634D	34,- €	4015613409061
1/2 GN	0,4 kg	A120625D	23,- €	4015613409078
1/3 GN	0,3 kg	A120635D	19,- €	4015613409085
1/4 GN	0,2 kg	A120645D	17,- €	4015613409092
1/6 GN	0,1 kg	A120655D	15,- €	4015613409108

Zubehör

Zwischensteg, 325 mm

- Maße: B 330 x T 20 x H 35 mm
- Gewicht: 0,1 kg
- GTIN: 4016098101181

A120601

UVP* 7,- €

Zwischensteg, 530 mm

- Maße: B 530 x T 20 x H 35 mm
- Gewicht: 0,15 kg
- GTIN: 4016098101198

A120602

UVP* 8,- €

Blech GN




- Material
- Norm
- Oberfläche
- Verstärkter Rand
- Stapelbar

CNS 18/10
EN 631
Seidenmatt
Ja
Ja

Gastronorm	Tiefe Behälter	Maße	Gewicht	Art.-Nr.	UVP*	GTIN
2/1 GN	20 mm	B 650 x T 530 x H 20 mm	2,7 kg	A101181	39,- €	4015613271699
2/1 GN	40 mm	B 650 x T 530 x H 40 mm	2 kg	A101182	47,- €	4015613271705
2/1 GN	65 mm	B 650 x T 530 x H 65 mm	2,5 kg	A101183	51,- €	4015613271712
1/1 GN	20 mm	B 530 x T 325 x H 20 mm	1,45 kg	A101185	22,- €	4015613271729
1/1 GN	40 mm	B 530 x T 325 x H 40 mm	1,5 kg	A101186	24,- €	4015613271736
1/1 GN	65 mm	B 530 x T 325 x H 65 mm	1,7 kg	A101187	29,- €	4015613271743
1/2 GN	20 mm	B 325 x T 265 x H 25 mm	0,7 kg	A101190	13,50 €	4015613271750
1/2 GN	40 mm	B 325 x T 265 x H 40 mm	0,75 kg	A101191	15,- €	4015613271767
1/2 GN	65 mm	B 325 x T 265 x H 65 mm	0,8 kg	A101192	17,- €	4015613271774
2/3 GN	20 mm	B 354 x T 325 x H 20 mm	1,15 kg	A101195	16,50 €	4015613271781
2/3 GN	40 mm	B 355 x T 325 x H 40 mm	1,05 kg	A101196	20,- €	4015613271798
2/3 GN	65 mm	B 354 x T 325 x H 65 mm	0,75 kg	A101197	23,- €	4015613271804

Rost GN



- Material

CNS 18/10

Gastronorm	Maße	Gewicht	Art.-Nr.	UVP*	GTIN
2/1 GN	B 650 x T 530 x H 10 mm	1,93 kg	A101092	46,- €	4016098175267
1/1 GN	B 325 x T 530 x H 10 mm	0,95 kg	A101091	31,- €	4016098175250
1/2 GN	B 325 x T 265 x H 56 mm	0,52 kg	786006	41,- €	4015613678696
2/3 GN	B 355 x T 325 x H 10 mm	0,79 kg	133212	25,- €	4015613332123

Einlegeboden gelocht, GN



Gastronorm	Gewicht	Art.-Nr.	UVP*	GTIN
1/1 GN	0,8 kg	A101161	25,- €	4015613271644
1/2 GN	0,4 kg	A101162	18,- €	4015613271651
1/3 GN	0,3 kg	A101163	13,- €	4015613271682
1/4 GN	0,25 kg	A101164	11,- €	4015613271668



Wokpfanne W385F

A105973

UVP* 72,- €

GTIN 4015613668468



- Ausführung Boden
- Inhalt
- Durchmesser Stellfläche
- Durchmesser
- Höhe Pfanne ohne Deckel
- Induktionsgeeignet
- Maße
- Gewicht

Flach
5,5 Liter
145 mm
385 mm
140 mm
Ja
B 645 x T 385 x H 140 mm
1,7 kg


Bratpfanne 240A



Bratpfanne mit Antihafbeschichtung
Für fettarmes Braten auf allen Arten von Kochstellen

- Material
- Ausführung Bratfläche
- Material Griff(e)
- Griff-Eigenschaften
- Induktionsgeeignet
- Pfannen-Höhe

Aluminium
Edelstahl
Antihafbeschichtung (Quan Tanium)
Edelstahl
Hitzeisoliert
Ja
55 mm



	Innen-Durchmesser	Durchmesser Stellfläche	Maße	Gewicht	Art.-Nr.	UVP*	GTIN
240A	240 mm	175 mm	B 490 x T 250 x H 140 mm	0,9 kg	A150324	58,- €	4015613677958
280A	280 mm	205 mm	B 530 x T 290 x H 140 mm	1,2 kg	A150328	72,- €	4015613677965
300A	300 mm	230 mm	B 550 x T 310 x H 140 mm	1,4 kg	A150330	78,- €	4015613677972

Kochtopf 25L-D290



- Mit Schüttrand
- Induktionsgeeignet
- Griff-Eigenschaften

Ja
Ja
Hitzeisoliert



	Material	Inhalt	Durchmesser Stellfläche	Maße	Gewicht	Art.-Nr.	UVP*	GTIN
25L-D290	CNS 18/10	25 Liter	290 mm	B 320 mm T 320 mm H 326 mm	4,5 kg	100441	95,- €	4015613699660
25L mit Deckel	Edelstahl	25 Liter	430 mm	B 430 mm T 430 mm H 275 mm	6,1 kg	100440	115,- €	4015613647746
30L mit Deckel	Edelstahl	30 Liter	430 mm	B 430 mm T 430 mm H 325 mm	6,4 kg	100445	125,- €	4015613647753
70L-D380	CNS 18/10	70 Liter	380 mm	B 450 mm T 450 mm H 450 mm	12 kg	100442	198,- €	4015613714851

Kochtopf-Set T4P1

A130442

UVP* 125,- €

GTIN 4015613417158



• Set bestehend aus

- Induktionsgeeignet
- Griff-Eigenschaften
- Maße
- Gewicht

4 Töpfe mit Deckel und 1 Pfanne
 Topf 1: Inhalt 2 Liter, Ø Stellfläche 16 cm, Höhe 10 cm
 Topf 2: Inhalt 2,7 Liter, Ø Stellfläche 18 cm, Höhe 11 cm
 Topf 3: Inhalt 5,1 Liter, Ø Stellfläche 24 cm, Höhe 11,5 cm
 Topf 4: Inhalt 6,1 Liter, Ø Stellfläche 20 cm, Höhe 20 cm
 Pfanne: Inhalt 2,8 Liter, Ø Stellfläche 24 cm, Höhe 6,5 cm
 Ja
 Kaltgriff(e)
 B 585 x T 340 x H 245 mm
 6 kg

Kochtopf-Set T4

A130441

UVP* 192,- €

GTIN 4015613403977



• Set bestehend aus

- Induktionsgeeignet
- Griff-Eigenschaften
- Maße
- Gewicht


4 Töpfe mit Deckel
 Topf 1: Inhalt 8 Liter, Ø Stellfläche 24 cm, Höhe 20 cm
 Topf 2: Inhalt 9 Liter, Ø Stellfläche 26 cm, Höhe 20,5 cm
 Topf 3: Inhalt 13 Liter, Ø Stellfläche 28 cm, Höhe 22,5 cm
 Topf 4: Inhalt 15 Liter, Ø Stellfläche 30 cm, Höhe 25 cm
 Ja
 Kaltgriff(e)
 B 360 x T 315 x H 425 mm
 9 kg

Topfhandschuhe 300




Das Paar Topfhandschuhe aus Baumwolle besitzt dank des verarbeiteten Flammenschutzes eine besonders hohe Hitzebeständigkeit. Der praktische Aufhänger sorgt für einen aufgeräumten und gut sortierten Arbeitsbereich.

- Material: Baumwolle 100 % (außen)
- Farbe: Schwarz
- Hitzebeständig bis: 250 °C
- Eigenschaften: Mit Flammenschutz
Mit Aufhänger
Stoffdichte: 640 g/m²
- Wichtiger Hinweis: Zum Erhalt des Flammenschutzes nicht waschen



	Länge	Maße	Gewicht	Art.-Nr.	UVP*	GTIN
Topfhandschuhe 300	300 mm	B 200 x T 300 x H 35 mm	0,23 kg	A500510	14,- €	4015613735467
Topfhandschuhe 370	370 mm	B 220 x T 370 x H 35 mm	0,28 kg	A500511	16,- €	4015613735474
Topfhandschuhe 420	420 mm	B 235 x T 420 x H 35 mm	0,36 kg	A500512	17,- €	4015613735481
Topfhandschuhe 600	600 mm	B 230 x T 600 x H 35 mm	0,51 kg	A500513	22,- €	4015613735498

Zettelhalter 610mm, Alu



- Material
- Material Rollen

Aluminium
Glas

	Ausführung	Maße	Gewicht	Art.-Nr.	UVP*	GTIN
Zettelhalter 610mm, Alu	610 mm breit	B 610 x T 60 x H 20 mm	0,45 kg	A256061	16,- €	4015613417219
Zettelhalter 910mm, Alu	910 mm breit	B 910 x T 60 x H 20 mm	1 kg	A256091	20,- €	4015613417226

Besteckkasten 1/1GN Polypropylen

A500410

UVP* 7,- €

GTIN 4015613584164



- Material
- Gastronorm
- Anzahl Fächer
- Stapelbar
- Maße
- Gewicht

Polypropylen
1/1 GN
4
Ja
B 530 x T 325 x H 100 mm
0,7 kg

Besteckbehälter für 4 Köcher



- Ausgelegt für
- Maße

4 Besteckköcher
B 265 x T 305 x H 200 mm

	Inklusive	Gewicht	Art.-Nr.	UVP*	GTIN
Besteckbehälter für 4 Köcher	-	1,15 kg	A500394	33,- €	4015613324760
Besteckbehälter mit 4 Köchern	4 Besteckköcher, Kunststoff, weiss	1,55 kg	A500395	37,- €	4015613360959
Besteckbehälter mit 4 Köchern	4 Besteckköcher, Chromnickelstahl	2,1 kg	500392	63,- €	4015613467542

Besteckbehälter für 6 Köcher

A500396

UVP* 43,- €

GTIN 4015613324777



- Ausgelegt für
- Nicht im Lieferumfang enthalten
- Maße
- Gewicht

6 Besteckköcher
Besteckköcher
B 380 x T 300 x H 200 mm
1,45 kg

Zubehör

Besteckköcher, CNS18/8

- Material: Chromnickelstahl
- Maße: B 110 x T 110 x H 145 mm
- Gewicht: 0,2 kg
- GTIN: 4015613397177



A500385

UVP* 7,70 €

Besteckköcher, Kunststoff, weiß

- Material: Kunststoff
- Farbe: Weiß
- Maße: B 115 x T 115 x H 145 mm
- Gewicht: 0,1 kg
- GTIN: 4016098102744



A500382

UVP* 1,15 €

Dönermesser 1000-E06

370158

UVP* 139,- €

GTIN 4015613615561



• Ausführung Messer

Edelstahl

Glatt



• Durchmesser Messer

100 mm

• Schnittstärke

0 - 6 mm



• Drehzahl max.

2560 U / Min.

• Messerschutz

Ja

• Ausführung Anschlusskabel

Kabellänge: 2,8 m

• Inklusive

1 Ersatzklinge

1 Schleifstein

• Anschlusswert

0,08 kW | 230 V | 50 Hz

• Maße

B 130 x T 190 x H 256 mm

• Gewicht

1,39 kg

Messersterilisator 9-330

110438

UVP* 329,- €

GTIN 4015613754888



Hygiene – aber mit Sicherheit: Die schwarz getönte Scheibe schützt vor dem UV-Licht mit dem bis zu 9 Messer sterilisiert werden. Ganz einfach Messer einhängen, die Tür schließen und den Timer einstellen.



• Kapazität

9 Messer

• Klingenlänge max.

330 mm

• Grifflänge max.

145 mm



• Sterilisationsdauer min.

30 Minute(n)

• Art der Sterilisation

UV-Licht

• Türanschlag

Rechts

• Ausführung

Wandmontage

• Anschlusswert

0,016 kW | 230 V | 50/60 Hz

• Maße

B 480 x T 175 x H 620 mm

• Gewicht

1 kg

Messerschärfer MS310

120558

UVP* 79,- €

GTIN 4015613675824



• Material

Kunststoff

• Material Schärfer

Diamant (mikrometergroß, monokristallin)



• Ausgelegt für

Glatte Klingen

Geschwungene Klingen

Wellenschliff-Klingen

• Anschlusswert

0,031 kW | 230 V | 50/60 Hz

• Maße

B 190 x T 131 x H 109 mm

• Gewicht

1,4 kg

Flambierbrenner 1300FG

A555302

UVP* 28,- €

GTIN 4015613409498



Ob für die Speisenvorbereitung oder Zubereitung, der Küchenhelfer findet bei den verschiedensten Handgriffen Anwendung – Sei es beim Karamelisieren, Käse schmelzen, Tomaten häuten, Nachbräunen und vielem mehr.



• Gas-Art

Feuerzeuggas

• Zünd-Art

Piezo-Zündung

• Temperaturbereich bis

1300 °C

• Flamme regulierbar

Ja

• Nachfüllbar

Ja

• Nicht im Lieferumfang enthalten

Befüllung

• Maße

B 95 x T 70 x H 165 mm

• Gewicht

0,15 kg

Brot-Schneidebrett KSE475

C120100

UVP* 34,- €

GTIN 4015613412795



- Material: Holz, Edelstahl
- Eigenschaften: Integrierte Messerablage, Krümelschale, Edelstahl
- Inklusive: 1 Brot-Messer, Edelstahl mit Kunststoffgriff
- Maße: B 475 x T 260 x H 40 mm
- Gewicht: 1,9 kg

Brot-Schneidebrett KSM600

A120121

UVP* 58,- €

GTIN 4015613692647



Frisches Brot oder knuspriges Baguette – mit der integrierten Melamin-Krümelschale bleibt das Buffet ansprechend sauber.

- Material: Holz, Melamin
- Farbe: Holzoptik, weiß
- Eigenschaften: Krümelschale, Melamin
- Maße: B 600 x T 400 x H 43 mm
- Gewicht: 3,2 kg

Schneidbrett 40x30 W



Ob Fisch, Fleisch, Gemüse oder Obst – Lebensmittelechtes, rutschfestes Schneidbrett in leichter und handlicher Ausführung.



- Material: Polyethylen
- Farbe: Weiß
- Plattenstärke: 15 mm



	Schnittfläche	Maße	Gewicht	Art.-Nr.	UVP*	GTIN
40x30 W	400 x 300 mm	B 400 x T 300 x H 20 mm	1,6 kg	A120587	18,- €	4015613690339
60x40 W	600 x 400 mm	B 600 x T 400 x H 20 mm	3,4 kg	A120592	36,- €	4015613690346

Schneidbrett 48x37 W-RK



Das Schneidebrett ist mit zwei Stopperkanten ausgestattet, die zum einen für den sicheren Halt auf der Arbeitsfläche sorgen und zum anderen das Herunterrutschen von Lebensmitteln verhindern.



- Material: Kunststoff
- Farbe: Weiß
- Plattenstärke: 10 mm
- Safrinne: Umlaufend
- Stopperkante: Ja

	Schnittfläche	Maße	Gewicht	Art.-Nr.	UVP*	GTIN
Schneidbrett 48x37 W-RK	415 x 300 mm	B 480 mm T 375 mm H 45 mm	1,7 kg	A120593	24,50 €	4015613716084
Schneidbrett PE, Stopperkante, ws.	520 x 300 mm	B 580 mm T 375 mm H 45 mm	2,1 kg	A120588	25,- €	4015613405025

Schneidbrett PRO 53x32 W-R



Hygiene im Fokus mit der Schneidbrett-Serie PRO – Verschiedenfarbige Schneidbretter für die unterschiedlichen Lebensmittelgruppen. Das HACCP-konforme weiße Schneidbrett ist ausgelegt für das Schneiden von Backwaren oder Milchprodukten wie z. B. Käse.



- Material Hart-Polyethylen (HDPE)
- Schnittfläche 490 x 285 mm
- Plattenstärke 20 mm
- Safrinne Ja
- Maße B 530 x T 325 x H 24 mm
- Gewicht 3,2 kg



- ▶ Hygiene im Fokus – Schneidbrett-Serie PRO
- ▶ Verschiedenfarbige Schneidbretter für die unterschiedlichen Lebensmittelgruppen



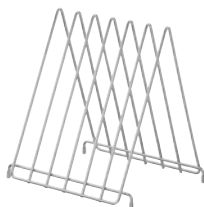
- ▶ Plattenstärke: 20 mm
- ▶ Spülmaschinengeeignet

	Farbe	Art.-Nr.	UVP*	GTIN
Schneidbrett PRO 53x32 W-R	Weiß	A120511	29,50 €	4015613710273
Schneidbrett PRO 53x32 GR-R	Grün	A120512	29,50 €	4015613712055
Schneidbrett PRO 53x32 R-R	Rot	A120513	29,50 €	4015613712062
Schneidbrett PRO 53x32 B-R	Blau	A120514	29,50 €	4015613712079
Schneidbrett PRO 53x32 GE-R	Gelb	A120515	29,50 €	4015613712086

Zubehör

Schneidbrettständer 60

- Material: Edelstahl
- Aufnahmefähigkeit: 6 Schneidbretter
- Spülmaschinengeeignet: Ja
- Maße: B 265 x T 280 x H 305 mm
- Gewicht: 1,17 kg
- GTIN: 4015613733722



A120516

UVP* 29,50 €

Salzstreuer 300



- Material Aluminium
- Ausführung Mit Schraubdeckel
- Ausgelegt für Salz

Aluminium
Mit Schraubdeckel
Salz
Gewürze
Zucker
Mehl
1 Karton (6 Salzstreuer)

- Bestellmengeneinheit



	Inhalt	Maße	Gewicht	Art.-Nr.	UVP*	GTIN
Salzstreuer 300	300 ml	B 67 x T 67 x H 113 mm	0,05 kg	680654	27,50 €	4015613762036
Salzstreuer 650	650 ml	B 90 x T 80 x H 190 mm	0,1 kg	680655	59,- €	4015613762050

Thermometer D1500 KTP

- Einsatzbereich: Großküchen, Kühlräume, Kühlzellen
- Ausgelegt für: Kerntemperaturmessungen, Temperaturüberwachung bei Transport und Lagerung
- Material Temperaturfühler: Edelstahl
- Einstechtiefe: 67 mm
- Temperaturbereich: -50 °C bis 150 °C
- Batterie: Knopfzelle LR44/AG13
- Inklusive: Schutzkappe, 1 Batterie
- Wichtiger Hinweis: Nicht im Backofen anwenden
- Maße: B 151 x T 15 x H 20 mm
- Gewicht: 0,03 kg
- GTIN: 4015613664231



292042

UVP* 12,50 €

Thermometer A1020 KTP

- Einsatzbereich: Großküchen, Kühlzellen, Tiefkühlzellen, Kühlräume
- Ausgelegt für: Kerntemperaturmessungen, Temperaturüberwachung bei Transport und Lagerung
- Material Temperaturfühler: Edelstahl
- Einstechtiefe: 120 mm
- Temperaturbereich: -20 °C bis 102 °C
- Inklusive: Schutzkappe
- Wichtiger Hinweis: Nicht im Backofen anwenden
- Maße: B 27 x T 27 x H 140 mm
- Gewicht: 0,01 kg
- GTIN: 4015613664293



292044

UVP* 6,75 €

Thermometer D3000 KTP

- Einsatzbereich: Großküchen, Kühlzellen, Tiefkühlzellen, Kühlräume
- Ausgelegt für: Kerntemperaturmessungen, Temperaturüberwachung bei Transport und Lagerung
- Material Temperaturfühler: Edelstahl
- Einstechtiefe: 120 mm
- Temperaturbereich: -50 °C bis 300 °C
- Batterie: Knopfzelle LR754/AG5
- Inklusive: Schutzkappe, 1 Batterie
- Wichtiger Hinweis: Nicht im Backofen anwenden
- Maße: B 34 x T 34 x H 160 mm
- Gewicht: 0,02 kg
- GTIN: 4015613664255



293043

UVP* 14,50 €

Thermometer D3000 KTP-KL

- Einsatzbereich: Garen, Kühlen
- Ausgelegt für: Kerntemperaturmessungen
- Material Temperaturfühler: Edelstahl
- Einstechtiefe: 110 mm
- Temperaturbereich: -40 °C bis 300 °C
- Batterie: Knopfzelle CR2032
- Inklusive: 2 Batterien
- Wichtiger Hinweis: Nicht im Backofen anwenden
- Maße: B 155 x T 45 x H 23 mm
- Gewicht: 0,09 kg
- GTIN: 4015613720432



292481

UVP* 49,- €

Thermometer A500

- Einsatzbereich: Großküchen, Kühlzellen, Tiefkühlzellen, Kühlräume
- Ausgelegt für: Raumtemperaturmessungen, Kühlschränke / Tiefkühlschränke, Temperaturüberwachung bei Transport und Lagerung
- Temperaturbereich: -30 °C bis 50 °C
- Maße: B 51 x T 13 x H 66 mm
- Gewicht: 0,01 kg
- GTIN: 4015613664286



292049

UVP* 5,75 €

Thermometer A300

- Einsatzbereich: Großküchen, Kühlzellen, Tiefkühlzellen, Kühlzellen
- Ausgelegt für: Raumtemperaturmessungen, Kühlschränke / Tiefkühlschränke, Temperaturüberwachung bei Transport und Lagerung
- Temperaturbereich: -30 °C bis 30 °C
- Maße: B 62 x T 35 x H 71 mm
- Gewicht: 0,04 kg
- GTIN: 4015613664262



292048

UVP* 7,75 €

Thermometer A250

- Einsatzbereich: Kühlräume, Kühlzellen
- Ausgelegt für: Kühlschränke / Tiefkühlschränke, Temperaturüberwachung bei Transport und Lagerung
- Temperaturbereich: -40 °C bis 25 °C
- Maße: B 134 x T 20 x H 30 mm
- Gewicht: 0,04 kg
- GTIN: 4015613664279



292043

UVP* 7,25 €

Thermometer A3000 TP

- Einsatzbereich: Frittieren, Garen
- Ausgelegt für: Fritteusen
- Material Temperaturfühler: Edelstahl
- Einstechtiefe: 300 mm
- Temperaturbereich: 10 °C bis 300 °C
- Inklusive: 1 Verstellbarer Halte-Clip
- Maße: B 50 x T 50 x H 320 mm
- Gewicht: 0,2 kg
- GTIN: 4015613633152



292046

UVP* 7,75 €

Dosenöffner KB565

A120355

UVP* 119,- €

GTIN 4015613731247



Der Tisch-Dosenöffner in höhenverstellbarer Ausführung ermöglicht das Öffnen auch von besonders großen Dosen bis zu einer Höhe von 56,5 cm. Der Kurbelantrieb mit Federmechanismus ermöglicht eine leichte und anwenderfreundliche Bedienung.

- Material Messer: Edelstahl
- Maße Stellfläche: B 131 x T 294 mm
- Höhenverstellbar: Ja
- Dosenhöhe max.: 565 mm
- Ausführung: Klemmbefestigung (vorbereitet für Schraubbefestigung)
Kurbelantrieb mit Federmechanismus
Tischplattenstärke max.: 60 mm
- Maße: B 125 x T 290 x H 780 mm
- Gewicht: 2,08 kg

Messer KB565

- Material: Edelstahl
- Maße: B 66 x T 36 x H 76 mm
- Gewicht: 0,1 kg
- GTIN: 4015613736112



A120356

UVP* 27,- €

Transportrad KB565

- Material: Stahl, Verchromt
- Maße: B 39 x T 39 x H 10 mm
- Gewicht: 0,08 kg
- GTIN: 4015613736129



A120357

UVP* 25,- €

Abfalleimer "Swing"

860003

UVP* 135,- €

GTIN 4015613521213



- Inhalt: 50 Liter
- Durchmesser Innenbehälter: 330 mm
- Deckel-Eigenschaften: Schwing-Deckel
- Eigenschaften: Innenbehälter: Stahlblech verzinkt, herausnehmbar
Mit Griff am Innenbehälter
- Maße: B 350 x T 350 x H 750 mm
- Gewicht: 6,3 kg

Abfalleimer 56L

860006

UVP* 185,- €

GTIN 4015613630670



- Inhalt: 56 Liter
- Maße Innenbehälter: Ø 370 mm | Höhe: 520 mm
- Deckel-Eigenschaften: Abnehmbar, mit Griff
Kann seitlich am Eimer eingehängt werden
- Eigenschaften: 4 Lenkrollen
Mit seitlichen Griffen
- Maße: B 460 x T 400 x H 620 mm
- Gewicht: 6,6 kg



Die sanitären Räume sind die Visitenkarte von Hotellerie und Gastronomie. Damit hier und bei Ihrer sonstigen Ausstattung alles stimmt, finden Sie in diesem Kapitel eine umfassende Auswahl an Artikeln – alles für einen glänzenden Auftritt!

HOTEL-EQUIPMENT | HYGIENE & CO

Kraftreiniger F1L, 2er-Set

- Ausgelegt für: Hartnäckige Verunreinigungen, insbesondere im Küchenbereich, Grill- und Kombidämpferreinigung (ohne Reinigungssystem)
- Bestellmengenheit: 1 Karton (2 Flaschen)
- Inhalt: 2 x 1 Liter
- Ausführung: Flüssig, Hochkonzentrat
- Ph-Wert: 13,5
- HACCP-konform: Ja
- Chlorfrei: Ja
- Phosphatfrei: Ja
- Inklusive: 1 Sprühkopf, 1 Sprühdüse
- Wichtiger Hinweis: Ausschließlich in Deutschland und Österreich erhältlich
- Maße: B 100 x T 190 x H 260 mm
- Gewicht: 2,26 kg
- GTIN: 4015613731926



173078

UVP* 36,- €

Intensiv-Kraftreiniger F1L, 2er-Set

- Ausgelegt für: Grill- und Kombidämpferreinigung (ohne Reinigungssystem), Hartnäckige Verunreinigungen, insbesondere im Küchenbereich, Schnelle, zuverlässige Intensivreinigung stark und extrem verschmutzter Geräte und Arbeitsutensilien
- Bestellmengenheit: 1 Karton (2 Flaschen)
- Inhalt: 2 x 1 Liter
- Ausführung: Flüssig, viskos
- Ph-Wert: 14
- HACCP-konform: Ja
- Chlorfrei: Ja
- Phosphatfrei: Ja
- Inklusive: 1 Sprühkopf, 1 Sprühdüse
- Wichtiger Hinweis: Achtung: Ausschließlich in Deutschland und Österreich erhältlich
- Maße: B 100 x T 190 x H 260 mm
- Gewicht: 2,44 kg
- GTIN: 4015613731933



173080

UVP* 39,- €

Öl- und Fettlöser F1L

- Ausgelegt für: Abwaschbare Arbeitsflächen, Edelstahloberflächen, Maschinen, Geräte, Fliesenwände und -böden, Hochwirksam gegen Beläge in Kaffeekannen
- Bestellmengenheit: 1 Karton (12 Flaschen)
- Inhalt: 12 x 1 Liter
- Ausführung: Flüssig, Hochkonzentrat
- Ph-Wert: 13
- HACCP-konform: Ja
- Chlorfrei: Ja
- Phosphatfrei: Ja
- Wichtiger Hinweis: Ausschließlich in Deutschland und Österreich erhältlich
- Maße: B 80 x T 80 x H 250 mm
- Gewicht: 1 kg
- Bestellmengenheit: 1 Karton (12 Flaschen)
- GTIN: 4015613735559



173076

UVP* 125,- €

Spülmaschinenreiniger P5kg

- Ausgelegt für: Gewerbliche Spülmaschinen, Haushaltsspülmaschinen
- Bestellmengenheit: 1 Eimer
- Inhalt: 5 kg
- Ausführung: Pulverförmig
- Ph-Wert: 12
- HACCP-konform: Ja
- Chlorfrei: Nein
- Phosphatfrei: Nein
- Wichtiger Hinweis: Ausschließlich in Deutschland und Österreich erhältlich
- Maße: B 236 x T 248 x H 210 mm
- Gewicht: 5 kg
- GTIN: 4015613731872



173074

UVP* 46,- €

Spülmaschinenreiniger F12kg

- Ausgelegt für: Gewerbliche Spülmaschinen
- Bestellmengenheit: 1 Kanister
- Inhalt: 12 kg
- Ausführung: Flüssig
- Ph-Wert: 14
- HACCP-konform: Ja
- Chlorfrei: Ja
- Phosphatfrei: Ja
- Wichtiger Hinweis: Ausschließlich in Deutschland und Österreich erhältlich
- Maße: B 238 x T 199 x H 297 mm
- Gewicht: 12 kg
- GTIN: 4015613731834



173070

UVP* 99,- €

Spülmaschinenreiniger F12kgXTRA

- Ausgelegt für: Gewerbliche Spülmaschinen
- Bestellmengenheit: 1 Kanister
- Inhalt: 12 kg
- Ausführung: Flüssig
- Ph-Wert: 14
- HACCP-konform: Ja
- Chlorfrei: Nein
- Phosphatfrei: Nein
- Wichtiger Hinweis: Ausschließlich in Deutschland und Österreich erhältlich
- Maße: B 238 x T 199 x H 297 mm
- Gewicht: 12 kg
- GTIN: 4015613731841



173071

UVP* 106,- €

Kombidämpferreiniger F10L

- Ausgelegt für: Kombidämpfer mit automatischem Dosiersystem
- Bestellmengenheit: 1 Kanister
- Inhalt: 10 Liter
- Ausführung: Flüssig
- Ph-Wert: 14
- HACCP-konform: Ja
- Chlorfrei: Ja
- Phosphatfrei: Ja
- Wichtiger Hinweis: Ausschließlich in Deutschland und Österreich erhältlich
- Maße: B 234 x T 187 x H 305 mm
- Gewicht: 10 kg
- GTIN: 4015613731919



173079

UVP* 99,- €

Klarspüler F10kg

- Ausgelegt für: Gewerbliche Spülmaschinen, Haushaltsspülmaschinen, Kombidämpfer
- Bestellmengenheit: 1 Kanister
- Inhalt: 10 kg
- Ausführung: Flüssig
- Ph-Wert: 2,1
- HACCP-konform: Ja
- Chlorfrei: Ja
- Phosphatfrei: Ja
- Wichtiger Hinweis: Ausschließlich in Deutschland und Österreich erhältlich
- Maße: B 238 x T 199 x H 297 mm
- Gewicht: 10 kg
- GTIN: 4015613731865



173072

UVP* 103,- €

Entkalker F1L, 2er-Set

- Ausgelegt für: Kleingeräte wie Heißwasserbereiter und Kaffeemaschinen etc.
- Bestellmengenheit: 1 Karton (2 Flaschen)
- Inhalt: 2 x 1 Liter
- Ausführung: Flüssig, Hochkonzentrat
- HACCP-konform: Ja
- Chlorfrei: Nein
- Phosphatfrei: Nein
- Wichtiger Hinweis: Ausschließlich in Deutschland und Österreich erhältlich
- Maße: B 80 x T 80 x H 250 mm
- Gewicht: 2,4 kg
- GTIN: 4015613731889



173075

UVP* 25,- €

Desinfektionssäule D1 1170

825024

UVP* 159,- €

GTIN 4015613758510



Die Desinfektionssäule ist die ideale mobile Lösung für Hände-Hygiene insbesondere in Eingangsbereichen – ohne Wand- oder Bodenmontage. Mit dem optional erhältlichen Desinfektionsspender und der Abtropfschale bietet die Hygienesäule beste Hygiene für die Gastronomie, Hotellerie, Tankstellen etc.

- Ausgelegt für Bartscher Desinfektionsspender PS 0,9L-W
Bartscher Abtropfschale PS 0,9L-W
- Anlieferungszustand Bausatz
- Bausatz bestehend aus 1 Sockel
1 Säule
Befestigungsmaterial
- Inklusive Desinfektionsspender
- Nicht im Lieferumfang enthalten Abtropfschale
- Maße B 300 x T 400 x H 1.170 mm
- Gewicht 7,35 kg

Hygienesäule DH1 1460

850021

UVP* 209,- €

GTIN 4015613758466



Die Hygienesäule ist die ideale mobile Lösung für Hände-Hygiene insbesondere in Eingangsbereichen – ohne Wand- oder Bodenmontage. Mit dem optional erhältlichen Desinfektionsspender, der Abtropfschale und dem Handschuhspender bietet die Hygienesäule optimale Hygiene für die Gastronomie, Hotellerie, Tankstellen etc.

- Ausgelegt für Bartscher Desinfektionsspender PS 0,9L-W
Bartscher Abtropfschale PS 0,9L-W
Bartscher Handschuhspender K10
- Anlieferungszustand Bausatz
- Bausatz bestehend aus 1 Sockel
1 Säule
Befestigungsmaterial
- Inklusive Desinfektionsspender
- Nicht im Lieferumfang enthalten Abtropfschale
Handschuhspender
- Maße B 400 x T 400 x H 1.462 mm
- Gewicht 10 kg

Handschuhspender K10



Ob in der Gastronomie, Hotels, Tankstellen, der Pflege oder in Krankenhäusern. Der Handschuhspender lässt sich an Eingängen oder Arbeitsplätzen einfach an die Wand montieren. Die integrierte Feder sorgt für einen sicheren Halt und ermöglicht auch den Einsatz kleinerer Kartons.

- Ausgelegt für Einmalhandschuhe in Standardkarton
- Kartonmaße max. B 250 x T 130 x H 78 mm



	Fassungsvermögen	Maße	Gewicht	Art.-Nr.	UVP*	GTIN
Handschuhspender K10	1 Karton	B 130 x T 80 x H 251 mm	0,77 kg	850023	39,- €	4015613758442
Handschuhspender K20	2 Kartons	B 260 x T 96 x H 259 mm	1,17 kg	850024	42,- €	4015613758688
Handschuhspender K30	3 Kartons	B 260 x T 95 x H 390 mm	1,72 kg	850025	45,- €	4015613758695

Desinfektionsspender PS 0,9L-W



- Für Euroflaschen geeignet
- Füllstandskontrolle
- Bedienung
- Inklusive
- Nicht im Lieferumfang enthalten

- 1000 ml
- Transparenter Kunststoffbehälter
- Einhandbedienung
- Ellbogenbedienung
- Manuell
- Befestigungsmaterial
- Befüllung



PS 1L-W
▶ Abschließbar

	Material	Inhalt	Maße	Gewicht	Art.-Nr.	UVP*	GTIN
Desinfektionsspender PS 0,9L-W	Aluminium	0,9 Liter	B 95 x T 225 x H 310 mm	0,67 kg	850019	39,- €	4015613704746
Desinfektionsspender PS 1L-W	Aluminium Polypropylen	1 Liter	B 93 x T 200 x H 325 mm	0,82 kg	850048	69,- €	4015613761909

Desinfektionsspender IRS 1L-W

850027

UVP* 89,- €

GTIN 4015613759012




1 L

Mit dem Infrarot-Sensor bietet der Desinfektionsspender eine berührungslose Händedesinfektion. Die voreinstellbare Dosierung ermöglicht den Einsatz aller flüssigen Händedesinfektionsmittel bei hoher Wirtschaftlichkeit.

- Material
- Inhalt
- Bedienung
- Füllstandskontrolle
- Abschließbar
- Inklusive
- Nicht im Lieferumfang enthalten
- Maße
- Gewicht

- Kunststoff
- 1 Liter
- Berührungslos (Infrarot-Sensor)
- Sichtfenster
- Ja
- 1 Schlüssel
- Befestigungsmaterial
- Batterien
- Befüllung
- B 123 x T 114 x H 262 mm
- 0,73 kg



Zubehör

Desinfektionsmittel LEOCID® P7

- Ausgelegt für: Desinfektionsspender
- Inhalt: 12 x 1 Liter
- Format: Euroflasche (1.000 ml)
- Ausführung: Flüssig
- Ph-Wert: 7
- Eigenschaften: Begrenzt viruzid, Bakterizid, levurozid, tuberkulozid, Parfümfrei
- Wichtiger Hinweis: Ausschließlich in Deutschland und Österreich erhältlich
- Maße: B 85 x T 70 x H 205 mm
- Gewicht: 0,9 kg
- Bestellmengenheit: 1 Karton (12 Flaschen)
- GTIN: 4029888031315




173084

UVP* 165,- €

Abtropfschale PS 0,9L-W

- Ausgelegt für: Desinfektionsmittelspender PS 0,9L-W
Seifenspender PS 0,9L-W
- Material: Edelstahl, Polypropylen
- Maße: B 147 x T 285 x H 377 mm
- Gewicht: 0,45 kg
- GTIN: 4015613699431



850018

UVP* 19,50 €

Seifenspender, Wandmontage, CNS, 1L

850007

UVP* 33,- €

GTIN 4015613536965



CNS
1L

- Inhalt
- Füllstandskontrolle
- Bedienung
- Inklusive
- Nicht im Lieferumfang enthalten
- Maße
- Gewicht

1 Liter
Sichtfenster
Manuell
Befestigungsmaterial
Befüllung
B 123 x T 110 x H 204 mm
0,5 kg



Seifenspender Infrarot-Sensor S1

850009

UVP* 89,- €

GTIN 4015613610672



CNS
18/10
1L

- Inhalt
- Füllstandskontrolle
- Bedienung
- Betrieb über
- Inklusive
- Nicht im Lieferumfang enthalten
- Maße
- Gewicht

1 Liter
Sichtfenster
Berührungslos (Infrarot-Sensor)
Batterien (4 x 1,5 V AA LR6)
2 Schlüssel (Batteriefach und Seifentank)
Befestigungsmaterial
Batterien
Befüllung
B 138 x T 100 x H 210 mm
1 kg



Seifenspender PS 0,9L-W



- Für Euroflaschen geeignet
- Füllstandskontrolle
- Bedienung
- Inklusive
- Nicht im Lieferumfang enthalten

1000 ml
Transparenter Kunststoffbehälter
Einhandbedienung
Ellbogenbedienung
Manuell
Befestigungsmaterial
Befüllung



PS 1L-W

▶ Abschließbar

	Material	Inhalt	Maße	Gewicht	Art.-Nr.	UVP*	GTIN
Seifenspender PS 0,9L-W	Aluminium	0,9 Liter	B 95 x T 222 x H 330 mm	0,65 kg	850008	39,- €	4015613588599
Seifenspender PS 1L-W	Aluminium Polypropylen	1 Liter	B 93 x T 200 x H 325 mm	0,82 kg	850049	69,- €	4015613762302

Händetrockner, 2,1kW, Kunststoff

85000

UVP* 87,- €

GTIN 4015613459592



- Material Kunststoff
- Lufttemperatur Ca. 60 °C
- Luftleistung 53 Liter / Sek.
- Start/Stop-Automatik über Infrarot-Sensor Ja
- Inklusive 1 Kunststoffeiste zur Wandbefestigung
Befestigungsmaterial
- Anschlusswert 2,1 kW | 230 V | 50 Hz
- Maße B 244 x T 264 x H 200 mm
- Gewicht 2,6 kg

Händetrockner, 2,3kW, CNS

850001

UVP* 247,- €

GTIN 4015613482019



- Lufttemperatur Ca. 60 °C
- Luftleistung 58 Liter / Sek.
- Start/Stop-Automatik über Infrarot-Sensor Ja
- Trocknungszeit max. Ca. 60 Sekunden
- Inklusive Befestigungsmaterial
- Anschlusswert 2,3 kW | 230 V | 50 Hz
- Maße B 260 x T 235 x H 210 mm
- Gewicht 4,8 kg

Händetrockner IS 31LS-W

850011

UVP* 202,- €

GTIN 4015613710259



- Material Kunststoff
- Lufttemperatur Ca. 80 °C
- Luftleistung 31,67 Liter / Sek.
- Start/Stop-Automatik über Infrarot-Sensor Ja
- Trocknungszeit max. Ca. 60 Sekunden
- Inklusive Befestigungsmaterial
- Anschlusswert 1,35 kW | 230 V | 50-60 Hz
- Maße B 250 x T 170 x H 240 mm
- Gewicht 3,6 kg

Händetrockner Jet 1800

850002

UVP* 709,- €

GTIN 4015613610665



- Hochleistungsstarke Luftdüsen ermöglichen eine schnelle und gründliche Trocknung der Hände. Diese effiziente Händetrocknungsmethode ist hygienisch und zudem wirtschaftlich.
- Material Kunststoff
Lackiert
 - Lufttemperatur Gleich Umgebungstemperatur
 - Luftleistung 47 Liter / Sek.
 - Trocknungszeit max. Ca. 30 Sekunden
 - Start/Stop-Automatik über Infrarot-Sensor Ja
 - Inklusive Befestigungsmaterial
 - Anschlusswert 1,8 kW | 230 V | 50 Hz
 - Maße B 295 x T 240 x H 650 mm
 - Gewicht 10,2 kg



- Papierfaltungen
- Füllstandskontrolle
- Abschließbar
- Eigenschaften
- Inklusive
- Nicht im Lieferumfang enthalten
- Maße
- Gewicht

Geeignet für handelsübliches Faltpapier
 Interfold-Falzung
 Lagenfalzung
 Zick-Zack-Falzung
 Sichtschlitz
 Ja
 Bestückung über Fronklappe
 Befestigungsmaterial (Vier-Punkt-Befestigung)
 Befüllung
 B 285 x T 100 x H 370 mm
 1,9 kg

Hygieneschutz | Absperrsysteme



Hygieneschutz 1000PGLD



Ob an Kassen, an Rezeptionen, in Kiosken, Imbissen oder auch bei Kundengesprächen im Servicebereich – Schnell zusammengesteckt ist der Hygieneschutz im Handumdrehen aufgestellt und kann dank der Durchreiche vielseitig eingesetzt werden.

- Material
 Plexiglas
- Ausführung
 Mit Durchreiche
 Transparent
 Abgerundete Ecken
 Mit 2 Standfüßen (Plexiglas), in 2 Positionen steckbar
 Vorbereitet für Deckenmontage (Bohrungen)
- Ausgelegt für
 Theken (stehender Bereich)
 Tische (sitzender Bereich)
 Deckenmontage
- Anlieferungszustand
 Bausatz (einfache Montage)




	Maße Durchreiche	Maße	Gewicht	Art.-Nr.	UVP*	GTIN
1000PGLD	B 250 x H 120 mm	B 1.000 x T 300 x H 900 mm	4,4 kg	850033	149,- €	4015613759715
1500PGLD	B 400 x H 200 mm	B 1.500 x T 300 x H 900 mm	7,6 kg	850035	219,- €	4015613761336

Absperrständer 1800

603101

UVP* 45,- €

GTIN 4015613757865



Handlicher Absperrständer für mehr Sicherheit und Ordnung – Das 1,8 Meter lange Zugband, die 3 integrierten Zugband-Befestigungen und der angebrachte Sicherheitsverschluss ermöglichen einen sicheren, flexiblen und bedarfsgerechten Einsatz an jedem Ort.

- Ausführung Standgerät
- Material Zugband Nylon
- Länge Zugband 1,8 m
- Automatische Zugbandaufwicklung Ja
- Anzahl Zugband-Befestigungen 3
- Sicherheitsverschluss Ja
- Eigenschaften Ausziehbares Zugband
- Größe Standfuß: Ø 360 mm
- Wichtiger Hinweis Nur in Kombination nutzbar: Absperrständer 1800, Absperrwandgurt 2000 oder Absperrwandgurt 3000
- Maße B 360 x T 360 x H 915 mm
- Gewicht 6,2 kg



▶ Absperrband als Standausführung



▶ Ausziehbares Zugband aus Nylon
▶ Länge: 1,8 Meter



▶ 3 integrierte Zugband-Befestigungen



▶ Mit Sicherheitsverschluss

Absperrwandgurt 2000



Sowohl als Personenleitsystem in Flughäfen oder bei Veranstaltungen als auch als Absperrung einzelner Bereiche in Supermärkten, Tankstellen sowie der Gastronomie. Für einen sicheren Betrieb sorgen das 2 Meter lange Zugband, die 2 integrierten Zugband-Befestigungen und der angebrachte Sicherheitsverschluss.

- Ausführung Wandmontage
- Material Zugband Nylon
- Automatische Zugbandaufwicklung Ja
- Anzahl Zugband-Befestigungen 2
- Sicherheitsverschluss Ja
- Nicht im Lieferumfang enthalten Befestigungsmaterial
- Wichtiger Hinweis Nur in Kombination nutzbar: Absperrständer 1800, Absperrwandgurt 2000 oder Absperrwandgurt 3000



▶ Absperrband zur Wandmontage



▶ Ausziehbares Zugband aus Nylon



▶ 2 integrierte Zugband-Befestigungen



▶ Mit Sicherheitsverschluss

	Länge Zugband	Maße	Gewicht	Art.-Nr.	UVP*	GTIN
2000	2 m	B 90 x T 115 x H 126 mm	0,45 kg	603102	22,- €	4015613757889
3000	3 m	B 91 x T 115 x H 132 mm	0,47 kg	603103	24,- €	4015613757896



- Material
- Ausgestattet mit
- Tragegriff
- Anschlusswert
- Maße
- Gewicht

Stahl
 Pulverbeschichtet
 3 leise laufende Rotationsbürsten
 1 Reinigungsbürste für groben Schmutz
 2 Polierbürsten aus Terylen (Polyester) für helle oder dunkle Schuhe
 Schuhcreme-Spender mit Kugelventil für 100 ml Flüssig-Schuhcreme (unbefüllt)
 Ja
 0,12 kW | 230 V | 50 Hz
 B 400 x T 240 x H 260 mm
 6,4 kg

Schuhcreme, farblos, 1L

- Inhalt: 1 Liter
- Farbe: Farblos
- Maße: B 95 x T 95 x H 210 mm
- Gewicht: 1 kg
- GTIN: 4016098160539

A120101

UVP* 61,- €



Insektenvernichter IV-22



- Material
- Gitterspannung
- Ausführung
- Inklusive

Kunststoff
 2.000 - 2.200 V
 Deckengerät
 Standgerät
 1 Kette



	Wirkradius	Lichtleistung	Anschlusswert	Maße	Gewicht	Art.-Nr.	UVP*	GTIN
IV-22	6-8 m	2 x 6 W, UV-A Leuchtstoffröhre	0,024 kW 230 V 50/60 Hz	B 265 mm T 95 mm H 265 mm	2,1 kg	300306	41,- €	4015613534138
IV-36	10 m	2 x 10 W, UV-A Leuchtstoffröhre	0,033 kW 230 V 50/60 Hz	B 390 mm T 95 mm H 305 mm	2,8 kg	300314	67,- €	4015613534152
IV-65	12 m	2 x 20 W, UV-A Leuchtstoffröhre	0,045 kW 230 V 50/60 Hz	B 645 mm T 100 mm H 365 mm	3,7 kg	300317	92,- €	4015613534169

Zubehör

Leuchtstoffröhre UV-A 6 W

- Lichtleistung: 6 W / UV-A
- Maße: B 225 x T 15 x H 15 mm
- Gewicht: 0,02 kg
- GTIN: 4015613658001

300336

UVP* 4,- €

Leuchtstoffröhre UV-A 10 W

- Lichtleistung: 10 W / UV-A
- Maße: B 340 x T 25 x H 25 mm
- Gewicht: 0,05 kg
- GTIN: 4015613658018

300334

UVP* 5,- €

Leuchtstoffröhre UV-A 20 W

- Lichtleistung: 20 W / UV-A
- Maße: B 25 x T 25 x H 588 mm
- Gewicht: 0,08 kg
- GTIN: 4015613658025

300337

UVP* 7,- €

Insektenfalle IF-92

300323

UVP* 61,- €

GTIN 4015613655413



• Material

• Wirkradius
• Lichtleistung
• Inklusive

• Ausführung
• Anschlusswert
• Maße
• Gewicht

Stahl
Lackiert
9 m
1 x 20 W, UV-A Leuchtmittel
1 Klebefolie
Befestigungsmaterial
Wandmontage
0,02 kW | 230 V | 50/60 Hz
B 450 x T 175 x H 160 mm
1,4 kg

Klebefolie IF-92

- Bestellmengeneinheit: 1 Karton (5 Klebefolien)
- Maße: B 320 x T 180 x H 1 mm
- Gewicht: 0,03 kg
- GTIN: 4015613659183

300326


UVP* 16,50 €

Leuchtmittel UV-A 20 W

- Lichtleistung: 20 W / UV-A
- Maße: B 150 x T 70 x H 40 mm
- Gewicht: 0,1 kg
- GTIN: 4015613659206

300328

UVP* 11,- €



Insektenfalle IF-91

300324

UVP* 79,- €

GTIN 4015613655420



• Wirkradius
• Lichtleistung
• Inklusive



• Ausführung
• Anschlusswert
• Maße
• Gewicht

9 m
1 x 18 W, UV-A Leuchtstoffröhre
1 Klebefolie
Befestigungsmaterial
Wandmontage
0,018 kW | 230 V | 50/60 Hz
B 360 x T 125 x H 236 mm
2,6 kg

Klebefolie IF-91

- Bestellmengeneinheit: 1 Karton (5 Klebefolien)
- Maße: B 340 x T 330 x H 1 mm
- Gewicht: 0,03 kg
- GTIN: 4015613659190

300327

UVP* 17,50 €

Leuchtstoffröhre UV-A 18 W

- Lichtleistung: 18 W / UV-A
- Maße: B 43 x T 230 x H 43 mm
- Gewicht: 0,07 kg
- GTIN: 4015613659213

300330

UVP* 7,- €



Insektenfalle IF-100

300321

UVP* 122,- €

GTIN 4015613638195



• Material



• Wirkradius
• Lichtleistung
• Inklusive

• Ausführung

• Anschlusswert
• Maße
• Gewicht

Aluminium
Kunststoff
10 m
2 x 15 W, UV-A Leuchtstoffröhre
2 Klebefolien
Befestigungsmaterial
Standgerät
Wandmontage
0,038 kW | 230 V | 50/60 Hz
B 620 x T 90 x H 355 mm
2,4 kg

Klebefolie IF-100

- Bestellmengeneinheit: 1 Karton (5 Klebefolien)
- Maße: B 390 x T 313 x H 2 mm
- Gewicht: 0,3 kg
- GTIN: 4015613638201

300322

UVP* 24,- €

Leuchtstoffröhre UV-A 15 W

- Lichtleistung: 15 W / UV-A
- Maße: B 25 x T 445 x H 25 mm
- Gewicht: 0,06 kg
- GTIN: 4015613657981

300325

UVP* 6,25 €



ARTIKELNUMMERNVERZEICHNIS

Artikel-Nr.	Seite	Artikel-Nr.	Seite	Artikel-Nr.	Seite	Artikel-Nr.	Seite	Artikel-Nr.	Seite	Artikel-Nr.	Seite
1		1014113	90	104010	96	105872	113	109325	194	110179	168
100047	133	101412	90	104025	189	105873	113	109326	194	110310	168
100048	133	101413	90	104040	189	105874	113	109327	194	110311	193
100054	132	101419	90	104204	189	105876	112	109329	200	110312	193
100058	132	101530	89	104206	189	105922	109	109342	204	110314	168
100060	258	101533	89	104323	190	105926	106	109343	204	110317	193
100061	133	101535	89	104338	190	105927	105	109349	205	110318	193
100062	132	101546	72	1043413	122	105929	112	109470	213	110320	169
100067	132	101547	73	1043423	122	1059365	105	109472	213	110322	169
100080	266	101548	72	104348	190	1059503	102	109474	213	110415	197
100082	188	101552	72	104383	190	105978	110	109518	200	110418	197
100083	188	101554	73	104393	190	105981	111	109547	200	110419	197
100085	266	101560	89	104409	191	105984	109	109548	200	110431	212
100090	258	101563	89	104436	191	105985	109	109559	206	110432	212
100100	258	101565	89	104457	122	105986	111	109562	200	110433	212
100103	258	101566	89	104458	122	105991	105	109563	200	110434	212
100197	120	101607	90	104902	96	1059915	105	109564	200	110438	307
100203	120	101863	278	104904	103	105993	110	109566	200	110510	196
100211	121	101864	278	104905	96	105994	110	109632	198	110512	196
100273	121	101865	278	104906	103	105995	110	109633	198	110520	193
100282	120	101866	278	104907	103	105996	150	109688	201	110521	193
100292	120	101867	278	104913	103	105997	111	109740	207	110522	193
100321	117	101868	278	104919	96	105999	102	109741	207	110557	197
100322	117	101869	278	104922	115	1061633	98	109742	207	110567	197
100323	117	101923	277	1051403	46	1061933	98	109743	207	110597	197
100324	117	101929	125	1051503	47	106202	99	109745	207	110605	194
100370	120	101932	76	1051603	47	106204	99	109746	207	110606	194
100371	120	101933	277	1052103	48	106206	99	109747	207	110607	194
100404	58	101937	76	1052303	48	106210	99	109749	207	110608	194
100405	58	101954	277	1053103	48	106211	99	109850	213	110620	208
100406	58	101955	277	105321	103	106217	98	109857	228	110625	209
100407	58	101956	277	105325	46	106218	98	109861	228	110626	209
100408	58	101957	277	105343	46	1062203	99	109864	228	110660	199
100412	70	101971	81	1054503	47	1062303	99	109865	225	110661	199
100413	70	101972	81	1054603	47	1062503	99	109877	214	110665	202
100416	70	101973	81	105732	111	106576	70	109878	214	110667	202
100417	70	101974	81	105737	110	107273	54	109879	228	110690	203
100425	70	101975	81	1057503	102	107274	54	109881	228	110691	203
100426	70	101978	81	105780	59	107276	54	109884	213	110692	203
100427	70	101979	81	105804	14	107277	54	109885	213	110693	203
100428	70	101980	81	105820	104	107278	54	109886	214	110694	203
100440	304	101983	81	105821	106	107279	54	109887	214	110851	160
100441	304	101984	81	105824	104	107290	54	109888	214	110851MA	160
100442	304	101985	81	105829	107	107300	54	109889	213	110852	160
100445	304	101986	81	105831	113	107301	52	110036	20	110852MA	160
100524	74	101988	81	105837	106	107302	53	110135G	169	110853	161
100528	74	101989	81	105840	112	107303	53	110156	159	110853MA	161
100532	74	103048	152	105841	108	107304	53	110157	159	110854	161
100611	27	103063	151	105843	106	107305	53	110170	167	110854MA	161
100925	76	103064	151	1058435	106	107306	53	110171	167	110855	162
100927	78	103065	151	105848	104	107307	53	110172	167	110855MA	162
100928	78	103067	152	1058503	102	107308	53	110173	167	110856	162
100934	55	103069	151	105854	107	107309	53	110174	167	110856MA	162
101094	200	103076	152	105858	107	107310	53	110175	168	110857	163
101402	90	103079	152	105862	108	1086003S	46	110176	168	110857MA	163
101404	90	103122	151	105871	113	109244	206	110178	168	110858	163

Artikel-Nr.	Seite	Artikel-Nr.	Seite	Artikel-Nr.	Seite	Artikel-Nr.	Seite	Artikel-Nr.	Seite	Artikel-Nr.	Seite
110858MA	163	115075	66	117051	66	120578	117	131723	8	150528	118
110864	161	115076	69	117052	66	120579	117	131734	8	150529	119
110864MA	161	115079	67	117053	66	120582	117	1317433	8	150533	118
110900	163	115083	58	117100	69	120709	297	1317463	8	150534	118
111655	198	115084	58	117201	68	120710	297	131760	9	150538	118
111660	198	115085	59	117261	68	120751	55	131764	7	150606	43
111670	198	115086	58	117623	64	120752	55	131770	9	150678	92
112020	20	115090	15	117625	64	120753	55	131800	9	150687	70
112021	20	115095	15	117627	64	120755	55	131850	9	150710	240
112022	20	115099	15	117630	64	120756	55	131905	9	150718	241
112023	20	1151023	14	117650	64	120789	56	131915	9	150957	44
112025	20	1151033	14	117651	64	120792	71	131924	12	150958	43
112026	20	115107	17	117652	64	120802	149	131925	12	150983	234
112030	20	115108	17	117653	64	120803	149	131926	12	150990	234
112031	20	115109	17	117669	65	120806	149	131940	12	150992	220
112035	20	115111	19	117670	65	120831	288	131944	12	150993	220
112081	148	115112	19	117671	65	120879	57	131946	12	150994	234
112101	148	115113	19	117672	65	121782	60	131954	12	151510	74
112121	20	115114	19	117711	65	125502	143	132060	12	151512	74
112122	148	1151143	13	117723	65	125503	143	132115	11	1519811	43
112141	148	115115	18	117751	65	125504	143	132125	11	15201	211
112161	148	115116	19	117771	65	125508	166	132255	11	15202	195
112181	148	1151163	13	120109	320	125515	166	132257	11	155660	44
112201	148	115120	17	120302	285	125524	166	132260	80	1582011	45
114000	148	115129	130	120307	285	125614	143	132261	80	1582051	44
114001	148	115130	71	120308	285	125624	143	132262	80	1582101	44
114002	148	115131	71	120309	285	125628	143	132646	8	1582201	45
114003	148	115133	71	120310	285	130110	276	132647	8	158610	18
114004	148	115137	16	120311	285	130115	275	132870	8	158612	19
114005	148	115138	19	120312	285	130116	275	133212	303	158614	90
114006	148	115141	16	120313	285	130117	275	133264	70	158615	90
114258	146	115155	20	120314	285	130118	275	135002	191	158616	18
114263	147	115157	20	120315	285	130130	276	135012	241	162500	86
114265	146	1151580	16	120316	285	130131	276	135014	191	162550	88
114266	146	1151583	16	120325	284	130132	276	135023	241	162551	88
114267	146	1151593	16	120327	286	130133	276	135100	240	162552	88
114270	145	115204	18	120328	284	130134	276	135102	240	162826	85
114271	145	115205	18	120331	286	130135	276	135105	240	162827	85
114272	147	1152103	18	120332	286	130136	276	1500508	279	162900	87
114273	145	1152113	18	120333	287	130137	276	150121	114	162906	87
114274	145	1152263	17	120334	287	130138	276	150140	235	162910	87
114275	145	1152273	17	120337	287	130140	276	150145	236	162912	87
114277	145	1152293	17	120338	287	130206	275	150146	235	162914	86
114278	145	115245	16	120339	287	1311413	11	150148	238	162917	87
114279	145	115805	14	120341	287	1311813	11	150151	238	165103	83
114356	149	116005	66	120342	287	131306	10	150158	235	165118	86
114357	149	116009	66	120344	286	131308	10	150159	239	165122	87
114360	149	116011	66	120345	287	131413	10	150175	239	165521	83
114361	149	116012	66	120346	287	131415	10	150182	239	165522	85
114362	149	116016	67	120347	287	131418	10	150184	236	165523	85
114366	150	116019	67	120348	286	131419	10	150186	237	165524	87
114367	150	116299	66	120349	286	131425	10	150187	235	165525	87
115005	15	116550	60	120350	286	1315113	10	150188	235	165527	85
115007	15	116622	63	120351	286	131514	10	150197	237	165528	83
115058	14	116626	63	120352	286	131515	10	150310	103	165530	85
115059	14	116628	63	120353	286	1315213	10	150320	103	173031	252
115069	66	116631	63	120358	287	1315563	7	150340	114	173060	70
115071	67	117002	69	120558	307	1317003	12	150342	114	173070	313

Artikel-Nr.	Seite	Artikel-Nr.	Seite	Artikel-Nr.	Seite	Artikel-Nr.	Seite	Artikel-Nr.	Seite	Artikel-Nr.	Seite
173071	313	190164	226	200254	144	271207	259	2855061	26	2952291	34
173072	313	190170	227	200255	144	271209	259	2855071	26	2952481	34
173074	313	190171	227	200256	164	271229	259	2855081	26	2952720	29
173075	313	190172	227	200257	165	272107	258	2856011	31	2953031	39
173076	313	190173	227	200258	165	272109	258	2856211	27	2954521	40
173078	313	190174	228	200259	159	272127	258	2856311	27	2954631	40
173079	313	190175	228	200261	144	272129	258	2856801	31	2955041	37
173080	313	190179	227	200262	144	272147	258	2859171	29	2955061	37
173082	225	190180	227	200270	164	272149	258	2859251	29	2955081	37
173083	225	190181	227	200274	165	272167	258	2859271	29	295928	28
173084	315	190182	227	200275	165	272169	258	286009	27	2959521	38
174019	291	190184	216	200316	79	272179	258	286100	37	295953	28
174022	291	190187	216	200317	79	272187	258	286102	23	2959961	38
174023	291	190193	216	200318	79	272189	258	286104	23	296014	41
174027	291	190208	220	200319	78	272207	258	286106	23	296015	41
174033	291	190215	221	2006301	97	272209	258	286225	24	296051	41
174050	291	190216	221	2006601	97	272229	258	286234W	24	296056	41
174051	291	190223	221	203500	77	272335	88	286247	24	296065	32
174052	291	191001	229	203510	77	2800021	51	286301	25	296072	37
174053	291	191004	229	203515	76	2800031	51	286302	25	296078	37
174054	291	1930311	49	203530	77	2800071	51	286305	30	296086	41
174055	291	193036	49	203535	77	2800081	51	286310	30	296105	36
174056	291	1930511	49	206001	61	280015	50	286326	24	296106	36
174057	291	193062	49	206002	61	280016	50	286347	24	296215	35
174058	291	2		206203	60	280021	50	286411	24	296217	35
174059	291	200049	232	206204	60	280022	50	286421	24	296303	36
174196	290	200054	231	206782	61	280023	50	286506	26	296304	36
174221	290	200057	233	206790	61	2819991	43	286507	26	296307	36
174251	290	200058	233	206797	61	284007	25	286508	26	296308	36
174276	290	200059	233	215035	101	284113	30	286509	26	296311	39
174301	290	200061	230	215036	101	284114	39	286610	31	296318	35
174302	292	200063	231	215037	101	284116	30	286628	28	296319	35
174303	292	200065	232	215078	101	284117	39	286680	31	296325	35
174520	128	200069	230	215081	101	284123	30	286710	25	296411	34
174600	58	200073	231	215093	101	284124	39	286811	31	296421	34
181136	264	200085	230	215094	101	284401	32	286917	28	296426	36
181137	264	200086	231	215095	101	284804	25	286922	28	296431	34
181142	264	200095	229	215096	101	285050	32	286925	28	296471	40
190014	217	200096	229	220120	259	285064	38	286993	28	296472	40
190015250	217	2002010	78	220121	257	285071	27	286994	29	296473	40
190031	224	2002018	79	220122	257	285076	27	286995	29	296474	40
190052	223	2002020	78	220125	257	285080	32	286998	29	296507	37
190060	225	2002028	79	220126	257	285083	32	287410	23	296510	37
190065	219	200207	130	221205	257	285085	32	287420	23	296511	37
190068	225	2002088	79	271107	259	285086	32	287431	23	296607	40
190069	222	2002094	79	271127	259	285088	32	292042	310	296630	38
190076	225	2002095	79	271137	259	2851021	21	292043	310	296633	38
190114	220	2002101	79	271139	259	2851041	21	292044	310	296634	38
190116	220	2002102	77	271147	259	2851061	21	292046	310	296677	40
190117	220	2002121	79	271149	259	2852251W	22	292048	310	296910	41
190129	217	2002150	80	271157	259	2852261	22	292049	310	296911	41
190133	220	2002165	80	271159	259	2852341	22	292481	310	296970	38
190153	221	2002170	80	271167	259	2852361	22	293043	310	296999	51
190154	221	2002200	76	271169	259	2852441	22	295088	41	3	
190160	226	200230	130	271177	259	2852491	22	2951121	33	300064	267
190161	226	200232	130	271179	259	2853051	30	2951131	33	300065	267
190162	226	200233	130	271187	259	2853101	30	2952171	33	300083	270
190163	226	200240	130	271189	259	2855051	26	2952271	33	300084	271

Artikel-Nr.	Seite	Artikel-Nr.	Seite	Artikel-Nr.	Seite	Artikel-Nr.	Seite	Artikel-Nr.	Seite	Artikel-Nr.	Seite
300089	269	305062	140	308186	248	338107	252	370273	124	500740	154
300093	268	305063	140	308187	249	338127	252	370274	124	500741	154
300098	268	305064	140	308206	248	338147	252	370275	124	500742	155
300104	266	305065	173	308207	249	338167	252	370301	289	500743	155
300105	266	306050	142	308242	252	338187	252	370302	289	500744	155
300122	269	306052	142	308243	247	338207	252	386080	251	500745	155
300123	269	306053	141	310107	247	338307	250	387100	251	500746	155
300142	271	306054	141	310127	247	346107	253	389080	244	500747	155
300143	201	306055	141	310147	247	346127	253	389100	244	500748	155
300144	201	306057	140	310167	247	346147	253	389120	244	500749	155
300147	271	306300	255	310187	247	346167	253	389140	244	500750	155
300149	270	306310	255	311107	247	346187	253	398120	251	500830	135
300156	201	306320	255	311127	247	346207	253	398140	251	500831	135
300181	268	306330	255	311147	247	347107	253	398160	251	500833	137
300182	269	306340	256	311167	247	347127	253	399140	251	500835	135
300183	269	306350	256	311187	247	347147	253	399160	251	500840	135
300184	269	306360	256	312107	247	347167	253			500846	138
300301	296	306380	255	312127	247	347187	253	400123	210	500847	138
300305	294	306552	256	312147	247	347207	253	400126	210	500850	135
300306	320	306600	255	312167	247	348107	253	400136	210	525782	70
300311	297	306610	255	312187	247	348127	253	400137	210	529712	11
300312	297	306620	255	313105	250	348147	253	401618	254	5301	211
300313	297	306630	255	313125	250	348167	253	401621	254	5302	211
300314	320	306640	256	313145	250	348187	253	405057	171	5303	211
300317	320	306650	256	313165	250	348207	253	406055	171	5305	211
300321	321	306660	256	313185	250	362080	244	406056	171	5316	211
300322	321	307106	248	313205	250	362100	244	465156	244	5318	211
300323	321	307107	249	314125	250	362120	244			5319	211
300324	321	307116	248	314145	250	362140	244	500048	137	5320	211
300325	321	307117	249	314165	250	363080	244	500060	137	5321	211
300326	321	307126	248	314185	250	363100	244	500063	137	5322	211
300327	321	307127	249	315080	245	363120	244	500180	47	5325	211
300328	321	307136	248	315100	245	363140	244	500377	157	5327	211
300330	321	307137	249	315105	248	370030	96	500378	157	5328	211
300334	320	307146	248	315107	249	370035	94	500379	157	5329	211
300336	320	307147	249	315120	245	370036	95	500392	306	5330	211
300337	320	307156	248	315140	245	370037	97	500393	287	533051	66
300411	295	307157	249	315160	245	370100	94	500456	136	5331	211
300412	295	307166	248	315180	245	370101	94	500458	136	5336	211
300413	295	307167	249	315200	245	370158	307	500459	137	5338	211
300414	295	307186	248	315306	248	370164	125	500464	137	5339	211
300418	294	307187	249	315307	249	370165	125	500481	136	5340	211
300419	294	307206	248	316347	251	370174	123	500482	136	5341	211
300422	294	307207	249	317347	251	370175	123	500482V	136	5342	211
300424	295	308106	248	325080	245	370191	123	500486	136	5349	211
300435	295	308107	249	325100	245	370193	123	500494	136	5351	211
300744	296	308116	248	325120	245	370195	123	500507	138	5352	211
300746	294	308117	249	325140	245	370196	123	500653	137	5353	211
300747	297	308126	248	325160	245	370197	123	500730	153	5354	211
300748	294	308127	249	325180	245	370198	123	500731	153	5355	211
305050	142	308136	248	325200	245	370205	97	500732	153		
305051	142	308137	249	337107	252	370213	289	500733	153	600061	243
305052	142	308146	248	337127	252	370224	288	500734	153	600601	243
305053	141	308147	249	337147	252	370235	289	500735	153	601151	272
305054	141	308156	248	337167	252	370236	289	500736	154	601153	246
305055	141	308157	249	337187	252	370270	124	500737	154	601161	272
305058	139	308166	248	337207	252	370271	124	500738	154	601168	262
305059	139	308167	249	337307	250	370272	124	500739	154	601169	262

Artikel-Nr.	Seite	Artikel-Nr.	Seite	Artikel-Nr.	Seite	Artikel-Nr.	Seite	Artikel-Nr.	Seite	Artikel-Nr.	Seite
601177	262	700099	178	700813	182	825152	98	A101186	303	A120615	302
601179	263	700117	178	700816	182	825207	261	A101187	303	A120615D	302
601180	263	700121	179	700817	182	825212	261	A101190	303	A120616	302
601182	272	700122	179	700829	183	825214	260	A101191	303	A120620	301
601192	272	700123	179	700878G	174	825215	260	A101192	303	A120625	302
601196	263	700130	180	700963	187	825216	261	A101195	303	A120625D	302
601197	263	700131	180	700965	187	825217	260	A101196	303	A120626	302
601710	246	700132	180	700966	187	825218	260	A101197	303	A120634	302
601712	246	700133	180	701053	270	825219	260	A101901	88	A120634D	302
603001	243	700134	180	701054	270	825222	260	A101999	88	A120635	302
603002	243	700135	180	711020	300	825223	261	A102065	302	A120635D	302
603003	243	700137	180	711040	300	825226	261	A102100	302	A120636	302
603004	243	700201G	172	711065	300	850000	317	A102150	302	A120637	302
603005	243	700202G	172	711100	300	850001	317	A103065	302	A120640	301
603006	243	700203G	172	711150	300	850002	317	A103100	302	A120645	302
603007	243	700207G	176	711200	300	850006	318	A103150	302	A120645D	302
603008	243	700208G	173	711311	300	850007	316	A105942	109	A120646	302
603012	243	700211G	170	711312	300	850008	316	A105960	113	A120649	302
603101	319	700213G	176	711313	300	850009	316	A105971	113	A120650	301
603102	319	700216G	170	711314	300	850011	317	A105973	304	A120655	302
603103	319	700219G	170	711316	300	850018	315	A114001	146	A120655D	302
603150	273	700226	177	711319	300	850019	315	A114245	147	A120656	302
603151	273	700228	191	711323	300	850021	314	A114250	147	A120659	302
603152	273	700258G	174	712020	300	850023	314	A114365	149	A120701	56
603158	273	700272	181	712040	300	850024	314	A120020	301	A120702	56
603159	273	700277G	174	712065	300	850025	314	A120040	301	A120786	57
603175	272	700298G	174	712100	300	850027	315	A120065	301	A120788	57
605035	131	700314	176	712150	300	850033	318	A120101	320	A120792	59
605065	131	700321	181	712200	300	850035	318	A120103	301	A120796	57
606035	131	700336	175	713020	300	850048	315	A120121	308	A120799	58
606065	131	700341	185	713040	300	850049	316	A120153	301	A120814	151
607035	131	700342	185	713065	300	860000	264	A120181	293	A120880	56
608035	131	700355	157	713100	300	860001	264	A120186	293	A121025	301
609035	131	700356	156	713150	300	860002	264	A120255	285	A121040	301
609065	131	700357	157	713200	300	860003	311	A120355	311	A121065	301
609135	131	700358G	174	714020	300	860006	311	A120356	311	A121100	301
609165	131	700398G	174	714040	300	860007	264	A120357	311	A121200	301
610181	127	700478G	175	714065	300	860008	264	A120401	116	A122020	301
610182	127	700487	183	714100	300	9		A120406	116	A122040	301
610184	127	700488	183	714150	300	900004	233	A120407	116	A122065	301
610188	127	700505	186	716065	300	900005	134	A120408	116	A122100	301
610189	128	700506	186	716100	300	A1		A120409	116	A122200	301
610190	128	700515	183	716150	300	A100155	134	A120465	115	A122300	299
610191	128	700516	183	719065	300	A100205	121	A120466	115	A122301	299
610192	127	700561	177	719100	300	A100265	134	A120467	115	A122302	299
610826	126	700578G	174	723020	300	A100266	134	A120511	309	A123020	301
610835	126	700590	184	723040	300	A101065	302	A120512	309	A123040	301
610836	126	700592	184	723065	300	A101092	303	A120513	309	A123065	301
680654	309	700593	184	723100	300	A101100	302	A120514	309	A123100	301
680655	309	700595	184	723150	300	A101150	302	A120515	309	A123150	301
699315	47	700597	184	723200	300	A101161	303	A120516	309	A123200	301
699316	47	700599	184	780002	59	A101162	303	A120587	308	A124020	301
699318	47	700605	187	786004	58	A101163	303	A120588	308	A124065	301
7		700678G	175	786005	58	A101164	303	A120592	308	A124100	301
700078	185	700778G	174	786006	303	A101181	303	A120593	308	A124200	301
700082G	179	700803	186	8		A101182	303	A120601	302	A125020	301
700087	179	700804	182	825024	314	A101183	303	A120602	302	A125040	301
700089	178	700807	181	825131	262	A101185	303	A120610	301	A125065	301

Artikel-Nr.	Seite	Artikel-Nr.	Seite	Artikel-Nr.	Seite	Artikel-Nr.	Seite	Artikel-Nr.	Seite	Artikel-Nr.	Seite
A125100	301	A150021	280	A150307	86	A151301	121	A190009250	219	A370031	94
A125150	301	A150023	282	A150324	304	A1515001	74	A190011	219	A370032	95
A125200	301	A150024	282	A150328	304	A151600	121	A190011250	219	A3700331	95
A126065	301	A150025	282	A150330	304	A153143	100	A190056	216	A3700341	95
A126100	301	A150029	283	A150407	86	A153144	100	A190105	220	A370037	94
A126200	301	A150033	281	A150460V	83	A153145	100	A190146	218	A370039	95
A128020	301	A150034	281	A150510	133	A153234	100	A190148	218	A370131	97
A128040	301	A150035	282	A150512	119	A153238	100	A190167	218	A370201	289
A128065	301	A150036	282	A150513	119	A153242	100	A190169	219	A370202	289
A128100	301	A150037	283	A150621	102	A153246	100	A190189	219	A370204	289
A128150	301	A150038	279	A150625	102	A153255	100	A190196	218	A370207	289
A129065	301	A150039	281	A150668	91	A153260	100	A190198	218	A5	
A129100	301	A150042	279	A150669	91	A153265	100	A2		A500382	306
A130441	305	A150043	281	A150670	91	A153270	100	A200050	232	A500385	306
A130442	305	A150044	280	A150671	91	A153280	100	A200052	233	A500394	306
A135034	238	A150046V	279	A150672	91	A153440	100	A203095	139	A500395	306
A150000	282	A150047	281	A150673	91	A153460	100	A256061	306	A500396	306
A150002	282	A1500471	281	A150674	92	A162410E	84	A256091	306	A500403	156
A150003	283	A150048	281	A150676	92	A162412E	84	A3		A500404	156
A150004	283	A1500507	280	A150679	92	A162810E	84	A300047	266	A500405	156
A150006	282	A1500510	281	A150684	93	A162812E	84	A300049	266	A500410	306
A150013	280	A150062	283	A150774	92	A162820E	84	A300056	267	A500510	305
A150014	279	A150063	279	A150776	92	A162821E	84	A300062	267	A500511	305
A150016	279	A150064	283	A150779	92	A162823E	84	A300068	293	A500512	305
A150017	280	A150067	279	A150974	93	A162824E	84	A300073	267	A500513	305
A150018	280	A150114G	114	A150976	93	A165110	83	A300117	293	A555302	307
A150019	282	A150118G	114	A150979	93	A165112	83	A300118	293	C1	
A150020	279	A150155	114	A151300	121	A190009	219	A300151	293	C120100	308

PIKTOGRAMME UND IHRE BEDEUTUNG



CHROMNICKELSTAHL 18/10



CHROMNICKELSTAHL



EDELSTAHL



ELEKTRO-ANSCHLUSS



GAS-ANSCHLUSS



ELEKTROPLATTE



GLASKERAMIK-KOCHPLATTE



INDUKTIONSKOCHPLATTE



INHALT / FÜLLMENGE



LEISTUNG IN KW



LEISTUNG IN WATT



MAX. TEMPERATUR



GESAMT TRAGFÄHIGKEIT



BPA-FREE



STAPELBAR



GEEIGNET FÜR ÖFEN



NICHT GEEIGNET FÜR ÖFEN



GEEIGNET FÜR SPÜLMASCHINEN



NICHT GEEIGNET FÜR SPÜLMASCHINEN



GEEIGNET FÜR MIKROWELLEN



NICHT GEEIGNET FÜR MIKROWELLEN



LEBENSMITTEL KONFORM



EINFACHE MONTAGE



NUR ZUR VERWENDUNG IM INNENBEREICH



NUR ZUR VERWENDUNG IM AUSSENBEREICH



ZUR VERWENDUNG IM INNEN- & AUSSENBEREICH



FESTWASSERANSCHLUSS



SERVICE VOR ORT (Nur innerhalb Deutschland)

A

Abdeckhauben	201, 269
Abfalleimer	207, 311
Abfalleimerschrank	251
Abräumwagen	267 - 271
Absperrsysteme	319
Arbeitsschränke	251 - 252
Arbeitstische	246 - 249
Armaturen	210
Ascher	264
Aufsatzborde	244 - 245
Aufschnittmaschinen	290 - 292

B

Backbleche	58, 70
Backtrennspray	70
Backwarenfritteusen	89 - 90
Bain Maries	9, 19, 25, 36, 130
Barkühlschränke	179
Barmixer / Bar-Blender	238 - 241
Besteckbehälter	306
Besteckpoliermaschinen	212
Bratpfannen	304
Brennpasten	137
Buffet-System	153 - 155
Buffetvitrinen	156 - 157
Buffetwagen, kalt	166
Buffetwagen, warm	143

C

Cerealienspender	157
Chafing-Dishes	135 - 138
Crêpe-Geräte	122
Currywurstschneider	117
Cutter	288

D

Desinfektionsmittelspender	315
Dosenöffner	311
Dunstabzugshauben	257 - 259
Durchlaufpizaofen	76
Dönermesser	307

E

Edelstahl-Polierspray	162
Edelstahlmöbel	243 - 253
Eierkocher	130
Eis-Crusher	241
Eisflockenbereiter	191
Eismaschinen	191
Eisvitrinen	191
Eiswürfelbereiter	188 - 190
Elektro-Kocher	103
Elektroherde	7 - 9, 14 - 15, 23 - 24, 34 - 35, 44
Entsafter	236 - 237

F

Fett-Entsorgungsbehälter	83, 88
Flambierbrenner	307
Flaschenkühlschränke	179, 181
Fleischwölfe	288 - 289
Fritteusen	10, 18, 28 - 29, 38, 83 - 88
Frittierfettfilter	83, 88

G

Gärschrank	60
Gasherde	7 - 8, 13 - 14, 21 - 22, 33 - 34, 43 - 45
Gaskocher	47, 102

Gastronormbehälter	299 - 303
Gemüseschneider	284 - 287
Geschirrspülmaschinen	196 - 201
Getränke-Dispenser	234
Gewürzborde	244
Gläserpoliermaschinen	213
Gläserspülmaschinen	193 - 195
Glühweintöpfe	232 - 233
Griddleplatten	11, 17, 26, 37, 94 - 94, 97
Grillplatten	96
Groß-Bratpfannen	47

H

Hähnchengrills	101
Händetrockner	317
Handschuhspender	314
Handwaschbecken	254
Haubenmaschinen	204 - 207
Heizstrahler	260 - 262
Heiße Aufsatzvitrinen	139
Heiße Theken	139 - 142
Heißluftöfen	56 - 61
Heißwasser-Spender	230 - 231
Herde	43 - 45
High-Speed-Ofen	55
Hockerkocher	46 - 47
Hot-Dog-Geräte	116
Hotpots	131
Hussen	262 - 263
Hygieneschutze	318
Hygienesäulen	314 - 315

I

Induktions-Fritteusen	86
Induktionsherde	15, 24, 35
Induktionskocher	104 - 110
Induktionswoks	15, 111 - 113
Insektenvernichter	320 - 321
Iso-Dispenser	234
Isolierkannen	220

K

Kaffeekannen	220
Kaffeemaschinen	216 - 227
Kaffeemühlen	228
Kaffeestationen	221
Kaffeevollautomaten	222 - 225
Kalte Theken	171 - 173
Kartoffelschälmaschinen	293
Kippbratpfannen	31, 40, 49
Kochkessel	31, 41, 50 - 51
Kochpergament	70
Kochstation	54
Kochtöpfe	304 - 305
Kombidämpfer	62 - 70
Kontaktgrills	91 - 93
Korbtransport-Spülmaschinen	208 - 209
Kuchenvitrinen	176
Küchenmaschinen / Teigknetmaschinen	277 - 283
Küchenmaschinen KitchenAid	279 - 283
Küchenwaagen	293
Kühlaufsatzvitrinen	167 - 169
Kühlschränke	178 - 183
Kühlische	160 - 163
Kühlvitrinen	170, 177
Kühlzellen	184

L

Lavasteingrills	12, 16, 27, 40, 97
-----------------	--------------------

M

Mandoline	287
Melamin GN-Behälter	299
Menütafeln	264
Messerschärfer	307
Messersterilisator	307
Mikrowellengeräte	126 - 128
Milchaufschäumer	217
Mini-Kühltische	159
Mini-Kühlvitrinen	174 - 175
Minibars	178
Mixer / Blender	238 - 241
Multibräter	20, 25, 36, 97
Multiplatten	114

N

Niedertemperaturgarer	71
Nudelkocher	19, 30, 39, 80

P

Paella	100
Paella-Pfannen	100
Papiertuchspender	318
Pasta-Maschinen	81
Pizza-Saladetten	165
Pizza-Schneider	78
Pizzaschaufel	78
Pizzaöfen	76 - 80
Plakatständer	264
Pommes frites-Wärmer	18, 28
Pumpstationen	117

R

Rechauds	149
Regale	272 - 273
Reinigungsmittel	313
Reiskocher	118 - 119
Reiswärmer	119
Rostbräter	16

S

Saladetten	164 - 165
Salamander	72 - 74
Salatschleudern	297
Salzstreuer	309
Samowar	229
Schneidebretter	308 - 309
Schockfroster	187
Schokoladendispenser	233
Schokoladenwärmer	134
Schuhputzmaschinen	320
Seifenspender	316
Serie 600	7 - 12
Serie 650	13 - 20
Serie 700	21 - 32
Serie 900	33 - 41
Servierwagen	266 - 267
Siebträger-Kaffeemaschinen	226 - 227
Snackpoint	52 - 53
Sous-Vide-Garer	71
Speisenausgabewagen	144
Speisenwärmer	134
Spülbecken	19
Spülen / Spülcenter	255 - 256
Spülkörbe	211

Stabmixer	275 - 276
Suppenstation	135
Suppentöpfe	132 - 133
Sushi Bar	169

T

Tassenwärmer	152
Teigausrollmaschinen	76
Teigknetmaschinen	277 - 278
Tellerborde	244
Tellerspender	151
Tellerwärmer	151
Terrassenheizer	260 - 262
Thermometer	310
Tiefkühlschränke	185 - 186
Tiefkühltruhen	187
Tischbräter	98 - 99
Tische / Bänke	262 - 263
Toast-/Überbackgeräte	121
Toaster	120 - 121
Topf-Spülmaschinen	202 - 203
Topfhandschuhe	305
Transportbehälter	266
Transportwagen	270 - 271

V

Vakuumier-Beutel	295, 297
Vakuumiergeräte	294 - 297
Vorbereitungskühltisch	159

W

Waffleisen	123 - 125
Wandborde	58, 128
Wandhängeschränke	250
Wandkühlregale	177
Wandregale	243
Wärmebrücken	145 - 148
Wärmelampen	145
Wärmeschränke	151, 253
Warmhalteplatten	149 - 150
Wasseraufbereitungsanlagen	213 - 214
Wasserbäder	130
Wasserfiltersystem	228
Wassergrills	97
Wasserkocher	229
Weinkühler	180
Weinkühlschränke	180
Wokherde	48
Wokpfannen	113, 304
Würstchen-Rollergrills	115
Würstchenwärmer	115

Z

Zettelhalter	306
Zitruspressen	235



Bartscher GmbH
Franz-Kleine-Straße 28
33154 Salzkotten
Germany

